



Alexander von  
**HUMBOLDT**  
STIFTUNG

# Jahresbericht 2023

---

der Alexander von Humboldt-Stiftung

## Inhalt

<b>Das Jahr in Zahlen .....</b>	<b>3</b>
Aus welchen Regionen kommen die Humboldtianer*innen?.....	5
Vergebene Stipendien und Preise an Frauen und Männer nach Regionen im Jahr 2023 (alle Programme) .....	6
Wie ist die Verteilung nach Fachgebieten? .....	7
Vergebene Stipendien und Preise an Frauen und Männer nach Fachgebieten im Jahr 2023 (alle Programme) .....	7
Welche sind die häufigsten Herkunftsländer? .....	8
Welche Fachgebiete sind am häufigsten vertreten?.....	9
Wie haben sich Nachfrage und Erfolgsaussichten entwickelt? .....	10
<b>Veranstaltungen der Humboldt-Stiftung im Jahr 2023.....</b>	<b>11</b>
Veranstaltungen in Deutschland im Jahr 2023 .....	11
Humboldt-Kolloquium im Jahr 2023 .....	12
Humboldt-Kollegs im Jahr 2023.....	13
Frontiers of Research-Symposien im Jahr 2023 .....	14
Weitere Veranstaltungen im Jahr 2023 im Ausland.....	14
<b>Haushalt, Finanzen und Personal.....</b>	<b>15</b>
Vermögensentwicklung 2023 .....	15
Einnahmen und Ausgaben im Jahr 2023.....	16
<b>Tabellenteil.....</b>	<b>17</b>

### Impressum

Postanschrift:  
Alexander von Humboldt-Stiftung  
Jean-Paul-Straße 12  
53173 Bonn  
Deutschland  
Tel.: +49 (0)228 833-0  
Fax: +49 (0)228 833-199  
E-Mail: [info@avh.de](mailto:info@avh.de)  
[www.humboldt-foundation.de](http://www.humboldt-foundation.de)

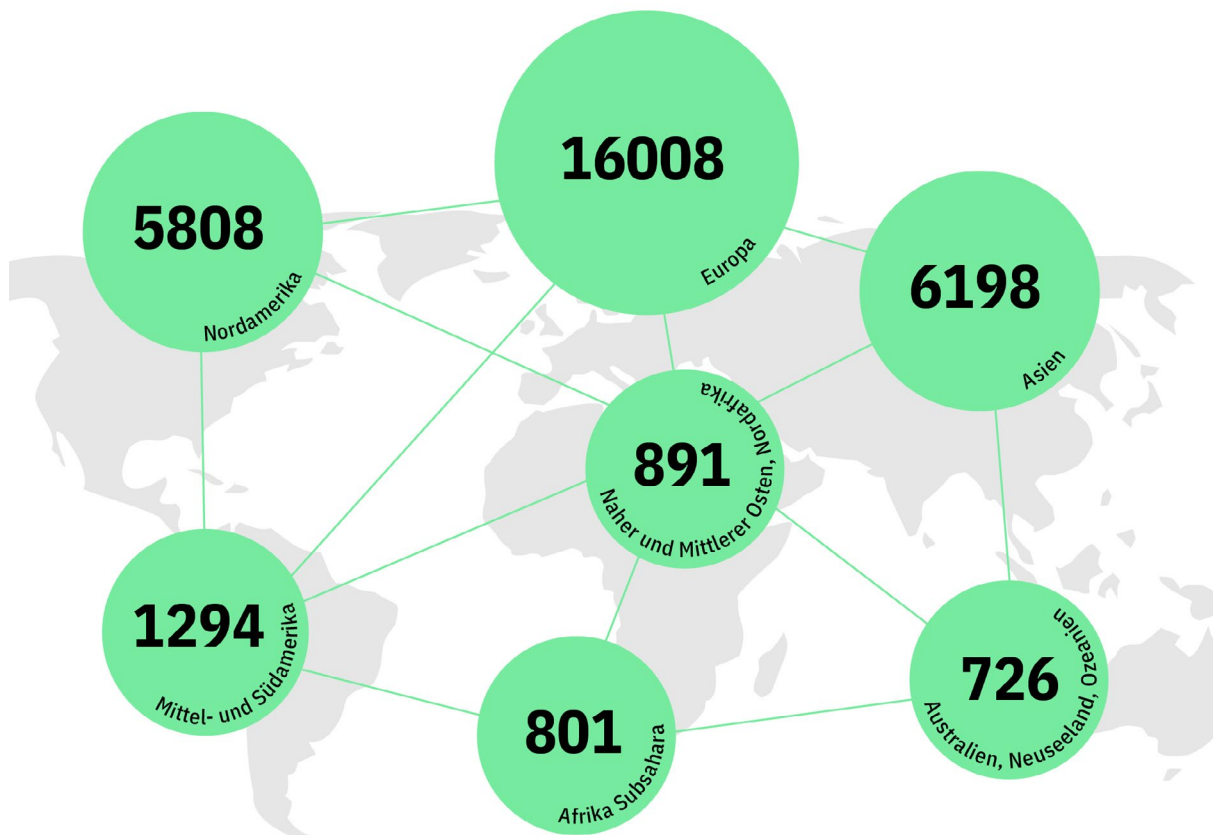
Alexander von Humboldt-Stiftung  
Bonn-Bad Godesberg 2024

Für den Inhalt verantwortlich:  
Dr. Thomas Hesse  
Redaktion: Ulla Hecken  
Tabellenteil: Verena Aretz  
Gestaltung: Kreativ Konzept, Bonn

## Das Jahr in Zahlen

Das Alumni-Netzwerk ist das größte Kapital der Humboldt-Stiftung. Im Januar 2024 gehörten ihm weltweit 31.726 eng mit Deutschland verbundene Wissenschaftler\*innen aller Disziplinen in mehr als 140 Ländern an. Abgebildet nach Fächergruppen und aktuellen Aufenthaltsorten zeigt das Humboldt-Netzwerk eine Weltkarte der internationalen Forschungsbeziehungen der Humboldt-Stiftung und, zumindest im Ausschnitt, der deutschen Wissenschaft.

**Das Humboldt-Netzwerk: weltweit 31.726 aktive Humboldtianer\*innen**  
(Stand: Januar 2024)



In 72 Ländern weltweit engagieren sich Forschungsstipendiat\*innen und -preisträger\*innen nach ihrer Rückkehr aus Deutschland in 109 Humboldt-Alumni-vereinigungen, die als wichtige Knotenpunkte des Netzwerks dienen. Außerdem informieren 46 ehrenamtlich tätige Vertrauenswissenschaftler\*innen der Alexander von Humboldt-Stiftung an Hochschulen und Forschungseinrichtungen im Ausland über den Forschungsstandort Deutschland sowie insbesondere über die Förderprogramme und das internationale Netzwerk der Stiftung. Die Mitglieder des Netzwerks sind als Alumni, Gastgeber\*innen oder Gutachter\*innen für die Stiftung aktiv.

Mit rund 60 Veranstaltungen, die überwiegend in Präsenz stattgefunden haben, unterstützte die Stiftung die Netzwerkförderung im Jahr 2023. Hiermit trug sie über den wissenschaftlichen Dialog hinaus zur grenzüberschreitenden kulturellen Verständigung bei.

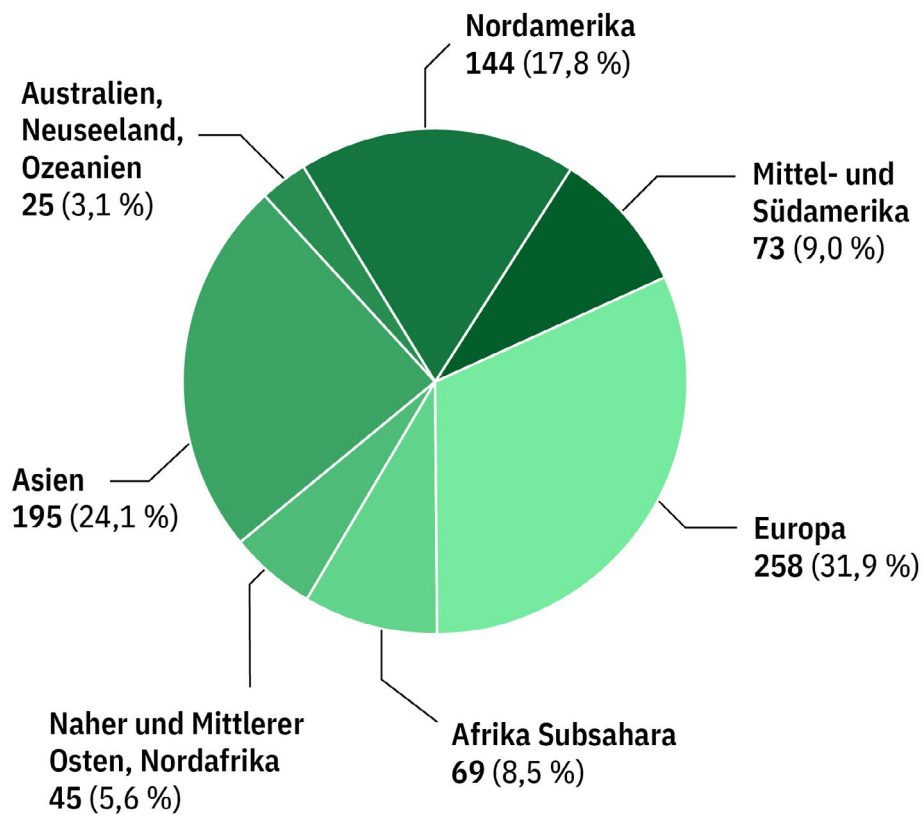
2023 hat die Alexander von Humboldt-Stiftung mehr als 2.300 Forschungs-k Kooperationen zwischen ausländischen und deutschen Forschenden im Rahmen ihrer Stipendienprogramme gefördert. 1.882 Wissenschaftler\*innen aus dem Ausland kamen im Berichtsjahr zur erstmaligen Stipendienförderung nach Deutschland.

Auf Wunsch der Forschungsstipendiat\*innen gewährt die Humboldt-Stiftung Sprachstipendien für den Besuch von Deutschkursen. 304 Personen (257 Forschungsstipendiat\*innen und 47 Ehepartner\*innen) haben im Jahr 2023 an Deutsch-Intensivkursen vor Beginn ihrer Forschungsaufenthalte teilgenommen – davon 25 an Online-Deutschkursen. Für begleitende Sprachkurse während des Forschungsaufenthalts vergab die Humboldt-Stiftung zusätzlich 233 Beihilfen in Höhe von rund 100.000 Euro.

Als lebenslange Partnerin hält die Humboldt-Stiftung durch ihre Förderangebote für Alumni die Verbindung zu ihren Geförderten langfristig aufrecht. So kommen viele Humboldtianer\*innen nach ihrem Erstaufenthalt zur Durchführung wissenschaftlicher Vorhaben nach Deutschland zurück. Erneute Forschungsaufenthalte fördern die Zusammenarbeit mit den für die Wissenschaft in Deutschland besonders interessanten und bereits etablierten Stipendiat\*innen und Preisträger\*innen. 2023 konnten im Rahmen dieser Alumniförderung 359 Forschungsaufenthalte in Deutschland realisiert werden.


## Aus welchen Regionen kommen die Humboldtianer\*innen?

Vergebene Stipendien und Preise im Jahr 2023 (alle Programme)



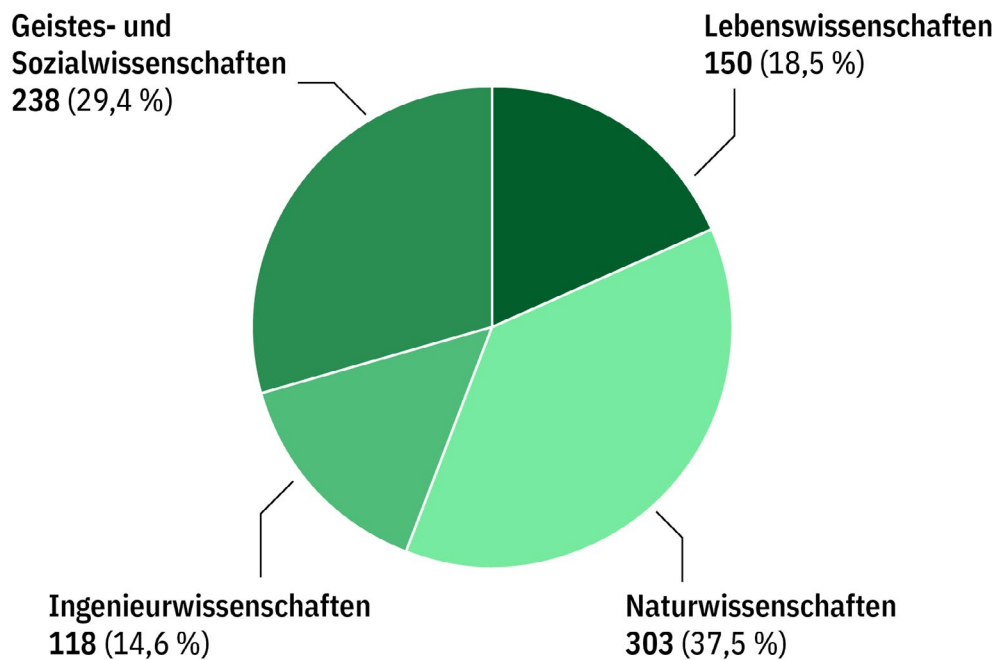
Im Jahr 2023 wurden insgesamt 809 Stipendien und Preise vergeben, davon 731 an Bewerber\*innen und Nominierte aus dem Ausland sowie 78 Feodor Lynen-Forschungsstipendien für Wissenschaftler\*innen aus Deutschland.

## Vergebene Stipendien und Preise an Frauen und Männer nach Regionen im Jahr 2023 (alle Programme)



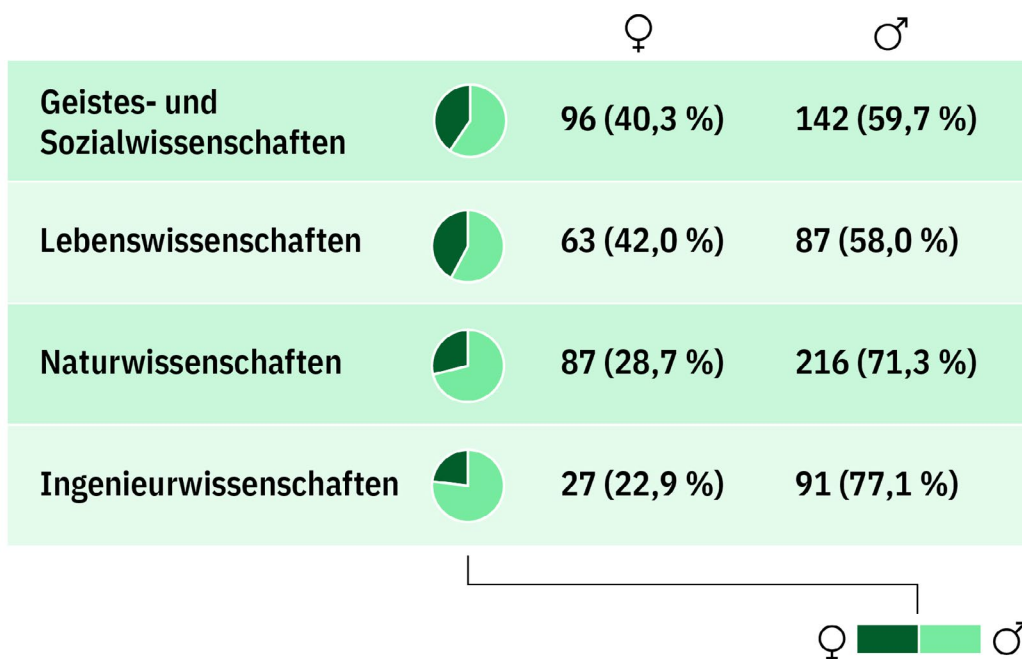
## Wie ist die Verteilung nach Fachgebieten?

Vergebene Stipendien und Preise im Jahr 2023 (alle Programme)



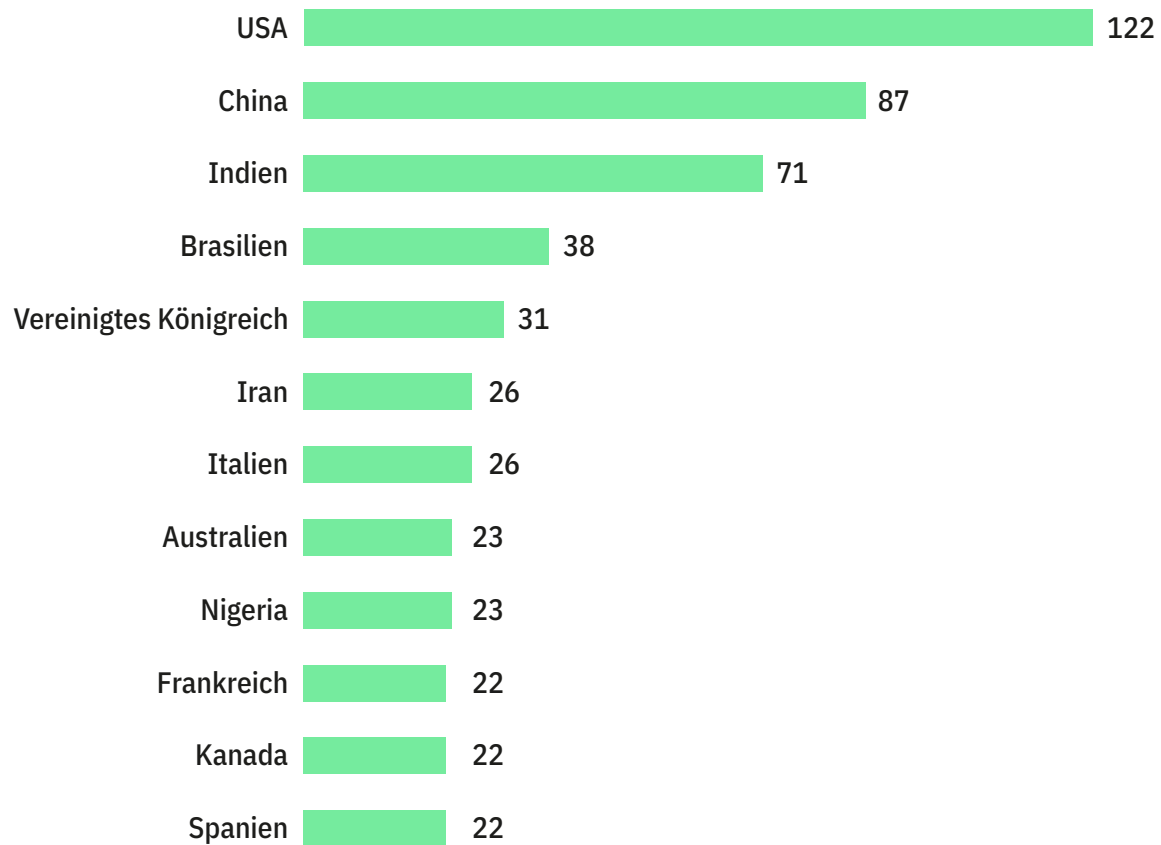
Im Jahr 2023 wurden insgesamt 809 Stipendien und Preise vergeben, davon 731 an Bewerber\*innen und Nominierte aus dem Ausland sowie 78 Feodor Lynen-Forschungsstipendien für Wissenschaftler\*innen aus Deutschland.

## Vergebene Stipendien und Preise an Frauen und Männer nach Fachgebieten im Jahr 2023 (alle Programme)



## Welche sind die häufigsten Herkunftsländer?

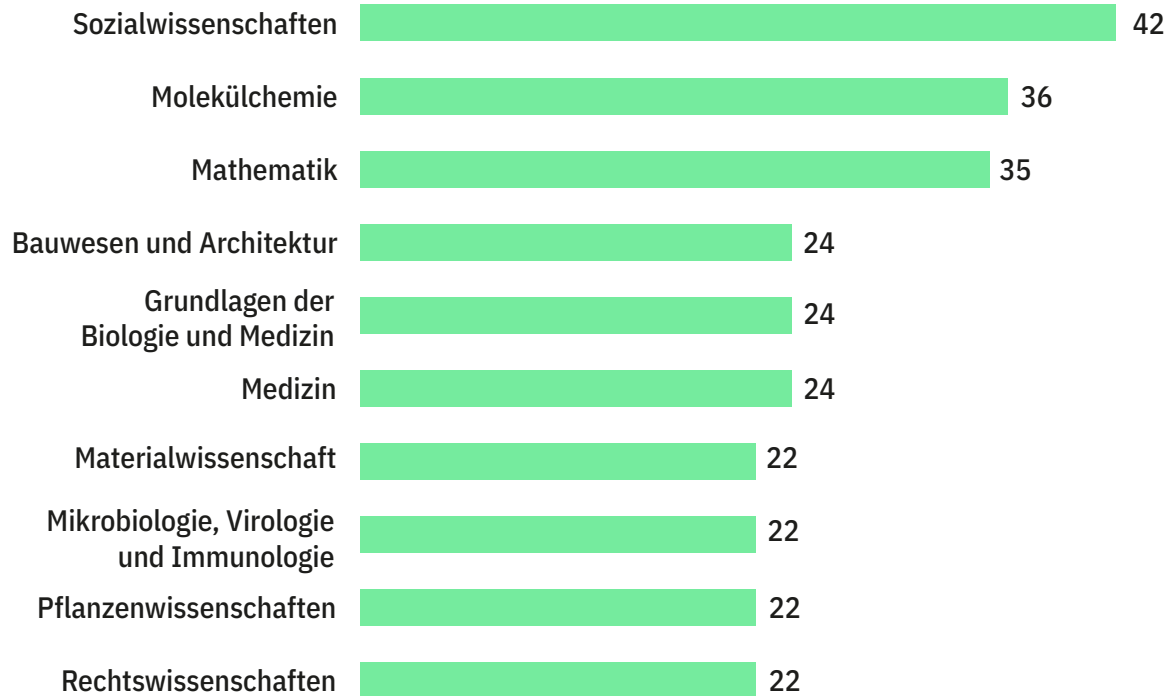
An ausländische Forscher\*innen vergebene Stipendien und Preise im Jahr 2023  
(alle Programme)





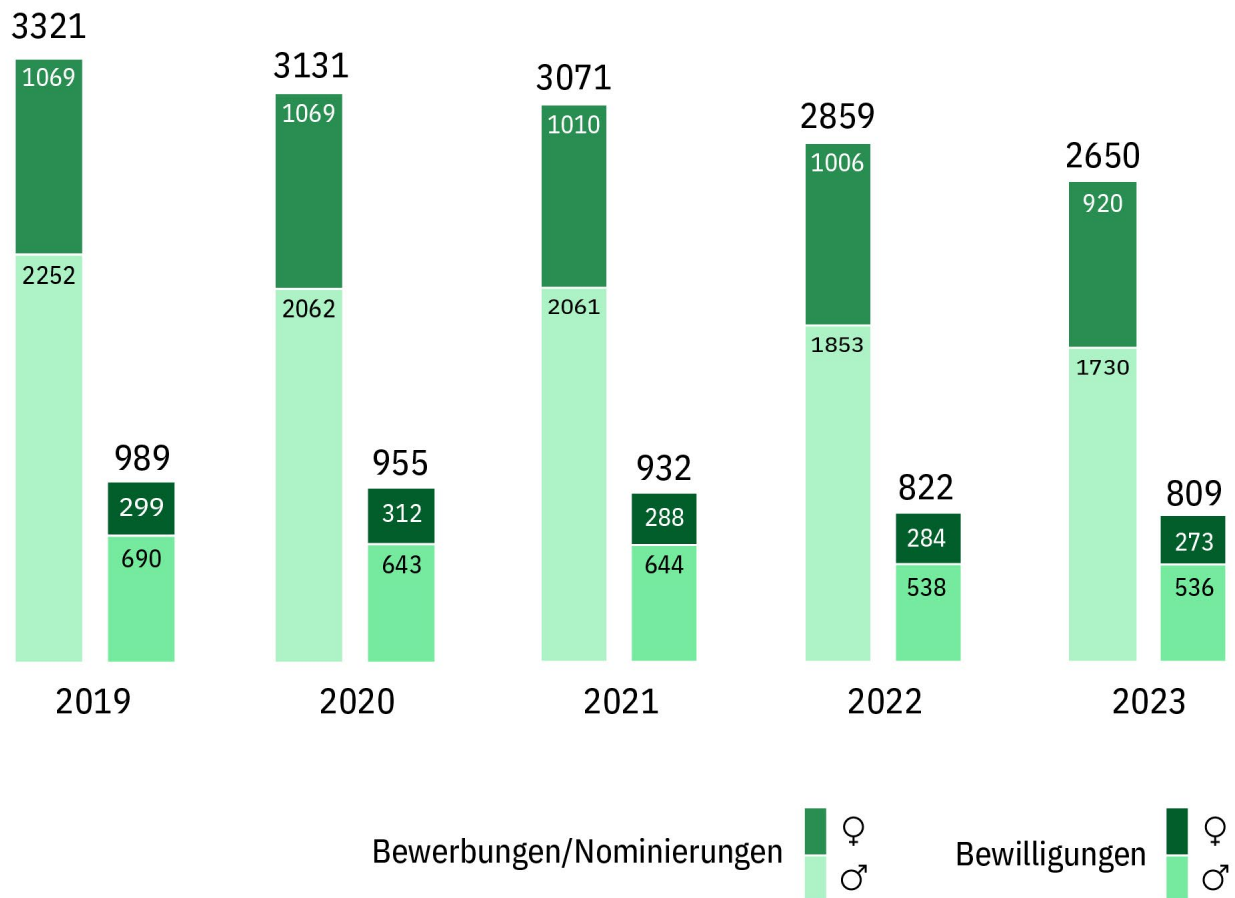
## Welche Fachgebiete sind am häufigsten vertreten?

An ausländische Forscher\*innen vergebene Stipendien und Preise im Jahr 2023  
(alle Programme)



## Wie haben sich Nachfrage und Erfolgsaussichten entwickelt?

Bewerbungen oder Nominierungen von Frauen und Männern sowie Bewilligungen von Stipendien und Preisen von 2019 bis 2023 (alle Programme)



Nicht mehr enthalten in diesem Diagramm sind die Stipendiat\*innen aus dem Henriette Herz-Direktverleihungsverfahren. Dadurch ist eine direkte Vergleichbarkeit mit den Diagrammen in den Jahresberichten 2022 und 2021 nicht möglich. Im Jahr 2023 gab es in diesem Programm 100 Vorschläge durch Scouts (davon 70 Frauen) und 95 Direktverleihungen (davon 68 Frauen). Die Verleihungszahlen der Jahre 2021 bis 2023 im Henriette Herz-Programm können Sie den Tabellen 17 und 18 (S. 54 ff.) entnehmen.

# Veranstaltungen der Humboldt-Stiftung im Jahr 2023

## Veranstaltungen in Deutschland im Jahr 2023 (Auswahl)

Ort	Datum	Veranstaltung
Berlin	30.01.–03.02.	Abschluss-Seminar für die Internationalen Klimaschutzstipendiat*innen mit Empfang im Auswärtigen Amt
Chemnitz	08.–10.02.	Netzwerktagung für Forschungsstipendiat*innen
Berlin	02.03.	Podiumsveranstaltung: „Diversity drives excellence: Rethinking academic potential in higher education“ (gemeinsam mit dem British Council und Fulbright Germany)
Bonn	06.03.	Einführungsveranstaltung für Internationale Klimaschutzstipendiat*innen und deren Gastgeber*innen
Bonn und Umgebung	07.–24.03.	Einführungsseminar für die Internationalen Klimaschutzstipendiat*innen
Berlin	14.03.	Empfang anlässlich des Amtsantritts des neuen Präsidenten der Humboldt-Stiftung, Prof. Dr. Robert Schlögl
Bamberg	23.–26.03.	Symposium für Forschungspreisträger*innen
Mainz	19.–21.04.	Netzwerktagung für Forschungsstipendiat*innen
Berlin	21.04.	Philipp Schwartz-Initiative: Netzwerktreffen Afghanistan
Merseburg	24.–29.04.	Halbzeitkonferenz der Bundeskanzler-Stipendiat*innen
Berlin	10. –12.05.	Verleihung der Alexander von Humboldt-Professuren und Alexander von Humboldt-Professuren für Künstliche Intelligenz
Virtuell	11. –13.05.	ComLab#7: Der nächste Urknall – Neue Grenzen in der Erforschung des Lebens
Berlin	23.–24.05.	Philipp Schwartz- und Inspireurope Stakeholder Forum 2023
Berlin	28.–30.06.	Jahrestagung
Berlin	12.–15.07.	Treffen der Bundeskanzler-Stipendiat*innen
München	24.07.	Treffen der in München und Umgebung forschenden Stipendiat*innen und Preisträger*innen der Alexander von Humboldt-Stiftung in der Carl Friedrich von Siemens Stiftung
Wiepersdorf / Berlin	31.07.–08.09.	Humboldt Residency-Programm: Residenzphase
Deutschland	14.–26.08.	Studienreise für ausländische Forschungsstipendiat*innen
Berlin	07.09.	Kosmos-Vorlesung „Our Precious Resources: Cities as Spaces of Hope“ mit anschließendem Spätsommerempfang
Berlin	08.09.	ComLab#8: Willkommen in der Zukunft (Netzwerktreffen der Alumni, Freund*innen und Unterstützer*innen des Communication Labs)
Berlin	08.09.	International Advisory Board Meeting

Ort	Datum	Veranstaltung
Berlin	13.09.	Podiumsveranstaltung: „Academia in Exile“ (gemeinsam mit dem Futurium und dem Deutschen Akademischen Austauschdienst)
Berlin	05.10.	HUMBOLDT4UKRAINE: Online Networking Forum
Deutschland	08.–20.10.	Zweiwöchige Fortbildungsveranstaltung für die Internationalen Klimaschutzstipendiat*innen
Bonn	18.–22.10.	11. Bonner Humboldt-Forschungspreis-Forum
Berlin	09.11.	Netzwerkempfang mit der Delegation des ukrainischen Wissenschaftsministers und der deutschen Forschungsministerin
Bonn	13.–18.11.	Auftaktkonferenz für Bundeskanzler-Stipendiat*innen 2023/2024
Stuttgart	22.–24.11.	Netzwerktagung für Forschungsstipendiat*innen
Berlin	29.11.	Verleihung des Max-Planck-Humboldt-Forschungspreises und der Max-Planck-Humboldt-Medaillen
Bonn	07.12.	Adventskonzert

## Humboldt-Kolloquium im Jahr 2023

Land und Ort	Datum	Veranstaltung
Italien, Rom	21.–23.09.	„Forschungskooperationen im Wandel – Chancen und Herausforderungen für das Humboldt-Netzwerk“

## Humboldt-Kollegs im Jahr 2023

Land und Ort	Datum	Veranstaltung
Ägypten, Kairo	07.–09.02.	„Science and Research Diplomacy for Climate Action and Sustainable Future in the Pandemic and Post Pandemic Era“
Äthiopien, Addis Abeba	13.–15.02.	„Scientific Contributions towards the Realization of African Union's Agenda 2063“
Australien, Sydney	16.–18.03.	„Networks of Plants and Language of Resonance in Science and Literature“
Italien, Pisa	23.–24.03.	„Sinn ist nämlich dies wunderbare Wort: Hegel und das Ästhetische“
USA, New Haven/CT	31.03.–01.04.	„Writing Democracy: Literature and Democratic History“
Türkei, Ankara	12.–14.04.	„Recent Advances in Material Science: Perspectives from Physics, Chemistry and Biology“
Polen, Lublin	19.–21.04.	„Kommunikation, Mobilität und Handel während der vorrömischen Eisen- und frühen römischen Kaiserzeit in Mittel- und Osteuropa“
Nigeria, Ojo/Lagos	01.–05.05.	„Repositioning Science and Technology to Tackle Food Insecurity, Environmental and Health Challenges through Research Collaboration and Capacity Building for Sustainable Development“
Marokko, El Jadida	01.–03.06.	„Beacons of Hope in the Quest for the Next Einstein in Africa / Mena Region“
Nigeria, Akure	06.–08.06.	„Research and Capacity Building for Agricultural Industrialised Economy of Sub-Saharan Africa“
Polen, Lodz	30.06.–02.07.	„Pandemic and its Impacts“
Litauen, Vilnius	02.–06.07.	„Synthetic Quantum Matter“
Ecuador, Quito	12.–16.09.	„The Challenges to Diversity. Endangered Languages and Varieties: Towards Documentation-Revitalization Processes with Social Justice“
Vereinigtes Königreich, Oxford	14.–16.09.	„Schauspiele der Staatskunst. Praxis, Pragmatik und Praxeologie politisch-didaktischer Fiktionen im 17. und 18. Jahrhundert“
Nigeria, Iwo	17.–21.09.	„Sustainable Agriculture and Friendlier Environment (S.A.F.E) for Safer World“
Brasilien, Nitrói + Rio de Janeiro	25.–27.09.	„Allochthone Sprache: Wissenschaftliche Bedeutung historischer, außerhalb des deutschsprachigen Europas entstandener Dokumente in Deutsch“
Tunesien, Mahdia	05.–07.10.	„Functional Material Development for New World“
Kenia, Kisumu	09.–11.10.	„Food Security and Climate Change in Africa: Consolidating Gains from Diverse Research Disciplines in Africa for the Future“
Nigeria, Akungba-Akoko	23.–26.10.	„Envisioning the Future: Higher Education and Modern Technology in Agriculture, Science, Healthcare and Environment“
Griechenland, Athen	04.–05.12.	„Literary, Archaeological and Epigraphic Perspectives on the Early Christianization of Greece“
Australien, Melbourne	05.–07.12.	„New Frontiers in Religious Constitutionalism in Australia, Germany and Indonesia“
Kirgisistan, Bischkek	07.–09.12.	„Aktuelle Probleme internationaler Zusammenarbeit zwischen der EU und Zentralasien auf den Gebieten Bildung, Forschung und Wirtschaft: Tradition und Moderne“

## Frontiers of Research-Symposien im Jahr 2023

Ort	Datum	Veranstaltung
Deutschland, Düren/Jülich	22.–25.03.	20. German-American Frontiers of Engineering Symposium: „On the way towards sustainability and resiliency“
Vereinigtes Königreich, London	11.–14.05.	4. UK-German Frontiers of Humanities Symposium: „What is a good city?“
Deutschland, Bremen	21.–24.09.	13. Brazilian-German Frontiers of Science and Technology Symposium: „Climate change and the challenges to a sustainable development“
Deutschland, Dresden	05.–08.10.	4. Japanese-American-German Frontiers of Science Symposium

## Weitere Veranstaltungen im Jahr 2023 im Ausland (teilweise in Kooperation)

Land und Ort	Datum	Veranstaltung
USA, Boston	24.–27.08.	GAIN-Jahrestagung und Treffen der Feodor Lynen-Stipendiat*innen

## Haushalt, Finanzen und Personal

Die Ausgaben zur Erfüllung des Stiftungszwecks (Förderleistungen sowie die für die Programmumsetzung benötigten Verwaltungs- und Managementausgaben) wurden 2023 zu etwa 97 Prozent aus Zuwendungen des Bundes finanziert. Zusätzlich wurden für bestimmte Zwecke sowohl aktuelle als auch aus Beständen der Vorjahre stammende Zuwendungen der Europäischen Union, Dritter und Vermögenserträge eingesetzt.

Zum 31.12.2023 waren 288 (Vorjahr: 284) Mitarbeiterinnen und Mitarbeiter beschäftigt, davon 144 (144) als Teilzeitkräfte und 51 (57) mit Zeitverträgen.

Die jährliche Haushalts- und Wirtschaftsführung wird regelmäßig von einer externen Wirtschaftsprüfungsgesellschaft testiert.

### Vermögensentwicklung 2023 (Angaben in €, gerundet)

A Vermögensgliederung	B Vermögensstand 01.01.	C Vermögenszugang /-abgang (Saldo)	D Wertveränderung	E Vermögensstand 31.12.
1 Kapitalgrundstock	14.200	0	900	15.100
2 Eigenvermögen der Stiftung				
2.1 Kapitalvermögen	3.706.500	-25.600	125.900	3.806.800
2.2 Haus- und Grundeigentum	10.657.800	0	-114.600	10.543.200
<b>Summe 1 und 2</b>	<b>14.378.500</b>	<b>-25.600</b>	<b>12.200</b>	<b>14.365.100</b>
3 Sondervermögen und Treuhandvermögen				
3.1 Brauer-Zustiftung	226.900	0	14.400	241.300
3.2 Wardwell-Zustiftung	4.472.100,00	-68.500	238.800	4.642.400
3.3 Kurt Goepel-Stiftung	127.600	0	6.800	134.400
3.4 Dimitrov-Zustiftung	189.100	0	8.800	197.900
3.5 Bert Sakmann-Stiftung	175.100	0	9.400	184.500
3.6 Irma Eckert-Zustiftung	125.200	0	6.500	131.700
3.7 Alarich und Elisabeth Weiss-Stiftung	312.300	0	17.600	329.900
3.8 Hildegard Maier-Zustiftung	3.475.800	0	193.500	3.669.300
3.9 Cusumano-Zustiftung	13.900	0	100	14.000
3.10 Dr. Theo und Waltraud-Michael-Stiftung	3.083.300	0	130.000	3.213.000
3.11 Wolfgang Paul-Stiftung	69.100	0	3.300	72.400
<b>Summe 3</b>	<b>12.270.400</b>	<b>-68.500</b>	<b>629.200</b>	<b>12.831.100</b>
<b>Insgesamt</b>	<b>26.648.900</b>	<b>-94.100</b>	<b>641.400</b>	<b>27.196.200</b>

Die in den Spalten B und E ausgewiesenen Vermögensstände des Kapitalvermögens beziehen sich auf das in Wertpapierfonds angelegte Vermögen inkl. Forderungen und Verbindlichkeiten.

Bei den in Spalte C ausgewiesenen Veränderungen handelt es sich im Wesentlichen um

- Vermögensabgänge zur Bestreitung von Ausgaben für satzungsmäßige Zwecke;
- Vermögensumschichtungen und Vermögenszuflüsse.

Die in Spalte D ausgewiesenen Wertveränderungen resultieren beim Kapitalvermögen aus sich verändernden Börsenwerten zu Stichtagskursen, beim Haus- und Grundeigentum aus den jährlichen Abschreibungen.

## Einnahmen und Ausgaben im Jahr 2023 (Angaben in €, gerundet)

Mittelherkunft	Einnahmen zzgl. Haushaltsreste des Vorjahres	Personal- ausgaben	Sächliche Verwaltungs- ausgaben	Investitions- und besondere Finanzierungs- ausgaben	Programm- ausgaben	Ausgaben gesamt
<b>Bundeszuzendungen und Europäische Union</b>						
Auswärtiges Amt	59.721.829	10.486.178	3.860.581	1.537.576	44.460.999	60.345.334
BM für Bildung und Forschung	88.871.590	5.093.263	927.228	0	69.521.137	75.541.628
BM für wirtschaftliche Zusammenarbeit und Entwicklung	11.529.259	677.858	132.775	0	10.831.980	11.642.613
BM für Umwelt, Naturschutz, Bau und Reaktorsicherheit	2.441.058	359.775	74.929	0	1.614.536	2.049.239
Europäische Union	8.447.283	334.507	95.130	0	8.652.617	9.082.254
<b>Summe der Bundeszuzendungen und der Zuzendungen der Europäischen Union</b>	<b>171.011.020</b>	<b>16.951.581</b>	<b>5.090.643</b>	<b>1.537.576</b>	<b>135.081.268</b>	<b>158.661.068</b>
<b>Zuzendungen Dritter</b>						
Bayer Science & Education Foundation	968.721	0	68.252	0	513.243	581.495
CAPES Brasilien – Coordenação de Aperfeiçoamento de Pessoal de Nível Superior)	230.287	0	118.491	0	296.200	414.691
Carl Friedrich von Siemens Stiftung	4.910.904	191.299	4.353	0	1.797.910	1.993.563
Fraunhofer-Gesellschaft	187.200	0	0	0	20.000	20.000
Fritz Thyssen Stiftung	239.976	0	0	0	240.000	240.000
BASF	80.000	0	10.400	0	24.350	34.750
GIZ Deutsche Gesellschaft für Internationale Zusammen- arbeit GmbH	0	0	0	0	0	0
Helmholtz-Gemeinschaft Deutscher Forschungszentren	212.000	0	0	0	0	0
Joachim Herz Stiftung	0	0	0	0	0	0
Carl Zeiss Stiftung	400.000	8.851	76.709	0	136.550	222.109
Stifterverband für die Deutsche Wissenschaft	101.668	30.247	78.119	0	0	108.366
Stiftung Charité	0	0	0	0	0	0
Residency-Programm	59.451	2.564	0	0	51.654	54.218
The Andrew W. Mellon Foundation	2.644.033	0	26.388	0	572.944	599.332
<b>Summe der Zuzendungen Dritter</b>	<b>10.034.240</b>	<b>232.961</b>	<b>382.712</b>	<b>0</b>	<b>3.652.852</b>	<b>4.268.525</b>
<b>Eigenvermögen</b>						
<b>Spenden zu den Stiftungsmitteln und Zustiftungen zum Stiftungsvermögen*</b>						
Spende BASF	0	0	0	0	0	0
Zustiftung Frau Gertrud Brauer	1.000	0	0	0	1.000	1.000
Weitere Spenden	707.130	496.736	0	0		496.736
Weitere Zustiftungen	0	0	0	0	0	0
Einnahmen und Ausgaben des Kapitalvermögens aus Vermögensumschichtungen, Vermögensverwaltung, ideellem Bereich	204.213	44.758	0	5.465	74.592	124.815
<b>Einnahmen und Ausgaben des Hausbesitzes aus Vermietung</b>	<b>11.858</b>	<b>0</b>	<b>-901</b>	<b>0</b>	<b>0</b>	<b>-901</b>
<b>Summe der Einnahmen und Ausgaben des Eigenvermögens</b>	<b>924.201</b>	<b>541.493</b>	<b>-901</b>	<b>5.465</b>	<b>75.592</b>	<b>621.650</b>
<b>Sondervermögen und Treuhandvermögen</b>						
Brauer-Zustiftung	3.963	0	697	0	0	697
Wardwell-Zustiftung	74.930	40.769	969	0	68.480	110.218
Kurt Goepel-Stiftung	5.227	0	12	0	0	12
Dimitrov-Zustiftung	10.781	0	111	0	0	111
Bert Sakmann-Stiftung	4.611	0	141	0	0	141
Irma Eckert-Zustiftung	4.587	0	4	0	0	4
Alarich und Elisabeth Weiss-Stiftung	4.635	0	14	0	0	14
Hildegard Maier-Zustiftung	54.848	0	389	0	0	389
Cusumano-Zustiftung	2.825	0	11	0	0	11
Dr. Theo und Waltraud Michael-Stiftung	560.648	0	593	0	0	593
Wolfgang Paul-Stiftung	3.547	0	77	0	0	77
Buschmann-Simon-Stiftung (davon 1.100,00 € Sammlung von Mitarbeitern der Deutschen Telekom AG zur Verabschiedung von Uwe Simon)	801.100	0	0	0	34.570	34.570
<b>Summe der Einnahmen und Ausgaben der Sondervermögen und Treuhandvermögen</b>	<b>1.531.701</b>	<b>40.769</b>	<b>3.017</b>	<b>0</b>	<b>103.050</b>	<b>146.837</b>
<b>Gesamtsumme der Haushaltseinnahmen und Haushaltsausgaben</b>	<b>183.501.162</b>	<b>17.766.804</b>	<b>5.475.471</b>	<b>1.543.042</b>	<b>138.912.763</b>	<b>163.698.080</b>

\* Spenden und Zustiftungen zugunsten des Eigenvermögens werden ab einem Betrag in Höhe von 500,00 € namentlich erwähnt.





Alexander von  
**HUMBOLDT**  
STIFTUNG

# Jahresbericht 2023

---

der Alexander von Humboldt-Stiftung

Tabellenteil

# Inhalt

1. Das weltweite Humboldt-Netzwerk.....	19
2. Humboldt-Forschungsstipendien 2019 bis 2023 .....	23
3. Humboldt-Forschungsstipendien 2019 bis 2023 .....	26
4. Georg Forster-Forschungsstipendien 2019 bis 2023 .....	28
5. Georg Forster-Forschungsstipendien 2019 bis 2023 .....	31
6. Feodor Lynen-Forschungsstipendien 2019 bis 2023 .....	33
7. Feodor Lynen-Forschungsstipendien 2019 bis 2023 .....	35
8. Humboldt-Forschungspreise 2019 bis 2023 .....	37
9. Humboldt-Forschungspreise 2019 bis 2023 .....	39
10. Friedrich Wilhelm Bessel-Forschungspreise 2019 bis 2023.....	41
11. Friedrich Wilhelm Bessel-Forschungspreise 2019 bis 2023.....	43
12. Georg Forster-Forschungspreise 2019 bis 2023 .....	45
13. Georg Forster-Forschungspreise 2019 bis 2023 .....	47
14. Alexander von Humboldt-Professuren 2019 bis 2023 .....	49
15. Alexander von Humboldt-Professuren 2019 bis 2023 .....	50
16. Henriette Herz-Scouting-Programm 2020 bis 2023* .....	52
17. Humboldt-Forschungsstipendien: Vergabe durch Henriette Herz-Scouts 2021 bis 2023.....	54
18. Humboldt-Forschungsstipendien: Vergabe durch Henriette Herz-Scouts 2021 bis 2023.....	56
19. Wissenschaftlerinnen im Humboldt-Forschungsstipendienprogramm 2019 bis 2023 .....	58
20. Wissenschaftlerinnen im Humboldt-Forschungsstipendienprogramm 2019 bis 2023 .....	59
21. Direktverleihungen an Wissenschaftlerinnen durch Henriette Herz-Scouts 2021 bis 2023*... 60	
22. Direktverleihungen an Wissenschaftlerinnen durch Henriette Herz-Scouts 2021 bis 2023*... 61	
23. Wissenschaftlerinnen im Georg Forster-Forschungsstipendienprogramm 2019 bis 2023 ....	62
24. Wissenschaftlerinnen im Georg Forster-Forschungsstipendienprogramm 2019 bis 2023 ....	63
25. Wissenschaftlerinnen im Feodor Lynen-Forschungsstipendienprogramm 2019 bis 2023.....	64
26. Wissenschaftlerinnen im Feodor Lynen-Forschungsstipendienprogramm 2019 bis 2023.....	65
27. Wissenschaftlerinnen in den Preisprogrammen 2019 bis 2023 .....	66
28. Wissenschaftlerinnen in den Preisprogrammen 2019 bis 2023 .....	67
29. Deutschlandaufenthalte von Stipendiat*innen im Jahr 2023 .....	68
30. Erstaufenthalte und erneute Aufenthalte in Deutschland von Stipendiat*innen und Preisträger*innen im Jahr 2023 nach Ländern und Fachgebieten (alle Programme) .....	71
31. Sachmittelprogramme 2019 bis 2023 .....	89
32. Sachmittelprogramme im Jahr 2023 nach Zielländern .....	90
33. Gastgebende Universitäten und Einrichtungen in Deutschland 2019 bis 2023 .....	92
34. Vergebene Stipendien und Preise 1953 bis 2023.....	98

Aufgrund einer Anpassung des Fachgebietskatalogs in der Datenbank der Alexander von Humboldt-Stiftung kam es im Berichtsjahr 2021 zur Umbenennung einiger Fachgebiete. Das Fachgebiet „Theoretische Chemie“ wurde neu in den Fachgebietskatalog integriert.

Die Geschlechterkategorie „divers“ wird von der Humboldt-Stiftung erfasst. Aufgrund der geringen Anzahl an Personen, die die Geschlechterkategorie „divers“ angegeben haben, wird diese aus Datenschutzgründen in den Tabellen nicht gesondert ausgewiesen, sondern per Zufallsprinzip einer der Geschlechterkategorien „männlich“ oder „weiblich“ zugeordnet.

# 1. Das weltweite Humboldt-Netzwerk

Alle ausländischen und deutschen Stipendiat\*innen und Preisträger\*innen nach aktuellen Aufenthaltsländern, Stand: Januar 2023

Land	Forschungspreisträger*innen					Forschungsstipendiat*innen						Feodor Lynen-Forschungsstipendiat*innen					GESAMT
	Geistes- und Sozialwissenschaften	Lebenswissenschaften	Naturwissenschaften	Ingenieurwissenschaften	SUMME	Geistes- und Sozialwissenschaften	Lebenswissenschaften	Naturwissenschaften	Ingenieurwissenschaften	SUMME	weitere Stipendiat*innen	Geistes- und Sozialwissenschaften	Lebenswissenschaften	Naturwissenschaften	Ingenieurwissenschaften	SUMME	
Nordamerika																	
Kanada	48	15	67	12	142	146	89	188	76	499	6	9	13	15	1	38	685
USA	251	343	977	271	1842	920	525	994	291	2730	221	38	75	200	17	330	5123
Summe Nordamerika	299	358	1044	283	1984	1066	614	1182	367	3229	227	47	88	215	18	368	5808
Mittel- und Südamerika																	
Argentinien	7	11	8		26	63	96	115	17	291	3			1		1	321
Barbados								1		1							1
Belize								1		1							1
Bolivien						1	2	1	2	6	1						7
Brasilien	6	3	7	4	20	99	100	123	38	360	106	2	1	9		12	498
Chile	1	1	3	3	8	31	55	39	10	135			1	2		3	146
Costa Rica	1				1	2	3	1	1	7							8
Dominikanische Republik											1						1
Ecuador	1				1	3	5	3	1	12	4						17
El Salvador						1				1							1
Guatemala						1				1							1
Honduras											1						1
Jamaika							1	1		2	1						3
Kolumbien	1				1	19	6	18	6	49	9			1		1	60
Kuba		1			1		12	7	3	22							23
Mexiko	5		5		10	25	29	52	8	114	6		3			3	133
Nicaragua						1				1							1
Panama							1			1							1
Peru	1				1	12	9	5		26	6						33
Trinidad u. Tobago							2		1	3							3
Uruguay	2	2			4	3	4	6	1	14		1		1		2	20
Venezuela	1	2			3	1	4	6		11							14
Summe Mittel- und Südamerika	26	20	23	7	76	262	329	379	88	1058	138	3	5	14		22	1294
Europa																	
Albanien						7	4	1	2	14		1				1	15
Armenien						4	2	10	3	19	1						20
Aserbaidshjan						3			2	5							5
Belarus						5	3	9	4	21							21
Belgien	11	3	6	3	23	94	34	70	10	208	2	3	2	8	1	14	247
Bosnien-Herzegowina	1		1		2	2	2			4							6
Bulgarien			1	1	2	49	50	97	31	227	5						234
Dänemark	6	5	13	2	26	35	6	27	4	72	1	4	3	10		17	116
Deutschland	85	123	166	49	423	636	663	1097	349	2745	369	607	427	1429	215	2678	6215
Estland	1			1	2	14	2	8		24	1			1		1	28
Finnland	2		8		10	49	42	47	11	149		1		2		3	162
Frankreich	35	17	99	18	169	192	143	398	33	766	7	10	6	16	4	36	978

Land	Forschungspreisträger*innen					Forschungsstipendiat*innen						Feodor Lynen-Forschungsstipendiat*innen					GESAMT
	Geistes- und Sozialwissen-schaften	Lebenswis-senschaften	Naturwissen-schaften	Ingenieurwis-senschaften	SUMME	Geistes- und Sozialwissen-schaften	Lebenswis-senschaften	Naturwissen-schaften	Ingenieurwis-senschaften	SUMME	weitere Sti-pendiat*innen	Geistes- und Sozialwissen-schaften	Lebenswis-senschaften	Naturwissen-schaften	Ingenieurwis-senschaften	SUMME	
Georgien			1		1	10	3	8	2	23	1						25
Griechenland	2	3	6	1	12	115	28	52	17	212		2				2	226
Irland	3		1		4	26	10	27	4	67	1	1		4	1	6	78
Island						4	2	8		14							14
Italien	24	6	43	9	82	407	61	171	30	669	2	10		9	1	20	773
Kosovo						1				1							1
Kroatien						37	25	56	5	123	1	1				1	125
Lettland			1		1	3	3	6		12	1						14
Litauen						12		16	4	32	1			1		1	34
Luxemburg						7	1	6	2	16			1		1	2	18
Malta						2				2	1						3
Moldau			1		1	5	3	16	1	25							26
Montenegro									4	4							4
Niederlande	17	3	28	4	52	75	54	81	11	221	6	10	4	14	1	29	308
Nordmazedonien						2	1	4	1	8							8
Norwegen	2		5	1	8	24	13	15	9	61	1	9	2	4		15	85
Österreich	2	3	12	3	20	91	37	74	10	212	7	15	10	35	5	65	304
Polen	11		18	3	32	315	174	345	152	986	10	2		1		3	1031
Portugal		1	1		2	19	26	17	6	68	4	2		2		4	78
Rumänien		1	1		2	57	22	80	43	202	4						208
Russische Föderation	5	6	86	4	101	148	65	295	46	554	95						750
Schweden	8	6	11	4	29	28	22	47	9	106	2	2	3	13	2	20	157
Schweiz	10	5	37	5	57	60	36	68	11	175	3	18	20	52	6	96	331
Serbien	1	1			2	34	22	21	23	100	3						105
Slowakei	1		1	2	4	28	25	39	19	111							115
Slowenien			2	1	3	38	13	23	15	89	1	1				1	94
Spanien	14	4	35	1	54	218	139	232	23	612	123	1	4	11		16	805
Tschechische Republik	6		5	3	14	75	60	122	26	283	4		2	2		4	305
Türkei	1	1	5	4	11	110	55	73	58	296	1						308
Ukraine	1		6		7	22	13	51	18	104							111
Ungarn	4	1	5	1	11	124	98	125	23	370	9	1				1	391
Vatikan						1				1							1
Vereinigtes Königreich	52	20	95	14	181	357	125	277	62	821	14	28	13	53	5	99	1115
Zypern						8			1	9	1						10
<b>Summe Europa</b>	<b>305</b>	<b>209</b>	<b>700</b>	<b>134</b>	<b>1348</b>	<b>3553</b>	<b>2087</b>	<b>4119</b>	<b>1084</b>	<b>10843</b>	<b>682</b>	<b>729</b>	<b>497</b>	<b>1667</b>	<b>242</b>	<b>3135</b>	<b>16008</b>
<b>Afrika Subsahara</b>																	
Äthiopien	2	2			4	9	15	12	4	40	6						50
Benin						3	6	1		10	1						11
Botsuana	1				1	2	3	3		8	1	1				1	11
Burkina Faso							3			3							3
Burundi								1		1							1
Côte d'Ivoire						2		1		3							3
Eritrea						1		3		4							4
Gabun		1			1		1			1							2
Gambia											1						1

Land	Forschungspreisträger*innen					Forschungsstipendiat*innen						Feodor Lynen-Forschungsstipendiat*innen					GESAMT
	Geistes- und Sozialwissen-schaften	Lebenswis-senschaften	Naturwissen-schaften	Ingenieurwis-senschaften	SUMME	Geistes- und Sozialwissen-schaften	Lebenswis-senschaften	Naturwissen-schaften	Ingenieurwis-senschaften	SUMME	weitere Sti-pendiat*innen	Geistes- und Sozialwissen-schaften	Lebenswis-senschaften	Naturwissen-schaften	Ingenieurwis-senschaften	SUMME	
Ghana	1				1	4	9	5		18	11	1				1	31
Guinea							1			1							1
Kamerun	1		1		2	22	14	35	2	73	2			1		1	78
Kenia			1		1	8	11	10	2	31	8						40
Kongo, De-mokratische Republik						12				12	1						13
Kongo, Republik		1			1	1				1							2
Lesotho						1				1							1
Madagaskar		1			1	1	1	3		5	1						7
Malawi											1						1
Mali						1				1							1
Mauritius								1		1							1
Mosambik		1			1	1				1							2
Namibia						2	3	1		6	1			1		1	8
Niger								1		1							1
Nigeria	2	1			3	61	102	41	23	227	6						236
Ruanda											1						1
Sambia							1			1	1						2
Senegal						3	1	2	1	7							7
Sierra Leone							1	1		2							2
Simbabwe	1				1	11	1	2		14	1						16
Südafrika	5	3	5		13	88	27	58	8	181	16	1		4		5	215
Sudan						3	14	5	1	23							23
Swasiland						1				1							1
Tansania						6	2	1	2	11	1						12
Togo						4				4							4
Uganda						1	1	3		5	4						9
<b>Summe Afrika Subsahara</b>	<b>13</b>	<b>10</b>	<b>7</b>		<b>30</b>	<b>248</b>	<b>217</b>	<b>190</b>	<b>43</b>	<b>698</b>	<b>64</b>	<b>3</b>		<b>6</b>		<b>9</b>	<b>801</b>
<b>Naher und Mittlerer Osten, Nordafrika</b>																	
Ägypten		3	1		4	23	120	105	50	298	2						304
Algerien				1	1			6	4	10							11
Bahrain								1		1							1
Irak						1		2	1	4							4
Iran	1		1	1	3	25	35	57	35	152	4						159
Israel	26	15	67	8	116	57	23	56	13	149		1	1	2		4	269
Jordanien	1				1	8	2	11	4	25							26
Katar	1				1	2		4	1	7							8
Kuwait							2		1	3							3
Libanon	3		1		4	3		5	1	9							13
Marokko						2	4	10	3	19		1				1	20
Oman							3	2		5	1						6
Palästinensi-sche Gebiete						1	3	4	5	13							13
Saudi-Arabien			3	1	4	2	9	8	3	22							26
Tunesien						1	7	7	4	19	1						20

Land	Forschungspreisträger*innen					Forschungsstipendiat*innen						Feodor Lynen-Forschungsstipendiat*innen					GESAMT
	Geistes- und Sozialwissenschaften	Lebenswissenschaften	Naturwissenschaften	Ingenieurwissenschaften	SUMME	Geistes- und Sozialwissenschaften	Lebenswissenschaften	Naturwissenschaften	Ingenieurwissenschaften	SUMME	weitere Stipendiat*innen	Geistes- und Sozialwissenschaften	Lebenswissenschaften	Naturwissenschaften	Ingenieurwissenschaften	SUMME	
Vereinigte Arabische Emirate			1		1	1	1	1	3	6				1		1	8
<b>Summe Naher und Mittlerer Osten, Nordafrika</b>	32	18	74	11	135	126	209	279	128	742	8	2	1	3		6	891
<b>Asien</b>																	
Bangladesch			1		1	6	33	33	11	83	2						86
Brunei Darussalam						1				1							1
China	6	4	29	12	51	103	174	1080	556	1913	119	2		10		12	2095
Indien	2	2	15	11	30	59	248	825	283	1415	64	1		2	2	5	1514
Indonesien						6	10	7	8	31	2		1			1	34
Japan	30	15	79	10	134	311	488	393	187	1379	1	12	8	22	2	44	1558
Kasachstan						6	4	6	1	17	3						20
Kirgisistan						2	1	3	1	7	3						10
Korea, Republik	3		9	2	14	98	38	81	48	265			1	2	1	4	283
Laos											1						1
Malaysia	1	1			2	4	11	14	9	38							40
Mongolei				1	1	4		6	2	12	1						14
Myanmar						3	6	6	2	17							17
Nepal						7	5	9	1	22	7						29
Pakistan	1				1	7	50	46	7	110							111
Philippinen						2	16	8	2	28	1						29
Singapur		1	4	4	9	4	7	37	15	63		1		6		7	79
Sri Lanka		1	1		2	4	4	7	3	18	1						21
Tadschikistan							1	1		2	1						3
Taiwan			7	3	10	14	14	34	18	80		2	1	2		5	95
Thailand	1	1			2	3	39	21	9	72				2		2	76
Turkmenistan						1				1							1
Usbekistan				1	1	10	2	6		18	3						22
Vietnam		1		1	2	7	4	29	11	51	5				1	1	59
<b>Summe Asien</b>	44	26	145	45	260	662	1155	2652	1174	5643	214	18	11	46	6	81	6198
<b>Australien, Neuseeland, Ozeanien</b>																	
Australien	16	23	40	10	89	87	143	189	60	479	3	3	15	10	1	29	600
Fidschi											1						1
Neuseeland	5	3	7	1	16	17	35	35	8	95		1	2	9		12	123
Papua-Neuguinea								1		1							1
Samoa							1			1							1
<b>Summe Australien, Neuseeland, Ozeanien</b>	21	26	47	11	105	104	179	225	68	576	4	4	17	19	1	41	726
<b>Gesamt</b>	740	667	2040	491	3938	6021	4790	9026	2952	22789	1337	806	619	1970	267	3662	31726

## 2. Humboldt-Forschungsstipendien 2019 bis 2023

Entschiedene Bewerbungen und Bewilligungen nach Ländern\*

Land	2019		2020		2021		2022		2023	
	Bewerbungen	Bewilligungen	Bewerbungen	Bewilligungen	Bewerbungen	Bewilligungen	Bewerbungen	Bewilligungen	Bewerbungen	Bewilligungen
<b>Nordamerika</b>										
Kanada	50	25	31	11	40	12	24	5	30	15
USA	195	75	155	67	182	75	138	56	163	74
<b>Summe Nordamerika</b>	<b>245</b>	<b>100</b>	<b>186</b>	<b>78</b>	<b>222</b>	<b>87</b>	<b>162</b>	<b>61</b>	<b>193</b>	<b>89</b>
<b>Mittel- und Südamerika</b>										
Argentinien	29	9	26	7	20	3	16	4	16	4
Barbados	1									
Bolivien	1		1		2	1				
Brasilien	151*	35*	185*	31*	45	13	107*	25*	123*	27*
Chile	8	2	10	3	16	7	13	2	13	6
Costa Rica	1				2	1	1			
Ecuador	1				1	1			2	
Guatemala							1			
Jamaika			2							
Kolumbien	8	3	1	1	4		2		2	
Kuba	2						4	2	2	
Mexiko	13	1	14	5	21	2	17	2	5	2
Peru	1		1	1						
Trinidad u. Tobago							1		1	
Uruguay							3		2	2
Venezuela									1	
<b>Summe Mittel- und Südamerika</b>	<b>216</b>	<b>50</b>	<b>240</b>	<b>48</b>	<b>111</b>	<b>28</b>	<b>165</b>	<b>35</b>	<b>167</b>	<b>41</b>
<b>Europa</b>										
Albanien	2						1	1	1	
Armenien	1		2		1		3	1	1	
Aserbaidshjan					1				1	
Belarus	1		2		1		1		2	1
Belgien	14	9	21	9	14	5	21	7	20	5
Bosnien-Herzegowina	1	1	1				1			
Bulgarien	4	2	1	1	6	1	3	1	2	
Dänemark	7	4	6	2	3	1	10	5	9	3
Estland	2	1	1		4	1			1	
Finnland	9	4	7	3	7	3	5	1	4	1
Frankreich	67	32	53	24	81	27	54	19	57	18
Georgien	1		2		2		1			
Griechenland	12	4	9	5	2	1	11	1	7	2
Irland	3		15	6	9	3	4	2	4	2
Island	1	1					2	1		
Italien	73	24	81	31	101	30	64	21	71	26
Kosovo									2	
Kroatien	5	3	3		6		5	1	4	1
Litauen	1		1	1			1			
Luxemburg	1	1			3		2			
Moldau			2				2		1	
Niederlande	23	13	25	17	42	21	19	8	28	10

Land	2019		2020		2021		2022		2023	
	Bewerbungen	Bewilligungen	Bewerbungen	Bewilligungen	Bewerbungen	Bewilligungen	Bewerbungen	Bewilligungen	Bewerbungen	Bewilligungen
Nordmazedonien	2		1						1	
Norwegen			2	1	5	1			10	5
Österreich	5	2	15	4	17	2	17	3	12	3
Polen	33	8	22	12	27	9	20	7	29	7
Portugal	7	3	11	2	8	1	10	1	4	1
Rumänien	8	4	8	3	8	4	5	1	8	1
Russische Föderation	36	15	33	13	28	6	33	6	37	6
Schweden	14	7	7	5	9	4	7	1	6	2
Schweiz	11	4	16	6	16	4	16	3	8	4
Serbien	5	2	4	2	5	1			4	1
Slowakei	1		3	3	2		4		2	
Slowenien	5	1	1		3	1	4	2	3	
Spanien	63	28	69	25	67	28	39	14	40	12
Tschechische Republik	12	7	12	4	9		13	5	14	1
Türkei	27	7	19	6	28	4	27	2	35	3
Ukraine	13	3	10	1	5	1	11	4	1	
Ungarn	17	5	19	7	12	3	10	3	17	2
Vereinigtes Königreich	89	35	99	45	144	54	95	30	67	19
Zypern	1		3	1	2		2		2	1
<b>Summe Europa</b>	<b>577</b>	<b>230</b>	<b>586</b>	<b>239</b>	<b>678</b>	<b>216</b>	<b>523</b>	<b>151</b>	<b>515</b>	<b>137</b>
<b>Afrika Subsahara</b>										
Äthiopien	4		1		3		7		9	1
Benin					1		1		1	
Botsuana					1	1			2	
Côte d'Ivoire	1									
Ghana	2	1	3	1	1		1		2	
Kamerun	4		6	2	6	1	14	4	7	1
Kenia	1				2		1	1	5	1
Kongo, Demokratische Republik			1							
Madagaskar			1	1			1	1	1	
Mali					1					
Mauritius			1	1			1			
Mosambik					1					
Nigeria	16		15	2	30	3	45	7	27	7
Ruanda	1									
Sambia			1							
Senegal					1					
Simbabwe	1	1	1		2		5	1	3	1
Südafrika	9	5	8		8	5	6		14	4
Sudan	1				1		3		2	
Tansania									1	
Togo	1				1					
Uganda	2	1					1			
<b>Summe Afrika Subsahara</b>	<b>43</b>	<b>8</b>	<b>38</b>	<b>7</b>	<b>59</b>	<b>10</b>	<b>86</b>	<b>14</b>	<b>74</b>	<b>15</b>



Land	2019		2020		2021		2022		2023	
	Bewerbungen	Bewilligungen	Bewerbungen	Bewilligungen	Bewerbungen	Bewilligungen	Bewerbungen	Bewilligungen	Bewerbungen	Bewilligungen
<b>Naher und Mittlerer Osten, Nordafrika</b>										
Ägypten	9	1	10	4	14	1	11	1	9	1
Algerien			1		3		5	1	2	
Irak					3		1		1	
Iran	51	6	43	9	59	14	71	9	83	9
Israel	36	16	34	9	24	8	26	7	30	6
Jemen									1	
Jordanien	1	1			1		2			
Katar	1									
Kuwait					1					
Libanon					5	1	2	1		
Marokko			2				1		2	
Palästinensische Gebiete									1	
Saudi-Arabien	2	1	2				3	1	3	1
Syrien					2	1				
Tunesien	4	1	4		3		4	2	2	
<b>Summe Naher und Mittlerer Osten, Nordafrika</b>	<b>104</b>	<b>26</b>	<b>96</b>	<b>22</b>	<b>115</b>	<b>25</b>	<b>126</b>	<b>22</b>	<b>134</b>	<b>17</b>
<b>Asien</b>										
Afghanistan					2		1		2	
Bangladesch	2		6	1	9	2	10		2	
China	256	114	225	80	243	88	241	78	240	74
Indien	216	41	214	44	260	58	255	45	233	54
Indonesien	3		4	2	2		2	1	10	1
Japan	42	14	29	11	26	5	36	10	23	8
Kasachstan	1		1				1		1	
Kirgisistan			3						1	
Korea, Republik	27	8	36	12	17	4	21	7	15	4
Malaysia	1		5		2		1		2	
Mongolei	2		1				1		1	1
Myanmar	1		3				1		2	
Nepal	1		1	1	3				1	
Pakistan	13		7	1	21	4	18	1	39	2
Philippinen	2		1		2		1	1		
Singapur	12	6	11	3	14	4	3	1	9	3
Sri Lanka			3	1	2	1	3		3	
Tadschikistan							1			
Taiwan	13	4	3		4	1	10		5	1
Thailand	3				2	1	2	1	1	
Usbekistan					1		2			
Vietnam	1	1	1		2				1	1
<b>Summe Asien</b>	<b>596</b>	<b>188</b>	<b>554</b>	<b>156</b>	<b>612</b>	<b>168</b>	<b>610</b>	<b>145</b>	<b>591</b>	<b>149</b>
<b>Australien, Neuseeland, Ozeanien</b>										
Australien	45	18	55	20	39	15	34	11	34	16
Neuseeland	8	1	8	3	11	5	5	1	3	2
<b>Summe Australien, Neuseeland, Ozeanien</b>	<b>53</b>	<b>19</b>	<b>63</b>	<b>23</b>	<b>50</b>	<b>20</b>	<b>39</b>	<b>12</b>	<b>37</b>	<b>18</b>
<b>Gesamt</b>	<b>1834</b>	<b>621</b>	<b>1763</b>	<b>573</b>	<b>1847</b>	<b>554</b>	<b>1711</b>	<b>440</b>	<b>1711</b>	<b>466</b>

\* einschließlich Bewerbungen und Bewilligungen im Capes-Humboldt-Forschungsstipendienprogramm in den Jahren 2019–2020 und 2022–2023

### 3. Humboldt-Forschungsstipendien 2019 bis 2023

Entschiedene Bewerbungen und Bewilligungen nach Fachgebieten\*

Fachgebiet	2019		2020		2021		2022		2023	
	Bewerbungen	Bewilligungen	Bewerbungen	Bewilligungen	Bewerbungen	Bewilligungen	Bewerbungen	Bewilligungen	Bewerbungen	Bewilligungen
<b>Geistes- und Sozialwissenschaften</b>										
Alte Kulturen	51	21	66	24	72	26	55	16	47	8
Geschichtswissenschaften	69	16	54	11	72	19	54	9	49	10
Kunst-, Musik-, Theater- und Medienwissenschaften	48	14	38	12	29	7	33	7	30	10
Sprachwissenschaften	30	12	38	15	32	9	29	6	41	13
Literaturwissenschaft	51	21	55	15	64	20	58	19	55	12
Sozial- und Kultur-anthropologie, Außer-europäische Kulturen, Judaistik und Religionswissenschaften	43	18	34	11	33	13	50	10	46	11
Theologie	12	6	20	11	22	6	7	2	12	2
Philosophie	85	30	68	27	70	24	71	17	70	17
Erziehungswissenschaft und Bildungsforschung	6	1	11	1	12	2	8	2	15	1
Psychologie	18	6	12	4	14	4	22	6	21	7
Sozialwissenschaften	47	6	53	11	48	11	40	6	50	12
Wirtschaftswissenschaften	15	4	19	2	13	2	16	2	19	2
Rechtswissenschaften	32	13	48	14	31	10	37	13	30	8
<b>Summe Geistes- und Sozialwissenschaften</b>	<b>507</b>	<b>168</b>	<b>516</b>	<b>158</b>	<b>512</b>	<b>153</b>	<b>480</b>	<b>115</b>	<b>485</b>	<b>113</b>
<b>Lebenswissenschaften</b>										
Grundlagen der Biologie und Medizin	97	26	85	30	81	23	71	21	67	17
Pflanzenwissenschaften	52	23	59	20	49	16	44	13	41	14
Zoologie	60	19	56	19	66	21	62	16	42	13
Mikrobiologie, Virologie und Immunologie	43	11	35	5	46	9	42	10	45	12
Medizin	67	18	53	17	45	9	54	14	52	14
Neurowissenschaften	34	13	35	14	47	15	30	5	25	9
Agrar-, Forstwissenschaften, Gartenbau und Tiermedizin	26	4	32	4	28	4	43	7	33	4
<b>Summe Lebenswissenschaften</b>	<b>379</b>	<b>114</b>	<b>355</b>	<b>109</b>	<b>362</b>	<b>97</b>	<b>346</b>	<b>86</b>	<b>305</b>	<b>83</b>
<b>Naturwissenschaften</b>										
Molekülchemie	85	31	103	34	109	34	108	25	76	21
Chemische Festkörper- und Oberflächenforschung	40	15	36	15	39	16	25	8	30	7
Physikalische Chemie	78	34	64	24	71	14	61	19	59	16
Analytische Chemie	9	3	7	3	8	2	7	3	14	5
Biologische Chemie und Lebensmittelchemie	27	10	24	8	24	8	15	5	21	6
Polymerforschung	40	14	29	8	26	6	19	6	19	8
Theoretische Chemie**					5	2	15	5	18	9
Physik der Kondensierten Materie	87	30	76	20	99	36	73	20	67	16
Optik, Quantenoptik und Physik der Atome, Moleküle und Plasmen	37	15	44	20	30	6	29	7	26	11

Fachgebiet	2019		2020		2021		2022		2023	
	Bewerbungen	Bewilligungen	Bewerbungen	Bewilligungen	Bewerbungen	Bewilligungen	Bewerbungen	Bewilligungen	Bewerbungen	Bewilligungen
Teilchen, Kerne und Felder	52	20	44	18	45	13	34	9	52	13
Statistische Physik, Weiche Materie, Biologische Physik, Nichtlineare Dynamik	23	9	13	5	22	13	22	5	17	5
Astrophysik und Astronomie	25	9	25	10	37	9	27	10	35	12
Mathematik	87	29	59	25	74	21	68	23	81	29
Atmosphären-, Meeres- und Klimaforschung	15	7	18	6	17	5	17	6	18	7
Geologie und Paläontologie	25	11	31	8	40	14	25	5	38	11
Geophysik und Geodäsie	21	7	20	6	25	6	24	7	13	3
Mineralogie, Petrologie und Geochemie	16	5	18	6	19	7	20	7	22	4
Geographie	15	4	14	6	13	4	19	5	15	2
Wasserforschung	18	4	23	6	22	7	17	3	21	6
<b>Summe Naturwissenschaften</b>	<b>700</b>	<b>257</b>	<b>648</b>	<b>228</b>	<b>725</b>	<b>223</b>	<b>625</b>	<b>178</b>	<b>642</b>	<b>191</b>
<b>Ingenieurwissenschaften</b>										
Bauwesen und Architektur	30	12	27	11	36	12	30	7	58	15
Produktionstechnik	9	2	6	1	6	3	7	3	12	4
Mechanik und Konstruktiver Maschinenbau	15	5	13	3	12	4	22	7	18	5
Verfahrenstechnik, Technische Chemie	14	7	17	6	13	5	18	5	9	4
Strömungsmechanik, Technische Thermodynamik und Thermische Energietechnik	28	12	15	6	23	7	24	10	32	10
Werkstofftechnik	31	10	36	9	34	10	34	4	20	7
Materialwissenschaft	57	13	61	19	56	20	54	11	48	16
Systemtechnik	24	9	30	12	22	5	21	5	35	8
Elektrotechnik	19	9	19	6	20	6	18	4	25	3
Informatik	21	3	20	5	26	9	32	5	22	7
<b>Summe Ingenieurwissenschaften</b>	<b>248</b>	<b>82</b>	<b>244</b>	<b>78</b>	<b>248</b>	<b>81</b>	<b>260</b>	<b>61</b>	<b>279</b>	<b>79</b>
<b>Gesamt</b>	<b>1834</b>	<b>621</b>	<b>1763</b>	<b>573</b>	<b>1847</b>	<b>554</b>	<b>1711</b>	<b>440</b>	<b>1711</b>	<b>466</b>

\* einschließlich Bewerbungen und Bewilligungen im Capes-Humboldt-Forschungsstipendienprogramm in den Jahren 2019–2020 und 2022–2023

\*\* Das Fachgebiet Theoretische Chemie wird aufgrund einer Anpassung des Fachgebietskatalogs seit 2021 separat aufgeführt.

## 4. Georg Forster-Forschungsstipendien 2019 bis 2023

Entschiedene Bewerbungen und Bewilligungen nach Ländern

Land	2019		2020		2021		2022		2023	
	Bewerbungen	Bewilligungen	Bewerbungen	Bewilligungen	Bewerbungen	Bewilligungen	Bewerbungen	Bewilligungen	Bewerbungen	Bewilligungen
<b>Mittel- und Südamerika</b>										
Argentinien	30	11	34	9	20	8	19	11	18	10
Belize			1	1						
Bolivien					1					
Brasilien	1				12	2	27	8		
Costa Rica			1	1					1	
Dominikanische Republik					1					
Ecuador			1	1	1		1			
Guatemala			1	1					1	1
Honduras			1		1					
Jamaika					1					
Kolumbien	2	1	9	1	10	3	9	3	8	2
Kuba	4		3	3	2		3	1	1	1
Mexiko	12	2	5	2	11	4	4	1	2	1
Paraguay			1				1		1	
Peru			3	1	1		1		2	1
Venezuela			1	1						
<b>Summe Mittel- und Südamerika</b>	<b>49</b>	<b>14</b>	<b>61</b>	<b>21</b>	<b>61</b>	<b>17</b>	<b>65</b>	<b>24</b>	<b>34</b>	<b>16</b>
<b>Europa</b>										
Albanien	2									
Armenien	1				2				1	
Aserbaidshan					1		1			
Belarus	3		1				1	1		
Bosnien-Herzegowina			1	1					1	
Georgien	1		1		3	1	2			
Moldau	2	1	1		1					
Nordmazedonien	3	1	1							
Serbien	3		6	1	1	1				
Türkei	16	5	19	4	12	1	19	5	14	6
Ukraine	7	2	4	1	3		3	1	1	1
<b>Summe Europa</b>	<b>38</b>	<b>9</b>	<b>34</b>	<b>7</b>	<b>23</b>	<b>3</b>	<b>26</b>	<b>7</b>	<b>17</b>	<b>7</b>
<b>Afrika Subsahara</b>										
Äthiopien	5	1	8	2	13	3	9	6	14	8
Benin	2	1	5		1	1	2	1	2	
Botsuana					1	1	1	1		
Burkina Faso							1	1		
Burundi	1	1								
Côte d'Ivoire	1		1						1	1
Ghana	6	1	5	2	2	1	7	2	5	1
Kamerun	14	5	15	1	8	2	16	4	14	4
Kap Verde	1									
Kenia	8	2	3	1	4	2	6	2	5	2
Kongo, Demokratische Republik	1	1								
Madagaskar	1		1	1						
Malawi			1				1	1		

Land	2019		2020		2021		2022		2023	
	Bewerbungen	Bewilligungen	Bewerbungen	Bewilligungen	Bewerbungen	Bewilligungen	Bewerbungen	Bewilligungen	Bewerbungen	Bewilligungen
Mali			1							
Mauritius							1			
Mosambik			1		1					
Namibia	1		1	1					1	
Niger							1			
Nigeria	40	4	46	9	41	17	67	17	57	14
Ruanda					1				1	
Sambia					1	1				
Senegal	1						1		1	
Simbabwe	1	1	6	2	3	3	6	2	3	
Somalia									1	
Südafrika	10	1	17	5	7	1	8	2	10	7
Sudan	2		4	1	3	1			1	1
Südsudan	1									
Tansania	1						3		1	1
Togo	3	1	1	1	1					
Uganda	2		3	1	1	1	1		3	
<b>Summe Afrika Subsahara</b>	<b>102</b>	<b>19</b>	<b>119</b>	<b>27</b>	<b>88</b>	<b>34</b>	<b>131</b>	<b>39</b>	<b>120</b>	<b>39</b>
<b>Naher und Mittlerer Osten, Nordafrika</b>										
Ägypten	31	4	27	4	23	6	13	3	19	3
Algerien	1		1		4		3		2	
Irak	7	1	5		1		2		1	1
Iran	97	22	96	19	79	16	88	16	62	17
Jemen							1		1	1
Jordanien	3		1				1		1	1
Libanon	2		2	1	1		2			
Marokko	3	2	5		2	1	2		2	
Palästinensische Gebiete	1		2						1	
Syrien					3				2	
Tunesien	6	1	10	3	4		4		3	
<b>Summe Naher und Mittlerer Osten, Nordafrika</b>	<b>151</b>	<b>30</b>	<b>149</b>	<b>27</b>	<b>117</b>	<b>23</b>	<b>116</b>	<b>19</b>	<b>94</b>	<b>23</b>
<b>Asien</b>										
Afghanistan					1	1	1			
Bangladesch	12	1	13	1	15	4	6		7	1
Bhutan					1				1	
Indonesien	4	1	3		4	1	5	1	2	
Kasachstan	1		1	1	1		1		2	
Kirgisistan	1						1			
Malaysia	13		8		5	2	1	1	1	
Mongolei	1		2	1	1	1				
Myanmar	1	1	1		3		1			
Nepal	2		1		2		2		1	
Pakistan	22	2	34	4	34	7	24	5	23	2
Philippinen			2		1					
Sri Lanka	2		3		4	2	2		1	1
Tadschikistan	1									
Thailand	1	1	5	1	2	2	6	2	1	1

Land	2019		2020		2021		2022		2023	
	Bewerbungen	Bewilligungen	Bewerbungen	Bewilligungen	Bewerbungen	Bewilligungen	Bewerbungen	Bewilligungen	Bewerbungen	Bewilligungen
Usbekistan			2		2				3	1
Vietnam	6	1	5				1		3	
<b>Summe Asien</b>	<b>67</b>	<b>7</b>	<b>80</b>	<b>8</b>	<b>76</b>	<b>20</b>	<b>51</b>	<b>9</b>	<b>45</b>	<b>6</b>
<b>Gesamt</b>	<b>407</b>	<b>79</b>	<b>443</b>	<b>90</b>	<b>365</b>	<b>97</b>	<b>389</b>	<b>98</b>	<b>310</b>	<b>91</b>

## 5. Georg Forster-Forschungsstipendien 2019 bis 2023

Entschiedene Bewerbungen und Bewilligungen nach Fachgebieten

Fachgebiet	2019		2020		2021		2022		2023	
	Bewerbungen	Bewilligungen	Bewerbungen	Bewilligungen	Bewerbungen	Bewilligungen	Bewerbungen	Bewilligungen	Bewerbungen	Bewilligungen
<b>Geistes- und Sozialwissenschaften</b>										
Alte Kulturen	3		4		6	2	7	2	4	
Geschichtswissenschaften	1	1	5	1	4		7	4	5	2
Kunst-, Musik-, Theater- und Medienwissenschaften	3		3		2	2	3	1	1	
Sprachwissenschaften	13	2	11	5	14	6	18	5	12	3
Literaturwissenschaft	6	4	7	1	8	3	7	2	6	3
Sozial- und Kultur-anthropologie, Außer-europäische Kulturen, Judaistik und Religionswissenschaften	8	1	21	2	7	3	8	3	9	3
Theologie	2	1	1		4		3	3	2	1
Philosophie	3	2	3		4		1			
Erziehungswissenschaft und Bildungsforschung	4	2	8		6	2	7	1	4	
Psychologie	2		5	2	6	2	4	2	3	2
Sozialwissenschaften	12	4	15	2	12	2	10		13	5
Wirtschaftswissenschaften	15	2	9		10	1	14	1	7	1
Rechtswissenschaften	4	1	10	5	8	5	8	3	7	4
<b>Summe Geistes- und Sozialwissenschaften</b>	<b>76</b>	<b>20</b>	<b>102</b>	<b>18</b>	<b>91</b>	<b>28</b>	<b>97</b>	<b>27</b>	<b>73</b>	<b>24</b>
<b>Lebenswissenschaften</b>										
Grundlagen der Biologie und Medizin	12	2	17	3	10	1	8		14	2
Pflanzenwissenschaften	30	5	23	4	23	4	18	4	25	5
Zoologie	12	2	20	5	15	5	23	7	12	5
Mikrobiologie, Virologie und Immunologie	21	3	25	6	12	2	15	5	12	5
Medizin	23	3	29	7	22	6	20	7	19	7
Neurowissenschaften	11	3	11	2	7	1	2	1	2	
Agrar-, Forstwissenschaften, Gartenbau und Tiermedizin	35	7	32	4	22	6	31	5	25	5
<b>Summe Lebenswissenschaften</b>	<b>144</b>	<b>25</b>	<b>157</b>	<b>31</b>	<b>111</b>	<b>25</b>	<b>117</b>	<b>29</b>	<b>109</b>	<b>29</b>
<b>Naturwissenschaften</b>										
Molekülchemie	25	4	21		11	3	26	7	16	6
Chemische Festkörper- und Oberflächenforschung	4	1	9	2	4		5	2	6	1
Physikalische Chemie	10	3	14	3	10	6	9	2	6	3
Analytische Chemie	3	1	5	3	8	3	3	1	5	2
Biologische Chemie und Lebensmittelchemie	7	2	4	1	5	3	7	2	5	2
Polymerforschung	7	1	5	3	3	1	2	1	1	
Theoretische Chemie*							3		1	
Physik der Kondensierten Materie	5	2	11	5	7	1	6	2	7	1
Optik, Quantenoptik und Physik der Atome, Moleküle und Plasmen	4	1	3	1	1		1		2	

Fachgebiet	2019		2020		2021		2022		2023	
	Bewerbungen	Bewilligungen	Bewerbungen	Bewilligungen	Bewerbungen	Bewilligungen	Bewerbungen	Bewilligungen	Bewerbungen	Bewilligungen
Teilchen, Kerne und Felder	4	1	5		3		1		1	
Statistische Physik, Weiche Materie, Biologische Physik, Nichtlineare Dynamik	2	1	2	1	1		3	1	2	1
Astrophysik und Astronomie	3		2	1						
Mathematik	20	2	10	1	8		14	1	8	2
Atmosphären-, Meeres- und Klimaforschung	2		3	1	4	2	6	2	7	2
Geologie und Paläontologie	4	2	2	1	6	2	6	1	4	2
Geophysik und Geodäsie	6	2	9	3	7	3	6	1	3	
Mineralogie, Petrologie und Geochemie	4	1	2		1	1	5	1	1	
Geographie	3		7	2	12		3	1	9	4
Wasserforschung	9		9	2	14	4	8	3	6	2
<b>Summe Naturwissenschaften</b>	<b>122</b>	<b>24</b>	<b>123</b>	<b>30</b>	<b>105</b>	<b>29</b>	<b>114</b>	<b>28</b>	<b>90</b>	<b>28</b>
<b>Ingenieurwissenschaften</b>										
Bauwesen und Architektur	6	1	9	3	12	1	12	5	7	3
Produktionstechnik	2		4		2	1	2	1	2	1
Mechanik und Konstruktiver Maschinenbau	3	2	3	1	3	1	5	2		
Verfahrenstechnik, Technische Chemie	3	1	6	1	4	1	2		10	1
Strömungsmechanik, Technische Thermodynamik und Thermische Energietechnik	12	2	2		5	1	10		3	
Werkstofftechnik	7		4	1	6	3	3		5	2
Materialwissenschaft	12	3	15	2	11	6	9	5	6	3
Systemtechnik	2		8		5	1	5		3	
Elektrotechnik	9		7	2	6		6	1	1	
Informatik	9	1	3	1	4		7		1	
<b>Summe Ingenieurwissenschaften</b>	<b>65</b>	<b>10</b>	<b>61</b>	<b>11</b>	<b>58</b>	<b>15</b>	<b>61</b>	<b>14</b>	<b>38</b>	<b>10</b>
<b>Gesamt</b>	<b>407</b>	<b>79</b>	<b>443</b>	<b>90</b>	<b>365</b>	<b>97</b>	<b>389</b>	<b>98</b>	<b>310</b>	<b>91</b>

\* Das Fachgebiet Theoretische Chemie wird aufgrund einer Anpassung des Fachgebietskatalogs seit 2021 separat aufgeführt.



## 6. Feodor Lynen-Forschungsstipendien 2019 bis 2023

Entschiedene Bewerbungen und Bewilligungen nach Zielländern\*

Land	2019		2020		2021		2022		2023	
	Bewerbungen	Bewilligungen	Bewerbungen	Bewilligungen	Bewerbungen	Bewilligungen	Bewerbungen	Bewilligungen	Bewerbungen	Bewilligungen
<b>Nordamerika</b>										
Kanada	9	6	7	4	6	4	6	3	6	3
USA	78	44	58	36	38	30	46	25	51	30
<b>Summe Nordamerika</b>	<b>87</b>	<b>50</b>	<b>65</b>	<b>40</b>	<b>44</b>	<b>34</b>	<b>52</b>	<b>28</b>	<b>57</b>	<b>33</b>
<b>Mittel- und Südamerika</b>										
Argentinien			1		1	1	1	1	2	1
Brasilien			1						3	1
Chile	1									
Ecuador	1									
Kolumbien									1	1
Mexiko									2	
Panama			2	1	1					
Uruguay									1	1
<b>Summe Mittel- und Südamerika</b>	<b>2</b>		<b>4</b>	<b>1</b>	<b>2</b>	<b>1</b>	<b>1</b>	<b>1</b>	<b>9</b>	<b>4</b>
<b>Europa</b>										
Albanien					1	1				
Belgien			3	2	2	1	1	1	3	
Bulgarien			1							
Dänemark	1	1	1				4	1	2	2
Finnland					1				1	
Frankreich	7	3	7	5	4	2	4	3	5	3
Griechenland	2	1					1	1		
Irland					1					
Italien	4	3	3	1	1	1	6	4	4	4
Kroatien			1	1			1	1		
Lettland	1				1	1				
Luxemburg							1	1		
Niederlande	3	2	4	3	4	2	6	5	3	1
Norwegen	3	1			3	2	1			
Österreich	3	1	2	2	2		2	1	3	1
Polen	3	2	2	1					1	
Rumänien					1	1				
Schweden	2				3		1	1	1	
Schweiz	4	2	2	2	5	4	4	2	4	1
Serbien	2	1	1						1	
Spanien	7	5	5	2	6	5	2	1	3	
Tschechische Republik	2	1			2	2	1			
Türkei	1						1			
Ukraine							1			
Ungarn	3	1								
Vereinigtes Königreich	12	6	22	15	6	5	12	7	10	10
<b>Summe Europa</b>	<b>60</b>	<b>30</b>	<b>54</b>	<b>34</b>	<b>43</b>	<b>27</b>	<b>49</b>	<b>29</b>	<b>41</b>	<b>22</b>

Land	2019		2020		2021		2022		2023	
	Bewerbungen	Bewilligungen	Bewerbungen	Bewilligungen	Bewerbungen	Bewilligungen	Bewerbungen	Bewilligungen	Bewerbungen	Bewilligungen
<b>Afrika Subsahara</b>										
Botsuana							1	1		
Ghana							1	1		
Kamerun					1	1				
Kenia			1	1						
Nigeria	2				1					
Südafrika	1	1	3	2					1	
<b>Summe Afrika Subsahara</b>	<b>3</b>	<b>1</b>	<b>4</b>	<b>3</b>	<b>2</b>	<b>1</b>	<b>2</b>	<b>2</b>	<b>1</b>	
<b>Naher und Mittlerer Osten, Nordafrika</b>										
Irak			1							
Iran	2									
Israel	1		2		2	1	2	2	1	1
Marokko			1	1						
<b>Summe Naher und Mittlerer Osten, Nordafrika</b>	<b>3</b>		<b>4</b>	<b>1</b>	<b>2</b>	<b>1</b>	<b>2</b>	<b>2</b>	<b>1</b>	<b>1</b>
<b>Asien</b>										
China	1	1					1	1	1	
Indien			2				1	1		
Japan	21	15	18	7	6	4	11	9	18	13
Kasachstan									1	1
Korea, Republik	1				1	1	1	1	1	1
Nepal			1							
Pakistan			1	1			1			
Taiwan	1	1	2	1			2	1	2	2
<b>Summe Asien</b>	<b>24</b>	<b>17</b>	<b>24</b>	<b>9</b>	<b>7</b>	<b>5</b>	<b>17</b>	<b>13</b>	<b>23</b>	<b>17</b>
<b>Australien, Neuseeland, Ozeanien</b>										
Australien	5	2	6	5	7	4	2	1	3	
Neuseeland	1	1			3	1			1	1
<b>Summe Australien, Neuseeland, Ozeanien</b>	<b>6</b>	<b>3</b>	<b>6</b>	<b>5</b>	<b>10</b>	<b>5</b>	<b>2</b>	<b>1</b>	<b>4</b>	<b>1</b>
<b>Keine Angabe zum Zielland</b>										
<b>Keine Angabe zum Zielland</b>							1			
<b>Gesamt</b>	<b>185</b>	<b>101</b>	<b>161</b>	<b>93</b>	<b>110</b>	<b>74</b>	<b>126</b>	<b>76</b>	<b>136</b>	<b>78</b>

\*einschließlich der Stipendien der Japan Society for the Promotion of Science (JSPS) und des National Science and Technology Council (NSTC), Taiwan

## 7. Feodor Lynen-Forschungsstipendien 2019 bis 2023

Entschiedene Bewerbungen und Bewilligungen nach Fachgebieten\*

Fachgebiet	2019		2020		2021		2022		2023	
	Bewerbungen	Bewilligungen	Bewerbungen	Bewilligungen	Bewerbungen	Bewilligungen	Bewerbungen	Bewilligungen	Bewerbungen	Bewilligungen
<b>Geistes- und Sozialwissenschaften</b>										
Alte Kulturen	6	3	6	4	5	4	5	1	1	1
Geschichtswissenschaften	8	4	7	2	5	3	8	4	5	3
Kunst-, Musik-, Theater- und Medienwissenschaften	2	1			3	1	2	1	4	1
Sprachwissenschaften	3	2	4	3	4	3	3	3		
Literaturwissenschaft	14	6	13	7	6	5	16	11	11	7
Sozial- und Kultur-anthropologie, Außer-europäische Kulturen, Judaistik und Religionswissenschaften	2	1	3	2	2	2	3	2	1	
Theologie			1		1	1	1	1		
Philosophie	9	5	8	6	4	4	6	6	11	9
Erziehungswissenschaft und Bildungsforschung					1	1				
Psychologie	1		2	2			2			
Sozialwissenschaften	3	1	3	1	2	1	5	1	3	1
Wirtschaftswissenschaften			2	2	2					
Rechtswissenschaften	4	3	3	1			1	1	2	1
<b>Summe Geistes- und Sozialwissenschaften</b>	<b>52</b>	<b>26</b>	<b>52</b>	<b>30</b>	<b>35</b>	<b>25</b>	<b>52</b>	<b>31</b>	<b>38</b>	<b>23</b>
<b>Lebenswissenschaften</b>										
Grundlagen der Biologie und Medizin	6	3	6	1	5	2	7	3	7	4
Pflanzenwissenschaften	2		3	1	1	1			2	2
Zoologie	1		8	6	2	2	1	1	3	2
Mikrobiologie, Virologie und Immunologie	4	2	1		3	1	1	1	1	1
Medizin	1	1	2	2	2		1	1	1	
Neurowissenschaften	5	1	2	1	5	4			3	2
Agrar-, Forstwissenschaften, Gartenbau und Tiermedizin	3	2	2				1		3	2
<b>Summe Lebenswissenschaften</b>	<b>22</b>	<b>9</b>	<b>24</b>	<b>11</b>	<b>18</b>	<b>10</b>	<b>11</b>	<b>6</b>	<b>20</b>	<b>13</b>
<b>Naturwissenschaften</b>										
Molekülchemie	17	11	19	13	17	10	13	9	17	11
Chemische Festkörper- und Oberflächenforschung	6	2	3				1	1	3	2
Physikalische Chemie	8	5	8	5	4	3	5	3	4	2
Analytische Chemie			2	1						
Biologische Chemie und Lebensmittelchemie	2	1	3	3	1	1	2	2	2	
Polymerforschung	5	2	4	1	2	2	1		3	
Theoretische Chemie**							1	1	2	2
Physik der Kondensierten Materie	10	6	9	7	3	3	4	3	8	2
Optik, Quantenoptik und Physik der Atome, Moleküle und Plasmen	13	11	6	3	9	7	7	2	11	9

Fachgebiet	2019		2020		2021		2022		2023	
	Bewerbungen	Bewilligungen	Bewerbungen	Bewilligungen	Bewerbungen	Bewilligungen	Bewerbungen	Bewilligungen	Bewerbungen	Bewilligungen
Teilchen, Kerne und Felder	11	7	9	8	3	3	6	3	6	5
Statistische Physik, Weiche Materie, Biologische Physik, Nichtlineare Dynamik	1	1	2	2			1		2	
Astrophysik und Astronomie	4	1			2				1	
Mathematik	7	4	5	2	5	3	4	3	5	2
Atmosphären-, Meeres- und Klimaforchung	4	4	1	1	1		2	2	1	1
Geologie und Paläontologie	2		1		1	1	3	2	2	1
Geophysik und Geodäsie	1				1	1				
Mineralogie, Petrologie und Geochemie	2	2			1					
Geographie	2		4	1	1	1			1	
Wasserforschung	1	1	2	1						
<b>Summe Naturwissenschaften</b>	<b>96</b>	<b>58</b>	<b>78</b>	<b>48</b>	<b>51</b>	<b>35</b>	<b>50</b>	<b>31</b>	<b>68</b>	<b>37</b>
<b>Ingenieurwissenschaften</b>										
Bauwesen und Architektur	3	2	2	1			1	1		
Produktionstechnik	1	1								
Mechanik und Konstruktiver Maschinenbau							1	1		
Verfahrenstechnik, Technische Chemie							1			
Strömungsmechanik, Technische Thermodynamik und Thermische Energietechnik	1		1	1			1			
Werkstofftechnik			1	1			2	2	1	
Materialwissenschaft	5	4	1		4	3	4	3	4	2
Systemtechnik	1								1	1
Elektrotechnik	2	1							1	1
Informatik	2		2	1	2	1	3	1	3	1
<b>Summe Ingenieurwissenschaften</b>	<b>15</b>	<b>8</b>	<b>7</b>	<b>4</b>	<b>6</b>	<b>4</b>	<b>13</b>	<b>8</b>	<b>10</b>	<b>5</b>
<b>Gesamt</b>	<b>185</b>	<b>101</b>	<b>161</b>	<b>93</b>	<b>110</b>	<b>74</b>	<b>126</b>	<b>76</b>	<b>136</b>	<b>78</b>

\* einschließlich der Stipendien der Japan Society for the Promotion of Science (JSPS) und des National Science and Technology Council (NSTC), Taiwan

\*\* Das Fachgebiet Theoretische Chemie wird aufgrund einer Anpassung des Fachgebietskatalogs seit 2021 separat aufgeführt.

## 8. Humboldt-Forschungspreise 2019 bis 2023

Entschiedene Nominierungen und Bewilligungen nach Ländern

Land	2019		2020		2021		2022		2023	
	Nominierungen	Bewilligungen	Nominierungen	Bewilligungen	Nominierungen	Bewilligungen	Nominierungen	Bewilligungen	Nominierungen	Bewilligungen
<b>Nordamerika</b>										
Kanada	12	4	7	3	6	4	8	3	7	6
USA	49	22	48	25	44	26	42	27	40	22
<b>Summe Nordamerika</b>	<b>61</b>	<b>26</b>	<b>55</b>	<b>28</b>	<b>50</b>	<b>30</b>	<b>50</b>	<b>30</b>	<b>47</b>	<b>28</b>
<b>Mittel- und Südamerika</b>										
Argentinien	1	1								
Brasilien	2	1	2		1	1	2		1	
Chile			1				1			
Mexiko	1		1	1			1	1	1	
Uruguay			1	1						
<b>Summe Mittel- und Südamerika</b>	<b>4</b>	<b>2</b>	<b>5</b>	<b>2</b>	<b>1</b>	<b>1</b>	<b>4</b>	<b>1</b>	<b>2</b>	
<b>Europa</b>										
Aserbaidshjan					1					
Belarus							1			
Belgien	1									
Dänemark			1		2	1			1	1
Finnland	1	1								
Frankreich	5	3	7	5	5	2	7	5	4	2
Georgien	1									
Griechenland	1	1	2		2		1	1		
Irland			1	1						
Italien	7	4	4	2	5	3	2	1	1	
Kroatien			1		1					
Moldau			1		1					
Niederlande	2	1	3	1	3	2	1		5	3
Nordmazedonien	1									
Norwegen									1	
Österreich	1								1	1
Polen	2		1		1		2	1	2	
Russische Föderation			4	2	1					
Schweden	1				1	1	2	2		
Schweiz	1	1	2	2	1		4	3	2	
Slowakei					1	1				
Slowenien			1							
Spanien	4	1	9	5	2	1	5	4	2	1
Tschechische Republik			1	1					1	
Türkei	2		1		1		1	1		
Ukraine	2		1							
Ungarn	1									
Vereinigtes Königreich	13	9	4	3	18	8	6	4	13	6
Zypern									1	
<b>Summe Europa</b>	<b>46</b>	<b>21</b>	<b>44</b>	<b>22</b>	<b>46</b>	<b>19</b>	<b>32</b>	<b>22</b>	<b>34</b>	<b>14</b>

Land	2019		2020		2021		2022		2023	
	Nominierungen	Bewilligungen	Nominierungen	Bewilligungen	Nominierungen	Bewilligungen	Nominierungen	Bewilligungen	Nominierungen	Bewilligungen
<b>Afrika Subsahara</b>										
Äthiopien	1									
Ghana			1	1						
Nigeria									1	1
Südafrika	1	1								
Tansania					1					
<b>Summe Afrika Subsahara</b>	<b>2</b>	<b>1</b>	<b>1</b>	<b>1</b>	<b>1</b>				<b>1</b>	<b>1</b>
<b>Nahe und Mittlerer Osten, Nordafrika</b>										
Ägypten	1									
Iran	5		2				5	1	1	
Israel	6	2	3	1	5	3	5	4	2	2
Katar					1		1			
Libanon					2	1	1			
Palästinensische Gebiete									1	
Saudi-Arabien					1	1				
<b>Summe Nahe und Mittlerer Osten, Nordafrika</b>	<b>12</b>	<b>2</b>	<b>5</b>	<b>1</b>	<b>9</b>	<b>5</b>	<b>12</b>	<b>5</b>	<b>4</b>	<b>2</b>
<b>Asien</b>										
China	3		2	2	3	2	6	2	7	5
Indien	8	1	5		6		7	3	6	
Japan	8	6	3	2	5	2	3	2	4	3
Korea, Republik	1		2	1	1	1	1	1	4	2
Malaysia					1					
Singapur					2	2				
Taiwan			1	1	1	1	1		1	1
<b>Summe Asien</b>	<b>20</b>	<b>7</b>	<b>13</b>	<b>6</b>	<b>19</b>	<b>8</b>	<b>18</b>	<b>8</b>	<b>22</b>	<b>11</b>
<b>Australien, Neuseeland, Ozeanien</b>										
Australien	9	3	5	3	4	2			6	5
Neuseeland	3	1	2	1			1	1		
<b>Summe Australien, Neuseeland, Ozeanien</b>	<b>12</b>	<b>4</b>	<b>7</b>	<b>4</b>	<b>4</b>	<b>2</b>	<b>1</b>	<b>1</b>	<b>6</b>	<b>5</b>
<b>Gesamt</b>	<b>157</b>	<b>63</b>	<b>130</b>	<b>64</b>	<b>130</b>	<b>65</b>	<b>117</b>	<b>67</b>	<b>116</b>	<b>61</b>

## 9. Humboldt-Forschungspreise 2019 bis 2023

Entschiedene Nominierungen und Bewilligungen nach Fachgebieten

Fachgebiet	2019		2020		2021		2022		2023	
	Nominierungen	Bewilligungen	Nominierungen	Bewilligungen	Nominierungen	Bewilligungen	Nominierungen	Bewilligungen	Nominierungen	Bewilligungen
<b>Geistes- und Sozialwissenschaften</b>										
Alte Kulturen	4	1	5	1	3		5	1	3	
Geschichtswissenschaften	5	1	6	1	7	5	3	2	5	3
Kunst-, Musik-, Theater- und Medienwissenschaften	4		1		5	1	2		1	1
Sprachwissenschaften	3		2		3	1	2	1	1	1
Literaturwissenschaft	2		5	2	3	1	1			
Sozial- und Kultur-anthropologie, Außer-europäische Kulturen, Judaistik und Religionswissenschaften	2	1	2		7	2	3	2	5	2
Theologie			1		2	1				
Philosophie	8	3	3	1	11	3	3	2	2	2
Erziehungswissenschaft und Bildungsforschung	2		1				1		1	
Psychologie	4	1	3	2	2	2	5	3	3	2
Sozialwissenschaften	5	1	4	2	6	1	3		7	4
Wirtschaftswissenschaften	3	1	1	1	5	1	3	1	1	1
Rechtswissenschaften	4	2	4	2	3		2	2	4	
<b>Summe Geistes- und Sozialwissenschaften</b>	<b>46</b>	<b>11</b>	<b>38</b>	<b>12</b>	<b>57</b>	<b>18</b>	<b>33</b>	<b>14</b>	<b>33</b>	<b>16</b>
<b>Lebenswissenschaften</b>										
Grundlagen der Biologie und Medizin	6		4	4	5	3	2	2	3	3
Pflanzenwissenschaften	3	3	3	2	6	4	4	2	4	1
Zoologie	4	2	2	2	2	2	1	1	2	
Mikrobiologie, Virologie und Immunologie	1	1	2	1			1	1	2	2
Medizin	5		4	3	2	1	5	1	2	1
Neurowissenschaften	3	2	1		3	2	3	1	1	1
Agrar-, Forstwissenschaften, Gartenbau und Tiermedizin	5		3	1	1	1	2		1	
<b>Summe Lebenswissenschaften</b>	<b>27</b>	<b>8</b>	<b>19</b>	<b>13</b>	<b>19</b>	<b>13</b>	<b>18</b>	<b>8</b>	<b>15</b>	<b>8</b>
<b>Naturwissenschaften</b>										
Molekülchemie	5	2	6	3	6	5	7	4	7	5
Chemische Festkörper- und Oberflächenforschung	5	4	5	3	2	1	3	3	1	
Physikalische Chemie	7	5	7	6	3		1	1		
Analytische Chemie	1		1		1					
Biologische Chemie und Lebensmittelchemie	1		2	2					1	1
Polymerforschung	1	1	1		1	1				
Theoretische Chemie*					2	1	3	2		
Physik der Kondensierten Materie	10	6	7	2	4	3	4	3	5	3
Optik, Quantenoptik und Physik der Atome, Moleküle und Plasmen	6	2	4	3	3	2	2	2	3	2

Fachgebiet	2019		2020		2021		2022		2023	
	Nominierungen	Bewilligungen	Nominierungen	Bewilligungen	Nominierungen	Bewilligungen	Nominierungen	Bewilligungen	Nominierungen	Bewilligungen
Teilchen, Kerne und Felder	4	1	8	1	3	2	7	5	8	6
Statistische Physik, Weiche Materie, Biologische Physik, Nichtlineare Dynamik	3	2	1	1					1	
Astrophysik und Astronomie	3	1	1	1	2	2	2	2	5	1
Mathematik	10	6	10	7	8	5	10	7	4	1
Atmosphären-, Meeres- und Klimaforschung	1	1	1						1	1
Geologie und Paläontologie	2	1	2	1			2	1		
Geophysik und Geodäsie	2	1	1	1	1				2	1
Mineralogie, Petrologie und Geochemie	1	1	1	1	1	1	2	2	3	1
Geographie	3	2			1		1	1		
Wasserforschung	1		2	1	1	1				
<b>Summe Naturwissenschaften</b>	<b>66</b>	<b>36</b>	<b>60</b>	<b>33</b>	<b>39</b>	<b>24</b>	<b>44</b>	<b>33</b>	<b>41</b>	<b>22</b>
<b>Ingenieurwissenschaften</b>										
Bauwesen und Architektur	1		1						5	2
Produktionstechnik			1						1	
Mechanik und Konstruktiver Maschinenbau	2	2	2	1			4	2	2	1
Verfahrenstechnik, Technische Chemie			2	1	2	2	2		2	2
Strömungsmechanik, Technische Thermodynamik und Thermische Energietechnik	1	1	1	1	5	2			1	
Werkstofftechnik	1	1			2	2	4	3	2	2
Materialwissenschaft	3		2	1	3	3	4	2	3	2
Systemtechnik	2	2	2		1		1		2	1
Elektrotechnik	2	1	1	1			3	2	3	2
Informatik	6	1	1	1	2	1	4	3	6	3
<b>Summe Ingenieurwissenschaften</b>	<b>18</b>	<b>8</b>	<b>13</b>	<b>6</b>	<b>15</b>	<b>10</b>	<b>22</b>	<b>12</b>	<b>27</b>	<b>15</b>
<b>Gesamt</b>	<b>157</b>	<b>63</b>	<b>130</b>	<b>64</b>	<b>130</b>	<b>65</b>	<b>117</b>	<b>67</b>	<b>116</b>	<b>61</b>

\* Das Fachgebiet Theoretische Chemie wird aufgrund einer Anpassung des Fachgebietskatalogs seit 2021 separat aufgeführt.



## 10. Friedrich Wilhelm Bessel-Forschungspreise 2019 bis 2023

Entschiedene Nominierungen und Bewilligungen nach Ländern

Land	2019		2020		2021		2022		2023	
	Nominierungen	Bewilligungen	Nominierungen	Bewilligungen	Nominierungen	Bewilligungen	Nominierungen	Bewilligungen	Nominierungen	Bewilligungen
<b>Nordamerika</b>										
Kanada	2	2	2	1	7	2			1	1
USA	12	6	9	5	21	13	16	10	13	8
<b>Summe Nordamerika</b>	<b>14</b>	<b>8</b>	<b>11</b>	<b>6</b>	<b>28</b>	<b>15</b>	<b>16</b>	<b>10</b>	<b>14</b>	<b>9</b>
<b>Mittel- und Südamerika</b>										
Argentinien			2	1	2		2		1	
Brasilien	3				1		1	1	1	
Chile	1		1	1			1	1		
Mexiko							1		1	
<b>Summe Mittel- und Südamerika</b>	<b>4</b>		<b>3</b>	<b>2</b>	<b>3</b>		<b>5</b>	<b>2</b>	<b>3</b>	
<b>Europa</b>										
Belarus									1	
Belgien					1	1			1	1
Dänemark	1	1					3	2		
Finnland									1	1
Frankreich	1	1	5	4	1		4	1	2	2
Georgien									1	
Griechenland	1	1								
Italien	3	1	2	1	1	1	1	1	1	
Kroatien					1		1		1	
Niederlande	2	2			1	1				
Nordmazedonien	1									
Norwegen			1							
Österreich	1	1			3	1	1			
Polen									1	
Rumänien	1	1								
Russische Föderation					1		2	1		
Schweden					3	1				
Schweiz					1	1			1	1
Slowenien	1	1								
Spanien	1	1	1		3	3	3	1		
Tschechische Republik			1							
Türkei			1	1	1				1	
Ukraine							1			
Ungarn			1	1					1	
Vereinigtes Königreich	5	2	8	5	2	2	4	3	4	3
<b>Summe Europa</b>	<b>18</b>	<b>12</b>	<b>20</b>	<b>12</b>	<b>19</b>	<b>11</b>	<b>20</b>	<b>9</b>	<b>16</b>	<b>8</b>
<b>Afrika Subsahara</b>										
Nigeria			1							
Südafrika					1					
<b>Summe Afrika Subsahara</b>			<b>1</b>		<b>1</b>					

Land	2019		2020		2021		2022		2023	
	Nominierungen	Bewilligungen	Nominierungen	Bewilligungen	Nominierungen	Bewilligungen	Nominierungen	Bewilligungen	Nominierungen	Bewilligungen
<b>Naher und Mittlerer Osten, Nordafrika</b>										
Ägypten			1							
Irak					1					
Iran	1						1		1	
Israel	2	1	1	1	1		1	1		
Syrien			2						1	
<b>Summe Naher und Mittlerer Osten, Nordafrika</b>	<b>3</b>	<b>1</b>	<b>4</b>	<b>1</b>	<b>2</b>		<b>2</b>	<b>1</b>	<b>2</b>	
<b>Asien</b>										
China	3	2					5	3	3	1
Indien			3	1	7	2	3		5	3
Indonesien							1			
Japan	1		1	1	1		2	2		
Korea, Republik					2	1			2	
Pakistan					2					
Singapur	1	1								
Taiwan							1			
<b>Summe Asien</b>	<b>5</b>	<b>3</b>	<b>4</b>	<b>2</b>	<b>12</b>	<b>3</b>	<b>12</b>	<b>5</b>	<b>10</b>	<b>4</b>
<b>Australien, Neuseeland, Ozeanien</b>										
Australien			2	1	1	1	2	1	3	2
Neuseeland			1	1	1	1	2			
<b>Summe Australien, Neuseeland, Ozeanien</b>			<b>3</b>	<b>2</b>	<b>2</b>	<b>2</b>	<b>4</b>	<b>1</b>	<b>3</b>	<b>2</b>
<b>Gesamt</b>	<b>44</b>	<b>24</b>	<b>46</b>	<b>25</b>	<b>67</b>	<b>31</b>	<b>59</b>	<b>28</b>	<b>48</b>	<b>23</b>

# 11. Friedrich Wilhelm Bessel-Forschungspreise 2019 bis 2023

Entschiedene Nominierungen und Bewilligungen nach Fachgebieten

Fachgebiet	2019		2020		2021		2022		2023	
	Nominierungen	Bewilligungen	Nominierungen	Bewilligungen	Nominierungen	Bewilligungen	Nominierungen	Bewilligungen	Nominierungen	Bewilligungen
<b>Geistes- und Sozialwissenschaften</b>										
Alte Kulturen			2	1			4	2		
Geschichtswissenschaften	2				4		2	1		
Kunst-, Musik-, Theater- und Medienwissenschaften	1				2		4		1	
Sprachwissenschaften			1	1	2		2	1	1	
Literaturwissenschaft	2		4	2			2			
Sozial- und Kulturanthropologie, Außer-europäische Kulturen, Judaistik und Religionswissenschaften			3	2			2	1		
Theologie									1	
Philosophie	2	1	3	3	3	2			4	2
Erziehungswissenschaft und Bildungsforschung	1				2	1			1	1
Psychologie	3	1	1		1	1	1	1	5	2
Sozialwissenschaften	1				2		1	1	2	2
Wirtschaftswissenschaften			1		4	2			1	1
Rechtswissenschaften					4		1		2	
<b>Summe Geistes- und Sozialwissenschaften</b>	<b>12</b>	<b>2</b>	<b>15</b>	<b>9</b>	<b>24</b>	<b>6</b>	<b>19</b>	<b>7</b>	<b>18</b>	<b>8</b>
<b>Lebenswissenschaften</b>										
Grundlagen der Biologie und Medizin	2	2			2	1	3	2	1	
Pflanzenwissenschaften			1	1	2	2	1			
Zoologie			3	1			2		1	1
Mikrobiologie, Virologie und Immunologie					2	1	1			
Medizin	3	2	1		1				1	
Neurowissenschaften	2	1	1	1	2	2			1	
Agrar-, Forstwissenschaften, Gartenbau und Tiermedizin	1									
<b>Summe Lebenswissenschaften</b>	<b>8</b>	<b>5</b>	<b>6</b>	<b>3</b>	<b>9</b>	<b>6</b>	<b>7</b>	<b>2</b>	<b>4</b>	<b>1</b>
<b>Naturwissenschaften</b>										
Molekülchemie	2	2	4	3	4	2	2	2	4	3
Chemische Festkörper- und Oberflächenforschung					3	2	1	1		
Physikalische Chemie					1	1	3	2	1	
Analytische Chemie	1	1					2			
Biologische Chemie und Lebensmittelchemie	2	1			1					
Polymerforschung	1	1	1							
Theoretische Chemie*							1	1	1	1
Physik der Kondensierten Materie	2	2	2	1	5	4	1		2	1
Optik, Quantenoptik und Physik der Atome, Moleküle und Plasmen	1	1			1	1	1	1		

Fachgebiet	2019		2020		2021		2022		2023	
	Nominierungen	Bewilligungen	Nominierungen	Bewilligungen	Nominierungen	Bewilligungen	Nominierungen	Bewilligungen	Nominierungen	Bewilligungen
Teilchen, Kerne und Felder	1	1	2	2			1	1		
Statistische Physik, Weiche Materie, Biologische Physik, Nichtlineare Dynamik	2	2	2	1						
Astrophysik und Astronomie	1		2	1	2	1	3	2	6	3
Mathematik	3	3	2		4	3	7	3	4	2
Atmosphären-, Meeres- und Klimaforschung					1	1			2	2
Geologie und Paläontologie			1	1	1					
Geophysik und Geodäsie			2	1						
Mineralogie, Petrologie und Geochemie					1				1	1
Wasserforschung					1				1	
<b>Summe Naturwissenschaften</b>	<b>16</b>	<b>14</b>	<b>18</b>	<b>10</b>	<b>25</b>	<b>15</b>	<b>22</b>	<b>13</b>	<b>22</b>	<b>13</b>
<b>Ingenieurwissenschaften</b>										
Bauwesen und Architektur					2	1			1	1
Mechanik und Konstruktiver Maschinenbau					1	1				
Verfahrenstechnik, Technische Chemie	1						1	1		
Strömungsmechanik, Technische Thermodynamik und Thermische Energietechnik	1	1			1	1	2		1	
Werkstofftechnik					1					
Materialwissenschaft	1	1	2	1	1		2	1	1	
Systemtechnik	1	1	2		2	1			1	
Elektrotechnik	2		2	1			4	3		
Informatik	2		1	1	1		2	1		
<b>Summe Ingenieurwissenschaften</b>	<b>8</b>	<b>3</b>	<b>7</b>	<b>3</b>	<b>9</b>	<b>4</b>	<b>11</b>	<b>6</b>	<b>4</b>	<b>1</b>
<b>Gesamt</b>	<b>44</b>	<b>24</b>	<b>46</b>	<b>25</b>	<b>67</b>	<b>31</b>	<b>59</b>	<b>28</b>	<b>48</b>	<b>23</b>

\* Das Fachgebiet Theoretische Chemie wird aufgrund einer Anpassung des Fachgebietskatalogs seit 2021 separat aufgeführt.

## 12. Georg Forster-Forschungspreise 2019 bis 2023

Entschiedene Nominierungen und Bewilligungen nach Ländern

Land	2019		2020		2021		2022		2023	
	Nominierungen	Bewilligungen	Nominierungen	Bewilligungen	Nominierungen	Bewilligungen	Nominierungen	Bewilligungen	Nominierungen	Bewilligungen
<b>Mittel- und Südamerika</b>										
Argentinien	2		4	1	3	2	1	1	6	2
Brasilien	1		1		1		6	1		
Costa Rica					2	1	1			
Kolumbien	2				1		1			
Kuba			1				1			
Mexiko	1		3	1	3		1		1	
Peru					1		1			
Venezuela			1	1						
<b>Summe Mittel- und Südamerika</b>	<b>6</b>		<b>10</b>	<b>3</b>	<b>11</b>	<b>3</b>	<b>12</b>	<b>2</b>	<b>7</b>	<b>2</b>
<b>Europa</b>										
Armenien			1				1			
Aserbaidshan					1					
Belarus			1							
Bosnien-Herzegowina					1					
Georgien					1					
Moldau			1	1						
Serbien							2		1	
Türkei	5	1	2		3		2	2	2	
Ukraine	1		2		3				1	1
<b>Summe Europa</b>	<b>6</b>	<b>1</b>	<b>7</b>	<b>1</b>	<b>9</b>		<b>5</b>	<b>2</b>	<b>4</b>	<b>1</b>
<b>Afrika Subsahara</b>										
Äthiopien	2	1	2	1	1	1			1	
Benin									1	1
Gabun							1	1		
Ghana					1					
Kamerun			2		1		2	1	3	
Kenia	1		1				1			
Nigeria			3		4		3	1	1	
Sambia					1					
Simbabwe					1					
Südafrika	4	2			3	1	2	1	3	1
<b>Summe Afrika Subsahara</b>	<b>7</b>	<b>3</b>	<b>8</b>	<b>1</b>	<b>12</b>	<b>2</b>	<b>9</b>	<b>4</b>	<b>9</b>	<b>2</b>
<b>Naher und Mittlerer Osten, Nordafrika</b>										
Ägypten	5	1	2		4	1	3		1	
Algerien	1		1				1	1		
Iran	2		8	1	3	1	7		1	
Jordanien			1							
Libanon	2		1		1	1				
Marokko									1	1
Oman					1					
<b>Summe Naher und Mittlerer Osten, Nordafrika</b>	<b>10</b>	<b>1</b>	<b>13</b>	<b>1</b>	<b>9</b>	<b>3</b>	<b>11</b>	<b>1</b>	<b>3</b>	<b>1</b>

Land	2019		2020		2021		2022		2023	
	Nominierungen	Bewilligungen	Nominierungen	Bewilligungen	Nominierungen	Bewilligungen	Nominierungen	Bewilligungen	Nominierungen	Bewilligungen
<b>Asien</b>										
Afghanistan									1	
Bangladesch	1				2		1			
Indien			1		1					
Indonesien							1			
Kirgisistan	1									
Malaysia					1	1				
Nepal	1				1					
Pakistan			1						1	
Philippinen			1							
Sri Lanka	1				1	1	1	1		
Usbekistan	1				1					
Vietnam							1			
<b>Summe Asien</b>	<b>5</b>		<b>3</b>		<b>7</b>	<b>2</b>	<b>4</b>	<b>1</b>	<b>2</b>	
<b>Gesamt</b>	<b>34</b>	<b>5</b>	<b>41</b>	<b>6</b>	<b>48</b>	<b>10</b>	<b>41</b>	<b>10</b>	<b>25</b>	<b>6</b>

### 13. Georg Forster-Forschungspreise 2019 bis 2023

Entschiedene Nominierungen und Bewilligungen nach Fachgebieten

Fachgebiet	2019		2020		2021		2022		2023	
	Nominierungen	Bewilligungen	Nominierungen	Bewilligungen	Nominierungen	Bewilligungen	Nominierungen	Bewilligungen	Nominierungen	Bewilligungen
<b>Geistes- und Sozialwissenschaften</b>										
Alte Kulturen									1	
Geschichtswissenschaften	1		1	1	4				1	
Kunst-, Musik-, Theater- und Medienwissenschaften							1			
Sprachwissenschaften					4		1		1	
Sozial- und Kulturanthropologie, Außer-europäische Kulturen, Judaistik und Religionswissenschaften	2	1			2		1		1	
Theologie					1				1	1
Philosophie							1	1		
Erziehungswissenschaft und Bildungsforschung	1	1			1	1				
Psychologie					2	2			1	
Sozialwissenschaften			4		2	1	1		2	1
Wirtschaftswissenschaften			1		1	1				
Rechtswissenschaften					4		1	1		
<b>Summe Geistes- und Sozialwissenschaften</b>	<b>4</b>	<b>2</b>	<b>6</b>	<b>1</b>	<b>21</b>	<b>5</b>	<b>6</b>	<b>2</b>	<b>8</b>	<b>2</b>
<b>Lebenswissenschaften</b>										
Grundlagen der Biologie und Medizin										
Pflanzenwissenschaften	2		2				3	1	4	1
Zoologie			1	1	2		2	1		
Mikrobiologie, Virologie und Immunologie	1		3	1	1		2	1	2	
Medizin	4	1	3		4	1	3			
Neurowissenschaften	1		1		2	1	2	1	1	
Agrar-, Forstwissenschaften, Gartenbau und Tiermedizin	1		3		4		3		1	
<b>Summe Lebenswissenschaften</b>	<b>9</b>	<b>1</b>	<b>16</b>	<b>2</b>	<b>13</b>	<b>2</b>	<b>15</b>	<b>4</b>	<b>8</b>	<b>1</b>
<b>Naturwissenschaften</b>										
Molekülchemie										
Chemische Festkörper- und Oberflächenforschung	1		1		2	1			1	
Physikalische Chemie			1				1			
Analytische Chemie	1						2			
Biologische Chemie und Lebensmittelchemie							1	1	1	
Polymerforschung			2	1						
Theoretische Chemie*							1			
Physik der Kondensierten Materie	2		1		1	1	1			
Optik, Quantenoptik und Physik der Atome, Moleküle und Plasmen	1	1	1				1		1	1

Fachgebiet	2019		2020		2021		2022		2023	
	Nominierungen	Bewilligungen	Nominierungen	Bewilligungen	Nominierungen	Bewilligungen	Nominierungen	Bewilligungen	Nominierungen	Bewilligungen
Teilchen, Kerne und Felder			2							
Statistische Physik, Weiche Materie, Biologische Physik, Nichtlineare Dynamik	1		1						1	
Astrophysik und Astronomie	1		1		1					
Mathematik	1		1		1		1		1	
Atmosphären-, Meeres- und Klimaforschung							1			
Geologie und Paläontologie	2	1			1	1	2	1		
Geophysik und Geodäsie	1									
Geographie									1	
Wasserforschung					1					
<b>Summe Naturwissenschaften</b>	<b>14</b>	<b>2</b>	<b>13</b>	<b>2</b>	<b>8</b>	<b>3</b>	<b>15</b>	<b>3</b>	<b>7</b>	<b>2</b>
<b>Ingenieurwissenschaften</b>										
Bauwesen und Architektur	1									
Produktionstechnik	1				1					
Verfahrenstechnik, Technische Chemie	1				1					
Werkstofftechnik			1							
Materialwissenschaft	2		2	1	3				1	
Systemtechnik			2				1			
Elektrotechnik	2						2	1		
Informatik			1		1		1		1	1
<b>Summe Ingenieurwissenschaften</b>	<b>7</b>		<b>6</b>	<b>1</b>	<b>6</b>		<b>5</b>	<b>1</b>	<b>2</b>	<b>1</b>
<b>Gesamt</b>	<b>34</b>	<b>5</b>	<b>41</b>	<b>6</b>	<b>48</b>	<b>10</b>	<b>41</b>	<b>10</b>	<b>25</b>	<b>6</b>

\* Das Fachgebiet Theoretische Chemie wird aufgrund einer Anpassung des Fachgebietskatalogs seit 2021 separat aufgeführt.



## 14. Alexander von Humboldt-Professuren 2019 bis 2023

Entschiedene Nominierungen, Bewilligungen und Rufannahmen nach Ländern\*

Land	2019			2020			2021			2022			2023		
	Nominierungen	Bewilligungen	Rufannahmen	Nominierungen	Bewilligungen	Rufannahmen	Nominierungen	Bewilligungen	Rufannahmen	Nominierungen	Bewilligungen	Rufannahmen	Nominierungen	Bewilligungen	Rufannahmen
<b>Nordamerika</b>															
Kanada				1 (1)	1 (1)	1 (1)				2 (2)	2 (2)	2 (2)			
USA	5 (1)	2	1	9 (5)	5 (3)	3 (3)	17 (9)	9 (4)	5 (2)	10 (7)	7 (5)	3 (3)	10 (4)	6 (3)	3 (1)
<b>Summe Nordamerika</b>	<b>5 (1)</b>	<b>2</b>	<b>1</b>	<b>10 (6)</b>	<b>6 (4)</b>	<b>4 (4)</b>	<b>17 (9)</b>	<b>9 (4)</b>	<b>5 (2)</b>	<b>12 (9)</b>	<b>9 (7)</b>	<b>5 (5)</b>	<b>10 (4)</b>	<b>6 (3)</b>	<b>3 (1)</b>
<b>Mittel- und Südamerika</b>															
Brasilien				1											
<b>Summe Mittel- und Südamerika</b>				<b>1</b>											
<b>Europa</b>															
Dänemark				1 (1)			1 (1)								
Frankreich	2 (1)			2 (1)	1 (1)	1 (1)				2 (1)	1	1			
Irland										1 (1)					
Italien										1 (1)			1		
Niederlande	1 (1)			3 (1)	2	2	3 (2)	3 (2)	3 (2)	3 (3)	1 (1)	1 (1)	3 (3)		
Österreich	2	1					1 (1)			1	1	1			
Schweden							2	1	1						
Schweiz				2 (1)			3 (1)	1	1	3 (2)	2 (1)	1			
Spanien							1			2	2	2	2 (1)	1	1
Türkei													1	1	1
Vereinigtes Königreich	5 (3)	3 (2)	3 (2)	6 (3)	3 (2)	3 (2)	8 (5)	2 (2)	2 (2)	6 (4)			7 (5)	2 (2)	1 (1)
<b>Summe Europa</b>	<b>10 (5)</b>	<b>4 (2)</b>	<b>3 (2)</b>	<b>14 (7)</b>	<b>6 (3)</b>	<b>6 (3)</b>	<b>19 (10)</b>	<b>7 (4)</b>	<b>7 (4)</b>	<b>19 (12)</b>	<b>7 (2)</b>	<b>6 (1)</b>	<b>14 (9)</b>	<b>4 (2)</b>	<b>3 (1)</b>
<b>Naher und Mittlerer Osten, Nordafrika</b>															
Ägypten				1											
Israel										2	1	1			
Katar							1			1 (1)	1 (1)	1 (1)			
<b>Summe Naher und Mittlerer Osten, Nordafrika</b>				<b>1</b>			<b>1</b>			<b>3 (1)</b>	<b>2 (1)</b>	<b>2 (1)</b>			
<b>Asien</b>															
China				1											
Indien													1		
Indonesien	1														
Japan				1	1	1									
<b>Summe Asien</b>	<b>1</b>			<b>2</b>	<b>1</b>	<b>1</b>							<b>1</b>		
<b>Australien, Neuseeland, Ozeanien</b>															
Australien	1			1			2 (1)	1	1						
<b>Summe Australien, Neuseeland, Ozeanien</b>	<b>1</b>			<b>1</b>			<b>2 (1)</b>	<b>1</b>	<b>1</b>						
<b>Gesamt</b>	<b>17 (6)</b>	<b>6 (2)</b>	<b>4 (2)</b>	<b>29 (13)</b>	<b>13 (7)</b>	<b>11 (7)</b>	<b>39 (20)</b>	<b>17 (8)</b>	<b>13 (6)</b>	<b>34 (22)</b>	<b>18 (10)</b>	<b>13 (7)</b>	<b>25 (13)</b>	<b>10 (5)</b>	<b>6 (2)</b>

\* Im Jahr 2023 wurde eine Alexander von Humboldt-Professur für Künstliche Intelligenz bewilligt.

Zahlen in Klammern: aus Deutschland stammende Wissenschaftler\*innen

Nach der Verleihung des Preises treten die Preisträger\*innen in Berufungsverhandlungen mit den deutschen Universitäten, die sie für den Preis nominiert haben. In der Spalte „Rufannahmen“ wird die Zahl der Preisträger\*innen angegeben, die ihre Berufungsverhandlungen zum Zeitpunkt der Veröffentlichung des Jahresberichts erfolgreich abgeschlossen haben. Die Jahreszahlen beziehen sich jeweils auf das Jahr der Auswahl.

## 15. Alexander von Humboldt-Professuren 2019 bis 2023

Entschiedene Nominierungen, Bewilligungen und Rufannahmen nach Fachgebieten\*

Fachgebiet	2019			2020			2021			2022			2023		
	Nominierungen	Bewilligungen	Rufannahmen	Nominierungen	Bewilligungen	Rufannahmen	Nominierungen	Bewilligungen	Rufannahmen	Nominierungen	Bewilligungen	Rufannahmen	Nominierungen	Bewilligungen	Rufannahmen
<b>Geistes- und Sozialwissenschaften</b>															
Alte Kulturen							1			1					
Geschichtswissenschaften	2			1	1	1				2			1		
Sprachwissenschaften	1	1	1	1									1	1	1
Literaturwissenschaft				1			1	1	1						
Sozial- und Kultur-anthropologie, Außer-europäische Kulturen, Judaistik und Religionswissenschaften										2					
Philosophie				2	1	1	1	1	1	2					
Psychologie				2	1	1				1	1	1			
Sozialwissenschaften							3								
Wirtschaftswissenschaften							1	1		1			1	1	1
Rechtswissenschaften													1	1	
<b>Summe Geistes- und Sozialwissenschaften</b>	<b>3</b>	<b>1</b>	<b>1</b>	<b>7</b>	<b>3</b>	<b>3</b>	<b>7</b>	<b>3</b>	<b>2</b>	<b>9</b>	<b>1</b>	<b>1</b>	<b>4</b>	<b>3</b>	<b>2</b>
<b>Lebenswissenschaften</b>															
Grundlagen der Biologie und Medizin				3	2	2	2	2	1	4	3	2			
Pflanzenwissenschaften				1	1	1									
Mikrobiologie, Virologie und Immunologie	1	1		1	1	1	2						2	1	
Medizin	1						3	1	1	1			1	1	1
Neurowissenschaften	2	2	2	1	1	1	3	2	2	2	1		1		
Agrar-, Forstwissenschaften, Gartenbau und Tiermedizin				2			2						1	1	1
<b>Summe Lebenswissenschaften</b>	<b>4</b>	<b>3</b>	<b>2</b>	<b>8</b>	<b>5</b>	<b>5</b>	<b>12</b>	<b>5</b>	<b>4</b>	<b>7</b>	<b>4</b>	<b>2</b>	<b>5</b>	<b>3</b>	<b>2</b>
<b>Naturwissenschaften</b>															
Molekülchemie	1												1		
Chemische Festkörper- und Oberflächenforschung													1	1	
Physikalische Chemie										1	1	1			
Biologische Chemie und Lebensmittelchemie	1														
Physik der Kondensierten Materie	2						1			1					
Optik, Quantenoptik und Physik der Atome, Moleküle und Plasmen	1			1			2			3	2	1			
Teilchen, Kerne und Felder							2	1	1	1			1		
Statistische Physik, Weiche Materie, Biologische Physik, Nichtlineare Dynamik				1						1	1	1			
Astrophysik und Astronomie				1									2		
Mathematik	1	1		1	1	1	1	1	1	1	1		2	1	
Atmosphären-, Meeres- und Klimaforschung							3	1							

Fachgebiet	2019			2020			2021			2022			2023		
	Nominierungen	Bewilligungen	Rufannahmen	Nominierungen	Bewilligungen	Rufannahmen	Nominierungen	Bewilligungen	Rufannahmen	Nominierungen	Bewilligungen	Rufannahmen	Nominierungen	Bewilligungen	Rufannahmen
Geophysik und Geodäsie													1		
Mineralogie, Petrologie und Geochemie	1												1		
Geographie	1														
Wasserforschung				1	1	1							1		
<b>Summe Naturwissenschaften</b>	<b>8</b>	<b>1</b>		<b>5</b>	<b>2</b>	<b>2</b>	<b>9</b>	<b>3</b>	<b>2</b>	<b>8</b>	<b>5</b>	<b>3</b>	<b>10</b>	<b>2</b>	
<b>Ingenieurwissenschaften</b>															
Verfahrenstechnik, Technische Chemie				1	1										
Materialwissenschaft				1			1						1	1	1
Systemtechnik	1			2	2	1				1	1	1	2		
Elektrotechnik							2			1	1		1	1	1
Informatik	1	1	1	5			8	6	5	8	6	6	2		
<b>Summe Ingenieurwissenschaften</b>	<b>2</b>	<b>1</b>	<b>1</b>	<b>9</b>	<b>3</b>	<b>1</b>	<b>11</b>	<b>6</b>	<b>5</b>	<b>10</b>	<b>8</b>	<b>7</b>	<b>6</b>	<b>2</b>	<b>2</b>
<b>Gesamt</b>	<b>17</b>	<b>6</b>	<b>4</b>	<b>29</b>	<b>13</b>	<b>11</b>	<b>39</b>	<b>17</b>	<b>13</b>	<b>34</b>	<b>18</b>	<b>13</b>	<b>25</b>	<b>10</b>	<b>6</b>

\*Im Jahr 2023 wurde eine Alexander von Humboldt-Professur für Künstliche Intelligenz bewilligt.

## 16. Henriette Herz-Scouting-Programm 2020 bis 2023\*

Entschiedene Scout-Bewerbungen und -Bewilligungen nach Fachgebieten

Fachgebiet	2020		2021		2022		2023	
	Bewerbungen	Bewilligungen	Bewerbungen	Bewilligungen	Bewerbungen	Bewilligungen	Bewerbungen	Bewilligungen
<b>Geistes- und Sozialwissenschaften</b>								
Alte Kulturen	4		5	1	1	1	1	
Geschichtswissenschaften	5	3	4	1	1	1	3	2
Kunst-, Musik-, Theater- und Medienwissenschaften	1		3	2			2	
Sprachwissenschaften	2	1	4	1	3	1		
Literaturwissenschaft	3	2	6	1	2			
Sozial- und Kulturanthropologie, Außereuropäische Kulturen, Judaistik und Religionswissenschaften	1	1	7	2			3	1
Theologie	1							
Philosophie	2	1	2	1	1	1		
Erziehungswissenschaft und Bildungsforschung					1	1	2	
Psychologie	2	1	2	1	5	1	3	1
Sozialwissenschaften			2		3	1	5	2
Wirtschaftswissenschaften			1				2	2
Rechtswissenschaften	1	1	3	1	2		2	1
<b>Summe Geistes- und Sozialwissenschaften</b>	<b>22</b>	<b>10</b>	<b>39</b>	<b>11</b>	<b>19</b>	<b>7</b>	<b>23</b>	<b>9</b>
<b>Lebenswissenschaften</b>								
Grundlagen der Biologie und Medizin	4	4	7	2	3	1	7	4
Pflanzenwissenschaften	3	2	3	1	3	2	1	
Zoologie	3	1	3	1	2		4	
Mikrobiologie, Virologie und Immunologie	1	1	2		3	1	5	
Medizin	4		6	2	2	1	3	
Neurowissenschaften	1		10	3	4		3	1
Agrar-, Forstwissenschaften, Gartenbau und Tiermedizin	1		1		1	1	2	
<b>Summe Lebenswissenschaften</b>	<b>17</b>	<b>8</b>	<b>32</b>	<b>9</b>	<b>18</b>	<b>6</b>	<b>25</b>	<b>5</b>
<b>Naturwissenschaften</b>								
Molekülchemie	6	3	6		8	3	8	6
Chemische Festkörper- und Oberflächenforschung	2	1	6	5	1			
Physikalische Chemie			3	1	2	1	2	
Biologische Chemie und Lebensmittelchemie	2	2	1		1		1	
Polymerforschung			2	1	2	1		
Theoretische Chemie**			1		2	1		
Physik der Kondensierten Materie	2	1	8	3	4	2	5	1
Optik, Quantenoptik und Physik der Atome, Moleküle und Plasmen	1		2		2	2	2	2
Teilchen, Kerne und Felder	1	1	2	1	2		1	1
Statistische Physik, Weiche Materie, Biologische Physik, Nichtlineare Dynamik					2	1	1	
Astrophysik und Astronomie	1		5	1	3	1	2	
Mathematik	4	2	6	2	5	1	2	2
Atmosphären-, Meeres- und Klimaforschung			2	1	2	1	4	
Geologie und Paläontologie	1		2	2	2	2		
Geophysik und Geodäsie			2					
Mineralogie, Petrologie und Geochemie	2				2	1		
Geographie	5	3					1	

Fachgebiet	2020		2021		2022		2023	
	Bewerbungen	Bewilligungen	Bewerbungen	Bewilligungen	Bewerbungen	Bewilligungen	Bewerbungen	Bewilligungen
Wasserforschung							3	1
<b>Summe Naturwissenschaften</b>	<b>27</b>	<b>13</b>	<b>48</b>	<b>17</b>	<b>40</b>	<b>17</b>	<b>32</b>	<b>13</b>
<b>Ingenieurwissenschaften</b>								
Bauwesen und Architektur	1		3		4	3	1	
Produktionstechnik	1							
Mechanik und Konstruktiver Maschinenbau			2		1			
Verfahrenstechnik, Technische Chemie	1		2	1	1	1	2	
Strömungsmechanik, Technische Thermo- dynamik und Thermische Energietechnik	1		1	1	1			
Werkstofftechnik	1		1	1			2	1
Materialwissenschaft	2	2	2		1		1	
Systemtechnik	2		1				2	1
Elektrotechnik			3	2	1		1	
Informatik	3		4	1	2	1	4	2
<b>Summe Ingenieurwissenschaften</b>	<b>12</b>	<b>2</b>	<b>19</b>	<b>6</b>	<b>11</b>	<b>5</b>	<b>13</b>	<b>4</b>
<b>Gesamt</b>	<b>78</b>	<b>33</b>	<b>138</b>	<b>43</b>	<b>88</b>	<b>35</b>	<b>93</b>	<b>31</b>

\* Das Henriette Herz-Scouting-Programm wurde erstmalig 2020 ausgeschrieben.

\*\* Das Fachgebiet Theoretische Chemie wird aufgrund einer Anpassung des Fachgebietskatalogs seit 2021 separat aufgeführt.

## 17. Humboldt-Forschungsstipendien: Vergabe durch Henriette Herz-Scouts 2021 bis 2023

Direktverleihungen nach Herkunftsländern der Geförderten\*

Land	2021	2022	2023
<b>Nordamerika</b>			
Kanada			3
USA	5	7	6
<b>Summe Nordamerika</b>	<b>5</b>	<b>7</b>	<b>9</b>
<b>Mittel- und Südamerika</b>			
Argentinien		4	1
Brasilien	3	4	2
Chile	1		
Kolumbien	1		
Mexiko	1	2	
<b>Summe Mittel- und Südamerika</b>	<b>6</b>	<b>10</b>	<b>3</b>
<b>Europa</b>			
Albanien			1
Belgien		1	
Bulgarien	1		
Finnland			1
Frankreich	2		8
Griechenland			1
Italien	2	4	4
Niederlande		3	2
Polen			3
Portugal			1
Russische Föderation		3	1
Schweden			2
Schweiz		2	2
Serbien			1
Slowenien		1	1
Spanien	1	4	5
Tschechische Republik			1
Türkei			1
Ukraine	1		
Ungarn		1	
Vereinigtes Königreich		5	9
<b>Summe Europa</b>	<b>7</b>	<b>24</b>	<b>44</b>
<b>Afrika Subsahara</b>			
Äquatorialguinea			1
Äthiopien			1
Burkina Faso		1	
Côte d'Ivoire	1		
Ghana			1
Kamerun		1	
Kenia		1	
Namibia		1	
Nigeria	1	1	1
Senegal		1	
Südafrika		2	
Uganda	1		
<b>Summe Afrika Subsahara</b>	<b>3</b>	<b>8</b>	<b>4</b>

Land	2021	2022	2023
<b>Naher und Mittlerer Osten, Nordafrika</b>			
Iran			4
Israel			4
Tunesien		2	1
<b>Summe Naher und Mittlerer Osten, Nordafrika</b>		<b>2</b>	<b>9</b>
<b>Asien</b>			
China	4	7	8
Indien	1	5	7
Indonesien		1	
Japan			1
Korea, Republik		1	6
Malaysia	1		
Singapur	1		1
Taiwan			1
<b>Summe Asien</b>	<b>7</b>	<b>14</b>	<b>24</b>
<b>Australien, Neuseeland, Ozeanien</b>			
Australien	1	1	2
<b>Summe Australien, Neuseeland, Ozeanien</b>	<b>1</b>	<b>1</b>	<b>2</b>
<b>Gesamt</b>	<b>29</b>	<b>66</b>	<b>95</b>

\* Die Vergabe von Humboldt-Forschungsstipendien durch Henriette Herz-Scouts erfolgt seit 2021.

## 18. Humboldt-Forschungsstipendien:

### Vergabe durch Henriette Herz-Scouts 2021 bis 2023

Direktverleihungen nach Fachgebieten der Geförderten\*

Fachgebiet	2021	2022	2023
<b>Geistes- und Sozialwissenschaften</b>			
Alte Kulturen		3	2
Geschichtswissenschaften	4	2	5
Kunst-, Musik-, Theater- und Medienwissenschaften		1	6
Sprachwissenschaften	2		3
Literaturwissenschaft	3		4
Sozial- und Kulturanthropologie, Außereuropäische Kulturen, Judaistik und Religionswissenschaften	2	1	
Philosophie	1	2	3
Psychologie	1	1	3
Sozialwissenschaften			
Wirtschaftswissenschaften			1
Rechtswissenschaften		1	1
<b>Summe Geistes- und Sozialwissenschaften</b>	<b>13</b>	<b>11</b>	<b>28</b>
<b>Lebenswissenschaften</b>			
Grundlagen der Biologie und Medizin		3	4
Pflanzenwissenschaften	2	2	6
Zoologie			1
Mikrobiologie, Virologie und Immunologie		1	2
Medizin		2	1
Neurowissenschaften	1	2	1
Agrar-, Forstwissenschaften, Gartenbau und Tiermedizin		4	2
<b>Summe Lebenswissenschaften</b>	<b>3</b>	<b>14</b>	<b>17</b>
<b>Naturwissenschaften</b>			
Molekülchemie	2	3	5
Chemische Festkörper- und Oberflächenforschung		2	2
Physikalische Chemie	1	3	2
Analytische Chemie		1	
Biologische Chemie und Lebensmittelchemie		1	1
Polymerforschung		1	2
Theoretische Chemie		3	4
Physik der Kondensierten Materie	1	4	5
Optik, Quantenoptik und Physik der Atome, Moleküle und Plasmen		2	1
Teilchen, Kerne und Felder	1	2	1
Statistische Physik, Weiche Materie, Biologische Physik, Nichtlineare Dynamik			1
Astrophysik und Astronomie		1	1
Mathematik	2	5	4
Atmosphären-, Meeres- und Klimaforschung	2	1	2
Geologie und Paläontologie		2	1
Geophysik und Geodäsie		1	1
Mineralogie, Petrologie und Geochemie			1
Geographie		1	
<b>Summe Naturwissenschaften</b>	<b>9</b>	<b>33</b>	<b>34</b>



Fachgebiet	2021	2022	2023
<b>Ingenieurwissenschaften</b>			
Bauwesen und Architektur			3
Mechanik und Konstruktiver Maschinenbau			1
Verfahrenstechnik, Technische Chemie		1	3
Strömungsmechanik, Technische Thermodynamik und Thermische Energietechnik			2
Werkstofftechnik	1		2
Materialwissenschaft	3	2	2
Systemtechnik		1	
Elektrotechnik		2	1
Informatik		2	2
<b>Summe Ingenieurwissenschaften</b>	<b>4</b>	<b>8</b>	<b>16</b>
<b>Gesamt</b>	<b>29</b>	<b>66</b>	<b>95</b>

\* Die Vergabe von Humboldt-Forschungsstipendien durch Henriette Herz-Scouts erfolgt seit 2021.

## 19. Wissenschaftlerinnen im Humboldt-Forschungsstipendienprogramm 2019 bis 2023

Entschiedene Bewerbungen und Bewilligungen nach Regionen\*

Region		2019		2020		2021		2022		2023	
		Bewerbungen	Bewilligungen	Bewerbungen	Bewilligungen	Bewerbungen	Bewilligungen	Bewerbungen	Bewilligungen	Bewerbungen	Bewilligungen
<b>Nordamerika</b>											
	<b>Gesamt</b>	245	100	186	78	222	87	162	61	193	89
	<b>Anzahl Frauen</b>	91	32	67	29	62	16	66	21	62	26
	<b>%-Anteil Frauen</b>	37,1	32	36	37,2	27,9	18,4	40,7	34,4	32,1	29,2
<b>Mittel- und Südamerika</b>											
	<b>Gesamt</b>	216	50	240	48	111	28	165	35	167	41
	<b>Anzahl Frauen</b>	65	11	82	12	49	11	60	11	59	12
	<b>%-Anteil Frauen</b>	30,1	22	34,2	25	44,1	39,3	36,4	31,4	35,3	29,3
<b>Europa</b>											
	<b>Gesamt</b>	577	230	586	239	678	216	523	151	515	137
	<b>Anzahl Frauen</b>	205	88	209	83	228	75	198	59	208	51
	<b>%-Anteil Frauen</b>	35,5	38,3	35,7	34,7	33,6	34,7	37,9	39,1	40,4	37,2
<b>Afrika Subsahara</b>											
	<b>Gesamt</b>	43	8	38	7	59	10	86	14	74	15
	<b>Anzahl Frauen</b>	5	2	9	3	16	4	17		12	5
	<b>%-Anteil Frauen</b>	11,6	25	23,7	42,9	27,1	40	19,8		16,2	33,3
<b>Naher und Mittlerer Osten, Nordafrika</b>											
	<b>Gesamt</b>	104	26	96	22	115	25	126	22	134	17
	<b>Anzahl Frauen</b>	27	5	28	6	40	6	42	6	55	9
	<b>%-Anteil Frauen</b>	26	19,2	29,2	27,3	34,8	24	33,3	27,3	41	52,9
<b>Asien</b>											
	<b>Gesamt</b>	596	188	554	156	612	168	610	145	591	149
	<b>Anzahl Frauen</b>	130	39	136	40	164	44	158	41	158	38
	<b>%-Anteil Frauen</b>	21,8	20,7	24,5	25,6	26,8	26,2	25,9	28,3	26,7	25,5
<b>Australien, Neuseeland, Ozeanien</b>											
	<b>Gesamt</b>	53	19	63	23	50	20	39	12	37	18
	<b>Anzahl Frauen</b>	15	7	19	8	17	8	12	1	16	8
	<b>%-Anteil Frauen</b>	28,3	36,8	30,2	34,8	34	40	30,8	8,3	43,2	44,4
<b>Gesamt</b>	<b>Gesamt</b>	<b>1834</b>	<b>621</b>	<b>1763</b>	<b>573</b>	<b>1847</b>	<b>554</b>	<b>1711</b>	<b>440</b>	<b>1711</b>	<b>466</b>
	<b>Anzahl Frauen</b>	<b>538</b>	<b>184</b>	<b>550</b>	<b>181</b>	<b>576</b>	<b>164</b>	<b>553</b>	<b>139</b>	<b>570</b>	<b>149</b>
	<b>%-Anteil Frauen</b>	<b>29,3</b>	<b>29,6</b>	<b>31,2</b>	<b>31,6</b>	<b>31,2</b>	<b>29,6</b>	<b>32,3</b>	<b>31,6</b>	<b>33,3</b>	<b>32</b>

\* einschließlich Bewerbungen und Bewilligungen im Capes-Humboldt-Forschungsstipendienprogramm in den Jahren 2019–2020 und 2022–2023

## 20. Wissenschaftlerinnen im Humboldt-Forschungsstipendienprogramm 2019 bis 2023

Entschiedene Bewerbungen und Bewilligungen nach Wissenschaftsbereichen\*

Wissenschaftsbereich		2019		2020		2021		2022		2023	
		Bewerbungen	Bewilligungen	Bewerbungen	Bewilligungen	Bewerbungen	Bewilligungen	Bewerbungen	Bewilligungen	Bewerbungen	Bewilligungen
<b>Geistes- und Sozialwissenschaften</b>											
	<b>Gesamt</b>	507	168	516	158	512	153	480	115	485	113
	<b>Anzahl Frauen</b>	191	65	197	62	196	53	205	45	199	38
	<b>%-Anteil Frauen</b>	37,7	38,7	38,2	39,2	38,3	34,6	42,7	39,1	41	33,6
<b>Lebenswissenschaften</b>											
	<b>Gesamt</b>	379	114	355	109	362	97	346	86	305	83
	<b>Anzahl Frauen</b>	152	48	146	42	154	42	133	30	127	36
	<b>%-Anteil Frauen</b>	40,1	42,1	41,1	38,5	42,5	43,3	38,4	34,9	41,6	43,4
<b>Naturwissenschaften</b>											
	<b>Gesamt</b>	700	257	648	228	725	223	625	178	642	191
	<b>Anzahl Frauen</b>	135	44	156	58	182	54	156	51	185	59
	<b>%-Anteil Frauen</b>	19,3	17,1	24,1	25,4	25,1	24,2	25	28,7	28,8	30,9
<b>Ingenieurwissenschaften</b>											
	<b>Gesamt</b>	248	82	244	78	248	81	260	61	279	79
	<b>Anzahl Frauen</b>	60	27	51	19	44	15	59	13	59	16
	<b>%-Anteil Frauen</b>	24,2	32,9	20,9	24,4	17,7	18,5	22,7	21,3	21,1	20,3
<b>Gesamt</b>	<b>Gesamt</b>	<b>1834</b>	<b>621</b>	<b>1763</b>	<b>573</b>	<b>1847</b>	<b>554</b>	<b>1711</b>	<b>440</b>	<b>1711</b>	<b>466</b>
	<b>Anzahl Frauen</b>	<b>538</b>	<b>184</b>	<b>550</b>	<b>181</b>	<b>576</b>	<b>164</b>	<b>553</b>	<b>139</b>	<b>570</b>	<b>149</b>
	<b>%-Anteil Frauen</b>	<b>29,3</b>	<b>29,6</b>	<b>31,2</b>	<b>31,6</b>	<b>31,2</b>	<b>29,6</b>	<b>32,3</b>	<b>31,6</b>	<b>33,3</b>	<b>32</b>

\* einschließlich Bewerbungen und Bewilligungen im Capes-Humboldt-Forschungsstipendienprogramm in den Jahren 2019–2020 und 2022–2023

## 21. Direktverleihungen an Wissenschaftlerinnen durch Henriette Herz-Scouts 2021 bis 2023\*

Direktverleihungen durch Scouts nach Regionen

Region		2021	2022	2023
<b>Nordamerika</b>				
	<b>Gesamt</b>	5	7	9
	<b>Anzahl Frauen</b>	4	6	4
<b>Mittel- und Südamerika</b>				
	<b>Gesamt</b>	6	10	3
	<b>Anzahl Frauen</b>	6	7	3
<b>Europa</b>				
	<b>Gesamt</b>	7	24	44
	<b>Anzahl Frauen</b>	6	19	32
<b>Afrika Subsahara</b>				
	<b>Gesamt</b>	3	8	4
	<b>Anzahl Frauen</b>	2	5	1
<b>Naher und Mittlerer Osten, Nordafrika</b>				
	<b>Gesamt</b>		2	9
	<b>Anzahl Frauen</b>		2	7
<b>Asien</b>				
	<b>Gesamt</b>	7	14	24
	<b>Anzahl Frauen</b>	7	9	19
<b>Australien, Neuseeland, Ozeanien</b>				
	<b>Gesamt</b>	1	1	2
	<b>Anzahl Frauen</b>	1	1	2
<b>Gesamt</b>	<b>Gesamt</b>	<b>29</b>	<b>66</b>	<b>95</b>
	<b>Anzahl Frauen</b>	<b>26</b>	<b>49</b>	<b>68</b>
	<b>%-Anteil Frauen</b>	<b>89,7</b>	<b>74,2</b>	<b>71,6</b>

\* Die Direktverleihungen von Humboldt-Forschungsstipendien durch Henriette Herz-Scouts erfolgen seit 2021.

## 22. Direktverleihungen an Wissenschaftlerinnen durch Henriette Herz-Scouts 2021 bis 2023\*

Direktverleihungen durch Scouts nach Wissenschaftsbereichen

Wissenschaftsbereich		2021	2022	2023
<b>Geistes- und Sozialwissenschaften</b>				
	<b>Gesamt</b>	13	11	28
	<b>Anzahl Frauen</b>	12	7	19
<b>Lebenswissenschaften</b>				
	<b>Gesamt</b>	3	14	17
	<b>Anzahl Frauen</b>	2	13	11
<b>Naturwissenschaften</b>				
	<b>Gesamt</b>	9	33	34
	<b>Anzahl Frauen</b>	8	23	26
<b>Ingenieurwissenschaften</b>				
	<b>Gesamt</b>	4	8	16
	<b>Anzahl Frauen</b>	4	6	12
<b>Gesamt</b>	<b>Gesamt</b>	<b>29</b>	<b>66</b>	<b>95</b>
	<b>Anzahl Frauen</b>	<b>26</b>	<b>49</b>	<b>68</b>
	<b>%-Anteil Frauen</b>	<b>89,7</b>	<b>74,2</b>	<b>71,6</b>

\* Die Direktverleihungen von Humboldt-Forschungsstipendien durch Henriette Herz-Scouts erfolgen seit 2021.

## 23. Wissenschaftlerinnen im Georg Forster-Forschungsstipendienprogramm 2019 bis 2023

Entschiedene Bewerbungen und Bewilligungen nach Regionen

Region		2019		2020		2021		2022		2023	
		Bewerbungen	Bewilligungen	Bewerbungen	Bewilligungen	Bewerbungen	Bewilligungen	Bewerbungen	Bewilligungen	Bewerbungen	Bewilligungen
<b>Mittel- und Südamerika</b>											
	<b>Gesamt</b>	49	14	61	21	61	17	65	24	34	16
	<b>Anzahl Frauen</b>	25	7	24	11	23	8	23	10	14	6
	<b>%-Anteil Frauen</b>	51	50	39,3	52,4	37,7	47,1	35,4	41,7	41,2	37,5
<b>Europa</b>											
	<b>Gesamt</b>	38	9	34	7	23	3	26	7	17	7
	<b>Anzahl Frauen</b>	21	5	18	4	8	2	12	4	11	3
	<b>%-Anteil Frauen</b>	55,3	55,6	52,9	57,1	34,8	66,7	46,2	57,1	64,7	42,9
<b>Afrika Subsahara</b>											
	<b>Gesamt</b>	102	19	119	27	88	34	131	39	120	39
	<b>Anzahl Frauen</b>	18	3	22	6	15	9	26	8	28	10
	<b>%-Anteil Frauen</b>	17,6	15,8	18,5	22,2	17	26,5	19,8	20,5	23,3	25,6
<b>Naher und Mittlerer Osten, Nordafrika</b>											
	<b>Gesamt</b>	151	30	149	27	117	23	116	19	94	23
	<b>Anzahl Frauen</b>	43	7	45	8	31	8	42	8	34	12
	<b>%-Anteil Frauen</b>	28,5	23,3	30,2	29,6	26,5	34,8	36,2	42,1	36,2	52,2
<b>Asien</b>											
	<b>Gesamt</b>	67	7	80	8	76	20	51	9	45	6
	<b>Anzahl Frauen</b>	22		35	3	13	3	13	3	15	3
	<b>%-Anteil Frauen</b>	32,8		43,8	37,5	17,1	15	25,5	33,3	33,3	50
<b>Gesamt</b>	<b>Gesamt</b>	<b>407</b>	<b>79</b>	<b>443</b>	<b>90</b>	<b>365</b>	<b>97</b>	<b>389</b>	<b>98</b>	<b>310</b>	<b>91</b>
	<b>Anzahl Frauen</b>	<b>129</b>	<b>22</b>	<b>144</b>	<b>32</b>	<b>90</b>	<b>30</b>	<b>116</b>	<b>33</b>	<b>102</b>	<b>34</b>
	<b>%-Anteil Frauen</b>	<b>31,7</b>	<b>27,8</b>	<b>32,5</b>	<b>35,6</b>	<b>24,7</b>	<b>30,9</b>	<b>29,8</b>	<b>33,7</b>	<b>32,9</b>	<b>37,4</b>

## 24. Wissenschaftlerinnen im Georg Forster-Forschungsstipendienprogramm 2019 bis 2023

Entschiedene Bewerbungen und Bewilligungen nach Wissenschaftsbereichen

Wissenschaftsbereich		2019		2020		2021		2022		2023	
		Bewerbungen	Bewilligungen	Bewerbungen	Bewilligungen	Bewerbungen	Bewilligungen	Bewerbungen	Bewilligungen	Bewerbungen	Bewilligungen
<b>Geistes- und Sozialwissenschaften</b>											
	<b>Gesamt</b>	76	20	102	18	91	28	97	27	73	24
	<b>Anzahl Frauen</b>	28	6	33	7	27	13	35	11	28	12
	<b>%-Anteil Frauen</b>	36,8	30	32,4	38,9	29,7	46,4	36,1	40,7	38,4	50
<b>Lebenswissenschaften</b>											
	<b>Gesamt</b>	144	25	157	31	111	25	117	29	109	29
	<b>Anzahl Frauen</b>	48	8	65	13	29	6	35	10	43	12
	<b>%-Anteil Frauen</b>	33,3	32	41,4	41,9	26,1	24	29,9	34,5	39,4	41,4
<b>Naturwissenschaften</b>											
	<b>Gesamt</b>	122	24	123	30	105	29	114	28	90	28
	<b>Anzahl Frauen</b>	41	5	31	10	23	6	33	9	20	6
	<b>%-Anteil Frauen</b>	33,6	20,8	25,2	33,3	21,9	20,7	28,9	32,1	22,2	21,4
<b>Ingenieurwissenschaften</b>											
	<b>Gesamt</b>	65	10	61	11	58	15	61	14	38	10
	<b>Anzahl Frauen</b>	12	3	15	2	11	5	13	3	11	4
	<b>%-Anteil Frauen</b>	18,5	30	24,6	18,2	19	33,3	21,3	21,4	28,9	40
<b>Gesamt</b>	<b>Gesamt</b>	<b>407</b>	<b>79</b>	<b>443</b>	<b>90</b>	<b>365</b>	<b>97</b>	<b>389</b>	<b>98</b>	<b>310</b>	<b>91</b>
	<b>Anzahl Frauen</b>	<b>129</b>	<b>22</b>	<b>144</b>	<b>32</b>	<b>90</b>	<b>30</b>	<b>116</b>	<b>33</b>	<b>102</b>	<b>34</b>
	<b>%-Anteil Frauen</b>	<b>31,7</b>	<b>27,8</b>	<b>32,5</b>	<b>35,6</b>	<b>24,7</b>	<b>30,9</b>	<b>29,8</b>	<b>33,7</b>	<b>32,9</b>	<b>37,4</b>

## 25. Wissenschaftlerinnen im Feodor Lynen-Forschungsstipendienprogramm 2019 bis 2023

Entschiedene Bewerbungen und Bewilligungen nach Zielregionen\*

		2019		2020		2021		2022		2023	
		Bewerbungen	Bewilligungen	Bewerbungen	Bewilligungen	Bewerbungen	Bewilligungen	Bewerbungen	Bewilligungen	Bewerbungen	Bewilligungen
Region											
Nordamerika											
	Gesamt	87	50	65	40	44	34	52	28	57	33
	Anzahl Frauen	28	15	12	7	8	5	20	12	12	6
	%-Anteil Frauen	32,2	30	18,5	17,5	18,2	14,7	38,5	42,9	21,1	18,2
Mittel- und Südamerika											
	Gesamt	2		4	1	2	1	1	1	9	4
	Anzahl Frauen			2	1			1	1	4	2
	%-Anteil Frauen			50	100			100	100	44,4	50
Europa											
	Gesamt	60	30	54	34	43	27	49	29	41	22
	Anzahl Frauen	16	7	21	12	14	9	17	11	6	2
	%-Anteil Frauen	26,7	23,3	38,9	35,3	32,6	33,3	34,7	37,9	14,6	9,1
Afrika Subsahara											
	Gesamt	3	1	4	3	2	1	2	2	1	
	Anzahl Frauen			2	2	1	1	1	1	1	
	%-Anteil Frauen			50	66,7	50	100	50	50	100	
Naher und Mittlerer Osten, Nordafrika											
	Gesamt	3		4	1	2	1	2	2	1	1
	Anzahl Frauen			2				1	1		
	%-Anteil Frauen			50				50	50		
Asien											
	Gesamt	24	17	24	9	7	5	17	13	23	17
	Anzahl Frauen	7	5	8	3	2	2	5	3	7	7
	%-Anteil Frauen	29,2	29,4	33,3	33,3	28,6	40	29,4	23,1	30,4	41,2
Australien, Neuseeland, Ozeanien											
	Gesamt	6	3	6	5	10	5	2	1	4	1
	Anzahl Frauen	4	2			2				2	1
	%-Anteil Frauen	66,7	66,7			20				50	100
Keine Angabe zur Zielregion											
	Gesamt							1			
	Anzahl Frauen										
	%-Anteil Frauen										
Gesamt	Gesamt	185	101	161	93	110	74	126	76	136	78
	Anzahl Frauen	55	29	47	25	27	17	45	29	32	18
	%-Anteil Frauen	29,7	28,7	29,2	26,9	24,5	23	35,7	38,2	23,5	23,1

\* einschließlich der Stipendien der Japan Society for the Promotion of Science (JSPS) und des National Science and Technology Council (NSTC), Taiwan



## 26. Wissenschaftlerinnen im Feodor Lynen-Forschungsstipendienprogramm 2019 bis 2023

Entschiedene Bewerbungen und Bewilligungen nach Wissenschaftsbereichen\*

Wissenschaftsbereich		2019		2020		2021		2022		2023	
		Bewerbungen	Bewilligungen	Bewerbungen	Bewilligungen	Bewerbungen	Bewilligungen	Bewerbungen	Bewilligungen	Bewerbungen	Bewilligungen
<b>Geistes- und Sozialwissenschaften</b>											
	<b>Gesamt</b>	52	26	52	30	35	25	52	31	38	23
	<b>Anzahl Frauen</b>	18	9	27	13	13	9	25	17	10	4
	<b>%-Anteil Frauen</b>	34,6	34,6	51,9	43,3	37,1	36	48,1	54,8	26,3	17,4
<b>Lebenswissenschaften</b>											
	<b>Gesamt</b>	22	9	24	11	18	10	11	6	20	13
	<b>Anzahl Frauen</b>	14	6	10	5	6	2	3	2	10	8
	<b>%-Anteil Frauen</b>	63,6	66,7	41,7	45,5	33,3	20	27,3	33,3	50	61,5
<b>Naturwissenschaften</b>											
	<b>Gesamt</b>	96	58	78	48	51	35	50	31	68	37
	<b>Anzahl Frauen</b>	19	11	8	5	8	6	15	9	9	5
	<b>%-Anteil Frauen</b>	19,8	19	10,3	10,4	15,7	17,1	30	29	13,2	13,5
<b>Ingenieurwissenschaften</b>											
	<b>Gesamt</b>	15	8	7	4	6	4	13	8	10	5
	<b>Anzahl Frauen</b>	4	3	2	2			2	1	3	1
	<b>%-Anteil Frauen</b>	26,7	37,5	28,6	50			15,4	12,5	30	20
<b>Gesamt</b>	<b>Gesamt</b>	<b>185</b>	<b>101</b>	<b>161</b>	<b>93</b>	<b>110</b>	<b>74</b>	<b>126</b>	<b>76</b>	<b>136</b>	<b>78</b>
	<b>Anzahl Frauen</b>	<b>55</b>	<b>29</b>	<b>47</b>	<b>25</b>	<b>27</b>	<b>17</b>	<b>45</b>	<b>29</b>	<b>32</b>	<b>18</b>
	<b>%-Anteil Frauen</b>	<b>29,7</b>	<b>28,7</b>	<b>29,2</b>	<b>26,9</b>	<b>24,5</b>	<b>23</b>	<b>35,7</b>	<b>38,2</b>	<b>23,5</b>	<b>23,1</b>

\* einschließlich der Stipendien der Japan Society for the Promotion of Science (JSPS) und des National Science and Technology Council (NSTC), Taiwan

## 27. Wissenschaftlerinnen in den Preisprogrammen 2019 bis 2023

Entschiedene Nominierungen/Bewerbungen und Bewilligungen nach Regionen

Region		2019		2020		2021		2022		2023	
		Nominierungen/ Bewerbungen	Bewilligungen	Nominierungen/ Bewerbungen	Bewilligungen	Nominierungen/ Bewerbungen	Bewilligungen	Nominierungen/ Bewerbungen	Bewilligungen	Nominierungen/ Bewerbungen	Bewilligungen
<b>Nordamerika</b>											
	<b>Gesamt</b>	99	39	94	46	100	57	80	51	74	44
	<b>Anzahl Frauen</b>	29	11	19	10	25	14	20	14	22	14
	<b>%-Anteil Frauen</b>	29,3	28,2	20,2	21,7	25	24,6	25	27,5	29,7	31,8
<b>Mittel- und Südamerika</b>											
	<b>Gesamt</b>	15	2	20	7	15	4	22	5	12	2
	<b>Anzahl Frauen</b>	4		6	1	5	3	10	2	6	2
	<b>%-Anteil Frauen</b>	26,7		30	14,3	33,3	75	45,5	40	50	100
<b>Europa</b>											
	<b>Gesamt</b>	120	43	113	45	93	37	78	41	70	28
	<b>Anzahl Frauen</b>	29	6	32	12	15	6	23	9	21	10
	<b>%-Anteil Frauen</b>	24,2	14	28,3	26,7	16,1	16,2	29,5	22	30	35,7
<b>Afrika Subsahara</b>											
	<b>Gesamt</b>	15	4	14	2	14	2	9	4	10	3
	<b>Anzahl Frauen</b>	1		2		2	1	3	1	2	
	<b>%-Anteil Frauen</b>	6,7		14,3		14,3	50	33,3	25	20	
<b>Naher und Mittlerer Osten, Nordafrika</b>											
	<b>Gesamt</b>	33	4	25	3	21	8	29	9	10	4
	<b>Anzahl Frauen</b>	4	1	4		2	1	7	3	2	
	<b>%-Anteil Frauen</b>	12,1	25	16		9,5	12,5	24,1	33,3	20	
<b>Asien</b>											
	<b>Gesamt</b>	46	11	24	10	39	14	35	15	36	16
	<b>Anzahl Frauen</b>	6		4	2	12	3	5	1	4	2
	<b>%-Anteil Frauen</b>	13		16,7	20	30,8	21,4	14,3	6,7	11,1	12,5
<b>Australien, Neuseeland, Ozeanien</b>											
	<b>Gesamt</b>	16	4	13	7	8	5	5	2	9	7
	<b>Anzahl Frauen</b>	2		2	2	3	2	2		1	1
	<b>%-Anteil Frauen</b>	12,5		15,4	28,6	37,5	40	40		11,1	14,3
<b>Gesamt</b>	<b>Gesamt</b>	<b>344</b>	<b>107</b>	<b>303</b>	<b>120</b>	<b>290</b>	<b>127</b>	<b>258</b>	<b>127</b>	<b>221</b>	<b>104</b>
	<b>Anzahl Frauen</b>	<b>75</b>	<b>18</b>	<b>69</b>	<b>27</b>	<b>64</b>	<b>30</b>	<b>70</b>	<b>30</b>	<b>58</b>	<b>29</b>
	<b>%-Anteil Frauen</b>	<b>21,8</b>	<b>16,8</b>	<b>22,8</b>	<b>22,5</b>	<b>22,1</b>	<b>23,6</b>	<b>27,1</b>	<b>23,6</b>	<b>26,2</b>	<b>27,9</b>

## 28. Wissenschaftlerinnen in den Preisprogrammen 2019 bis 2023

Entschiedene Nominierungen/Bewerbungen und Bewilligungen nach Wissenschaftsbereichen

Wissenschaftsbereich		2019		2020		2021		2022		2023	
		Nominierungen/ Bewerbungen	Bewilligungen	Nominierungen/ Bewerbungen	Bewilligungen	Nominierungen/ Bewerbungen	Bewilligungen	Nominierungen/ Bewerbungen	Bewilligungen	Nominierungen/ Bewerbungen	Bewilligungen
<b>Geistes- und Sozialwissenschaften</b>											
	<b>Gesamt</b>	88	20	73	27	110	33	73	27	63	29
	<b>Anzahl Frauen</b>	21	4	29	9	35	11	32	13	23	10
	<b>%-Anteil Frauen</b>	23,9	20	39,7	33,3	31,8	33,3	43,8	48,1	36,5	34,5
<b>Lebenswissenschaften</b>											
	<b>Gesamt</b>	69	19	75	29	53	26	48	19	38	17
	<b>Anzahl Frauen</b>	22	4	19	9	10	8	13	5	10	4
	<b>%-Anteil Frauen</b>	31,9	21,1	25,3	31	18,9	30,8	27,1	26,3	26,3	23,5
<b>Naturwissenschaften</b>											
	<b>Gesamt</b>	143	56	117	51	85	47	89	54	81	39
	<b>Anzahl Frauen</b>	25	10	15	7	11	7	14	7	18	12
	<b>%-Anteil Frauen</b>	17,5	17,9	12,8	13,7	12,9	14,9	15,7	13	22,2	30,8
<b>Ingenieurwissenschaften</b>											
	<b>Gesamt</b>	44	12	38	13	42	21	48	27	39	19
	<b>Anzahl Frauen</b>	7		6	2	8	4	11	5	7	3
	<b>%-Anteil Frauen</b>	15,9		15,8	15,4	19	19	22,9	18,5	17,9	15,8
<b>Gesamt</b>	<b>Gesamt</b>	<b>344</b>	<b>107</b>	<b>303</b>	<b>120</b>	<b>290</b>	<b>127</b>	<b>258</b>	<b>127</b>	<b>221</b>	<b>104</b>
	<b>Anzahl Frauen</b>	<b>75</b>	<b>18</b>	<b>69</b>	<b>27</b>	<b>64</b>	<b>30</b>	<b>70</b>	<b>30</b>	<b>58</b>	<b>29</b>
	<b>%-Anteil Frauen</b>	<b>21,8</b>	<b>16,8</b>	<b>22,8</b>	<b>22,5</b>	<b>22,1</b>	<b>23,6</b>	<b>27,1</b>	<b>23,6</b>	<b>26,2</b>	<b>27,9</b>

## 29. Deutschlandaufenthalte von Stipendiat\*innen im Jahr 2023

(alle Programme)

Land	Erstmalige Stipendienförderung	Netzwerkpflege	
		Erneute Stipendienförderung	Kurzaufenthalte
Ägypten	20	8	6
Albanien	1		
Algerien	1	2	
Äquatorialguinea	1		
Argentinien	47	12	8
Armenien		1	
Äthiopien	15	3	
Australien	31	8	2
Bangladesch	9		1
Belarus	2	2	
Belgien	15		
Belize	1		
Benin	2		
Bolivien	1		
Bosnien-Herzegowina	1		
Botsuana	3		
Brasilien	102	12	9
Bulgarien	5	1	3
Burkina Faso	2		
Chile	12	1	1
China	267	5	3
Costa Rica	3		
Côte d'Ivoire	1		
Dänemark	10	1	
Dominikanische Republik	1		
Ecuador	1		1
Estland			1
Finnland	5	2	
Frankreich	58	3	3
Gambia		1	
Georgien	1	1	1
Ghana	7	2	
Griechenland	9	7	2
Guatemala	1		
Indien	173	32	13
Indonesien	5		1
Iran	96	10	1
Irland	8	1	1
Island	1		
Israel	22		3
Italien	74	10	6
Japan	21		
Jordanien	2		1
Kamerun	16	13	3
Kanada	24	13	5
Kasachstan	2	1	
Kenia	11	2	3
Kirgisistan	2	1	

Land	Erstmalige Stipendienförderung	Netzwerkpflege	
		Erneute Stipendienförderung	Kurzaufenthalte
Kolumbien	10	1	
Korea, Republik	20	5	1
Kroatien	2	1	
Kuba	6	2	
Libanon	2		
Litauen	1		
Luxemburg		1	
Madagaskar	1		
Malawi	1		
Malaysia	4		
Marokko	2		
Mauritius	1		
Mexiko	17		2
Moldau	1	1	
Mongolei	2		
Myanmar		1	
Namibia	1		
Nepal	3	2	
Neuseeland	8	1	
Niederlande	31		
Nigeria	64	14	3
Nordmazedonien			1
Oman			1
Österreich	4	1	
Pakistan	21	9	
Palästinensische Gebiete		4	
Peru	1	1	
Polen	27	7	3
Portugal	2		
Rumänien	9	1	1
Russische Föderation	37	27	
Sambia	2		
Saudi-Arabien	2		
Schweden	5		
Schweiz	8	2	
Senegal	1		1
Serbien	6		2
Simbabwe	8	1	
Singapur	10		
Slowakei	2	2	
Slowenien	4	1	
Spanien	65	5	4
Sri Lanka	5	1	
Südafrika	24	1	1
Sudan	2	2	
Syrien		1	
Taiwan	2		2
Tansania	2		
Thailand	5	1	
Togo	1		
Tschechische Republik	11	2	2

Land	Erstmalige Stipendienförderung	Netzwerkpflege	
		Erneute Stipendienförderung	Kurzaufenthalte
Tunesien	8		
Türkei	18	6	5
Uganda	2	1	
Ukraine	11	9	
Ungarn	9	6	1
Uruguay			2
USA	193	25	14
Usbekistan		2	
Venezuela	1		
Vereinigte Arabische Emirate			1
Vereinigtes Königreich	103	10	4
Vietnam	2	1	
Zypern		1	
<b>Gesamt</b>	<b>1882</b>	<b>314</b>	<b>129</b>

### 30. Erstaufenthalte und erneute Aufenthalte in Deutschland von Stipendiat\*innen und Preisträger\*innen im Jahr 2023 nach Ländern und Fachgebieten (alle Programme)

Fachgebiet	Stipendiat*innen aus																		
	Ägypten	Albanien	Algerien	Äquatorial-guinea	Argentinien	Armenien	Äthiopien	Australien	Bangladesch	Belarus	Belgien	Belize	Benin	Bolivien	Bosnien-Herzegowina	Botsuana	Brasilien	Bulgarien	Burkina Faso
<b>Geistes- und Sozialwissenschaften</b>																			
Alte Kulturen					1						2			1			1		
Erziehungswissenschaft und Bildungsforschung	1				1		1												
Geschichtswissenschaften					5					1	1						3	1	
Kunst-, Musik-, Theater- und Medienwissenschaften					1												2		
Literaturwissenschaft	1			1	2	1		1			1						3	1	
Philosophie					1			3			1						4		
Psychologie								1											
Rechtswissenschaften					5			3	2						1		15		
Sozial- und Kulturanthropologie, Außereuropäische Kulturen, Judaistik und Religionswissenschaften								1			3					1	3		
Sozialwissenschaften					1						1						7		
Sprachwissenschaften	1						2	1									4	2	
Theologie											1								1
Wirtschaftswissenschaften							1	1									3		
<b>Summe Geistes- und Sozialwissenschaften</b>	<b>3</b>			<b>1</b>	<b>17</b>	<b>1</b>	<b>4</b>	<b>11</b>	<b>2</b>	<b>1</b>	<b>10</b>			<b>1</b>	<b>1</b>	<b>1</b>	<b>45</b>	<b>4</b>	<b>1</b>
<b>Lebenswissenschaften</b>																			
Agrar-, Forstwissenschaften, Gartenbau und Tiermedizin	1				1		2	1	1				1			1	2		1
Grundlagen der Biologie und Medizin	2				3			1	1								2		
Medizin	4				1		1				1						8		
Mikrobiologie, Virologie und Immunologie	4				7			3									3		
Neurowissenschaften																	2		
Pflanzenwissenschaften	3				3		1	1	3				1				6		
Zoologie					3			5	1		2						7		
<b>Summe Lebenswissenschaften</b>	<b>14</b>				<b>18</b>		<b>4</b>	<b>11</b>	<b>6</b>		<b>3</b>		<b>2</b>			<b>1</b>	<b>30</b>		<b>1</b>
<b>Naturwissenschaften</b>																			
Analytische Chemie									1		1						1		
Astrophysik und Astronomie								2									1		
Atmosphären-, Meeres- und Klimaforschung					2												1		
Biologische Chemie und Lebensmittelchemie					2												2		
Chemische Festkörper- und Oberflächenforschung							1	1									1		
Geographie		1			1							1					3		
Geologie und Paläontologie					6														
Geophysik und Geodäsie	1						1												
Mathematik					1						1						4		
Mineralogie, Petrologie und Geochemie					1			2								1	1		
Molekülchemie	2				1			1									2		

Fachgebiet	Stipendiat*innen aus																		
	Ägypten	Albanien	Algerien	Äquatorial-guinea	Argentinien	Armenien	Äthiopien	Australien	Bangladesch	Belarus	Belgien	Belize	Benin	Bolivien	Bosnien-Herzegowina	Botsuana	Brasilien	Bulgarien	Burkina Faso
Optik, Quantenoptik und Physik der Atome, Moleküle und Plasmen	1				1													1	
Physik der Kondensierten Materie	1				1			2									4		
Physikalische Chemie	2		1		3		2	1									2	1	
Polymerforschung																			
Statistische Physik, Weiche Materie, Biologische Physik, Nichtlineare Dynamik					1														
Teilchen, Kerne und Felder					1			1		1							1		
Theoretische Chemie					1														
Wasserforschung							3	1									1		
<b>Summe Naturwissenschaften</b>	<b>7</b>	<b>1</b>	<b>1</b>		<b>22</b>		<b>7</b>	<b>11</b>	<b>1</b>	<b>1</b>	<b>2</b>	<b>1</b>				<b>1</b>	<b>24</b>	<b>2</b>	
<b>Ingenieurwissenschaften</b>																			
Bauwesen und Architektur	2		1					1									4		
Elektrotechnik								1											
Informatik								1									5		
Materialwissenschaft	2				1		2	1		1							1		
Mechanik und Konstruktiver Maschinenbau					1		1			1									
Produktionstechnik																	1		
Strömungsmechanik, Technische Thermodynamik und Thermische Energietechnik								1									1		
Systemtechnik																	1		
Verfahrenstechnik, Technische Chemie																	2		
Werkstofftechnik			1					1											
<b>Summe Ingenieurwissenschaften</b>	<b>4</b>		<b>2</b>		<b>2</b>		<b>3</b>	<b>6</b>		<b>2</b>							<b>15</b>		
<b>Gesamt</b>	<b>28</b>	<b>1</b>	<b>3</b>	<b>1</b>	<b>59</b>	<b>1</b>	<b>18</b>	<b>39</b>	<b>9</b>	<b>4</b>	<b>15</b>	<b>1</b>	<b>2</b>	<b>1</b>	<b>1</b>	<b>3</b>	<b>114</b>	<b>6</b>	<b>2</b>



### 30. Erstaufenthalte und erneute Aufenthalte in Deutschland von Stipendiat\*innen und Preisträger\*innen im Jahr 2023 nach Ländern und Fachgebieten (alle Programme) Fortsetzung

Fachgebiet	Stipendiat*innen aus																		
	Chile	China	Costa Rica	Côte d'Ivoire	Dänemark	Dominikani- sche Republik	Ecuador	Finnland	Frankreich	Gambia	Georgien	Ghana	Griechenland	Guatemala	Indien	Indonesien	Iran	Irland	Island
<b>Geistes- und Sozialwissenschaften</b>																			
Alte Kulturen		1			1				7				5					1	
Erziehungswissenschaft und Bildungsforschung		1													2				
Geschichtswissenschaften	1				1			2	1								1	1	
Kunst-, Musik-, Theater- und Medienwissenschaften		2							2			1			3		1		
Literaturwissenschaft	1	1			1			1	2		1				1				
Philosophie	1								4								2	1	
Psychologie		2														1			
Rechtswissenschaften	2	6							1				2	1	5	1	2		
Sozial- und Kulturanthro- pologie, Außereuropäische Kulturen, Judaistik und Religionswissenschaften		4							1			1			3	1			
Sozialwissenschaften		2				1			1						14				
Sprachwissenschaften		3							1								2		1
Theologie		1			1			1			1								
Wirtschaftswissenschaften		5													10				
<b>Summe Geistes- und Sozialwissenschaften</b>	<b>5</b>	<b>28</b>			<b>4</b>	<b>1</b>		<b>4</b>	<b>20</b>		<b>2</b>	<b>2</b>	<b>7</b>	<b>1</b>	<b>38</b>	<b>3</b>	<b>8</b>	<b>3</b>	<b>1</b>
<b>Lebenswissenschaften</b>																			
Agrar-, Forstwissen- schaften, Gartenbau und Tiermedizin		3										1			3		6		
Grundlagen der Biologie und Medizin		5	1		1			1	3				1		4		2	1	
Medizin		2						1					1		3		7		
Mikrobiologie, Virologie und Immunologie	1	3							1			1			1	1	2		
Neurowissenschaften	1	2							2			1			2		2		
Pflanzenwissenschaften		11							1						3		6	1	
Zoologie	2	4			1				6				1		2		6		
<b>Summe Lebenswissenschaften</b>	<b>4</b>	<b>30</b>	<b>1</b>		<b>2</b>			<b>2</b>	<b>13</b>			<b>3</b>	<b>3</b>		<b>18</b>	<b>1</b>	<b>31</b>	<b>2</b>	
<b>Naturwissenschaften</b>																			
Analytische Chemie		2							1								5		
Astrophysik und Astrono- mie		3			1				1						6				
Atmosphären-, Meeres- und Klimaforschung		5		1	1				1			1			5	1			
Biologische Chemie und Lebensmittelchemie		3	1												5		2		
Chemische Festkörper- und Oberflächenforschung		9													8		1		
Geographie	1	2							1	1					1		1		
Geologie und Paläontologie		3			1				3				1		2		2		
Geophysik und Geodäsie		6						1	1				1		4		3		
Mathematik	1	11			1				5				1		6		6		
Mineralogie, Petrologie und Geochemie		2							2						2				
Molekülchemie		30							2						23		3	1	

Fachgebiet	Stipendiat*innen aus																		
	Chile	China	Costa Rica	Côte d'Ivoire	Dänemark	Dominikani- sche Republik	Ecuador	Finnland	Frankreich	Gambia	Georgien	Ghana	Griechenland	Guatemala	Indien	Indonesien	Iran	Irland	Island
Optik, Quantenoptik und Physik der Atome, Moleküle und Plasmen		9	1						1				1		4			1	
Physik der Kondensierten Materie		13							3						15		1	1	
Physikalische Chemie		13							2						14		3		
Polymerforschung		10													5		1		
Statistische Physik, Weiche Materie, Biologische Physik, Nichtlineare Dynamik		2										1			6				
Teilchen, Kerne und Felder		4							2						5		1		
Theoretische Chemie		4			1				1				1		3		1		
Wasserforschung		4										2			2		4		
<b>Summe Naturwissenschaften</b>	<b>2</b>	<b>135</b>	<b>2</b>	<b>1</b>	<b>5</b>			<b>1</b>	<b>26</b>	<b>1</b>		<b>4</b>	<b>5</b>		<b>116</b>	<b>1</b>	<b>34</b>	<b>3</b>	
<b>Ingenieurwissenschaften</b>																			
Bauwesen und Architektur	1	11													2		8		
Elektrotechnik		4											1		3		1		
Informatik	1	4							1						2		1	1	
Materialwissenschaft		14							1						9		7		
Mechanik und Konstruktiver Maschinenbau		6													2		6		
Produktionstechnik		5																	
Strömungsmechanik, Technische Thermodynamik und Thermische Energietechnik		11													5		3		
Systemtechnik		10					1								2		2		
Verfahrenstechnik, Technische Chemie		6													4		2		
Werkstofftechnik		8													4		3		
<b>Summe Ingenieurwissenschaften</b>	<b>2</b>	<b>79</b>					<b>1</b>		<b>2</b>				<b>1</b>		<b>33</b>		<b>33</b>	<b>1</b>	
<b>Gesamt</b>	<b>13</b>	<b>272</b>	<b>3</b>	<b>1</b>	<b>11</b>	<b>1</b>	<b>1</b>	<b>7</b>	<b>61</b>	<b>1</b>	<b>2</b>	<b>9</b>	<b>16</b>	<b>1</b>	<b>205</b>	<b>5</b>	<b>106</b>	<b>9</b>	<b>1</b>

### 30. Erstaufenthalte und erneute Aufenthalte in Deutschland von Stipendiat\*innen und Preisträger\*innen im Jahr 2023 nach Ländern und Fachgebieten (alle Programme) Fortsetzung

Fachgebiet	Stipendiat*innen aus																		
	Israel	Italien	Japan	Jordanien	Kamerun	Kanada	Kasachstan	Kenia	Kirgisistan	Kolumbien	Korea, Republik	Kroatien	Kuba	Libanon	Litauen	Luxemburg	Madagaskar	Malawi	Malaysia
<b>Geistes- und Sozialwissenschaften</b>																			
Alte Kulturen		18		1								1			1				
Erziehungswissenschaft und Bildungsforschung																			
Geschichtswissenschaften	2					2													
Kunst-, Musik-, Theater- und Medienwissenschaften																			
Literaturwissenschaft		6			1						2								
Philosophie	1	6				6				1	2					1			
Psychologie	1	1				1													
Rechtswissenschaften		1	2		1					1									
Sozial- und Kulturanthropologie, Außereuropäische Kulturen, Judaistik und Religionswissenschaften	4	3				4		1											1
Sozialwissenschaften	1	1				1	1		1	1									
Sprachwissenschaften		1			2			2											
Theologie						1												1	
Wirtschaftswissenschaften	1					2	1				1	1							
<b>Summe Geistes- und Sozialwissenschaften</b>	<b>10</b>	<b>37</b>	<b>2</b>	<b>1</b>	<b>4</b>	<b>17</b>	<b>2</b>	<b>3</b>	<b>1</b>	<b>3</b>	<b>5</b>	<b>2</b>			<b>1</b>	<b>1</b>		<b>1</b>	<b>1</b>
<b>Lebenswissenschaften</b>																			
Agrar-, Forstwissenschaften, Gartenbau und Tiermedizin					1	1		2			1								
Grundlagen der Biologie und Medizin		4	3		1			1			2								
Medizin		1	2								1								
Mikrobiologie, Virologie und Immunologie	1		1		1			1					1				1		
Neurowissenschaften			1																
Pflanzenwissenschaften	5	2	1		1	1		2		1									
Zoologie	1		1		1	1							2						
<b>Summe Lebenswissenschaften</b>	<b>7</b>	<b>7</b>	<b>9</b>		<b>5</b>	<b>3</b>		<b>6</b>		<b>1</b>	<b>4</b>		<b>3</b>				<b>1</b>		
<b>Naturwissenschaften</b>																			
Analytische Chemie					1														
Astrophysik und Astronomie		2												1					
Atmosphären-, Meeres- und Klimaforschung					3	1													
Biologische Chemie und Lebensmittelchemie			1							1									
Chemische Festkörper- und Oberflächenforschung		1	1		1		1				1		1						
Geographie					1			1											
Geologie und Paläontologie	1	3				1				1									
Geophysik und Geodäsie										1	1								
Mathematik	1	5	1		5	1			1			1	1						
Mineralogie, Petrologie und Geochemie		5																	
Molekülchemie		2	4		7	3		1		1									

Fachgebiet	Stipendiat*innen aus																		
	Israel	Italien	Japan	Jordanien	Kamerun	Kanada	Kasachstan	Kenia	Kirgisistan	Kolumbien	Korea, Republik	Kroatien	Kuba	Libanon	Litauen	Luxemburg	Madagaskar	Malawi	Malaysia
Optik, Quantenoptik und Physik der Atome, Moleküle und Plasmen		1									1								
Physik der Kondensierten Materie	2	4			1	2		1			2								1
Physikalische Chemie										1	1								1
Polymerforschung						1					1								
Statistische Physik, Weiche Materie, Biologische Physik, Nichtlineare Dynamik		3									1								
Teilchen, Kerne und Felder		5				1					2		1						
Theoretische Chemie		1																	
Wasserforschung						1		1	1	1									
<b>Summe Naturwissenschaften</b>	<b>4</b>	<b>32</b>	<b>7</b>		<b>19</b>	<b>11</b>	<b>1</b>	<b>4</b>	<b>2</b>	<b>6</b>	<b>10</b>	<b>1</b>	<b>3</b>	<b>1</b>					<b>2</b>
<b>Ingenieurwissenschaften</b>																			
Bauwesen und Architektur		3			1	1					1		1						
Elektrotechnik	1																		
Informatik		2				2					1			1					
Materialwissenschaft		1	1			1				1	2		1						1
Mechanik und Konstruktiver Maschinenbau		1																	
Produktionstechnik			1			1													
Strömungsmechanik, Technische Thermodynamik und Thermische Energietechnik				1		1													
Systemtechnik																			
Verfahrenstechnik, Technische Chemie		1									1								
Werkstofftechnik			1								1								
<b>Summe Ingenieurwissenschaften</b>	<b>1</b>	<b>8</b>	<b>3</b>	<b>1</b>	<b>1</b>	<b>6</b>				<b>1</b>	<b>6</b>		<b>2</b>	<b>1</b>					<b>1</b>
<b>Gesamt</b>	<b>22</b>	<b>84</b>	<b>21</b>	<b>2</b>	<b>29</b>	<b>37</b>	<b>3</b>	<b>13</b>	<b>3</b>	<b>11</b>	<b>25</b>	<b>3</b>	<b>8</b>	<b>2</b>	<b>1</b>	<b>1</b>	<b>1</b>	<b>1</b>	<b>4</b>

### 30. Erstaufenthalte und erneute Aufenthalte in Deutschland von Stipendiat\*innen und Preisträger\*innen im Jahr 2023 nach Ländern und Fachgebieten (alle Programme) Fortsetzung

Fachgebiet	Stipendiat*innen aus																		
	Marokko	Mauritius	Mexiko	Moldau	Mongolei	Myanmar	Namibia	Nepal	Neuseeland	Niederlande	Nigeria	Österreich	Pakistan	Palästinensische Gebiete	Peru	Polen	Portugal	Rumänien	Russische Föderation
<b>Geistes- und Sozialwissenschaften</b>																			
Alte Kulturen					1					1		1				4		3	3
Erziehungswissenschaft und Bildungsforschung			1								1								1
Geschichtswissenschaften			1	1						1						2			3
Kunst-, Musik-, Theater- und Medienwissenschaften			1								2					1			7
Literaturwissenschaft										1	3					2		1	6
Philosophie										3	1				1	1			2
Psychologie											3								
Rechtswissenschaften			1				1				1					4	1		2
Sozial- und Kulturanthropologie, Außereuropäische Kulturen, Judaistik und Religionswissenschaften											3					2			1
Sozialwissenschaften								1			3					1	1		10
Sprachwissenschaften			1							1	11					4			3
Theologie											2							1	
Wirtschaftswissenschaften			1										2			1			1
<b>Summe Geistes- und Sozialwissenschaften</b>			<b>6</b>	<b>1</b>	<b>1</b>		<b>1</b>	<b>1</b>		<b>7</b>	<b>30</b>	<b>1</b>	<b>2</b>		<b>1</b>	<b>22</b>	<b>2</b>	<b>5</b>	<b>39</b>
<b>Lebenswissenschaften</b>																			
Agrar-, Forstwissenschaften, Gartenbau und Tiermedizin											5		3						
Grundlagen der Biologie und Medizin		1	1						1	3						2			2
Medizin			1							2	9		4	1		1			1
Mikrobiologie, Virologie und Immunologie										4	7		3					1	
Neurowissenschaften			1						3		1					1			1
Pflanzenwissenschaften			2						1	1	1		1		1				
Zoologie			1						1	4	6					1		1	1
<b>Summe Lebenswissenschaften</b>		<b>1</b>	<b>6</b>						<b>6</b>	<b>14</b>	<b>29</b>		<b>11</b>	<b>1</b>	<b>1</b>	<b>5</b>		<b>2</b>	<b>5</b>
<b>Naturwissenschaften</b>																			
Analytische Chemie						1													
Astrophysik und Astronomie																			
Atmosphären-, Meeres- und Klimaforschung										1	1		1						
Biologische Chemie und Lebensmittelchemie									1	2	1		2			1			
Chemische Festkörper- und Oberflächenforschung								1		1	2								
Geographie												1							
Geologie und Paläontologie													1			1			2
Geophysik und Geodäsie					1						2								1
Mathematik			1					1		1		2						1	2
Mineralogie, Petrologie und Geochemie									1				1						
Molekülchemie			1						1		1		4	1					1

Fachgebiet	Stipendiat*innen aus																		
	Marokko	Mauritius	Mexiko	Moldau	Mongolei	Myanmar	Namibia	Nepal	Neuseeland	Niederlande	Nigeria	Österreich	Pakistan	Palästinensische Gebiete	Peru	Polen	Portugal	Rumänien	Russische Föderation
Optik, Quantenoptik und Physik der Atome, Moleküle und Plasmen				1															1
Physik der Kondensierten Materie	1																		2
Physikalische Chemie			1									1	3			1		1	
Polymerforschung											1					1			
Statistische Physik, Weiche Materie, Biologische Physik, Nichtlineare Dynamik										1									
Teilchen, Kerne und Felder										1						1			4
Theoretische Chemie			1																
Wasserforschung	1										2					1			
<b>Summe Naturwissenschaften</b>	<b>2</b>		<b>4</b>	<b>1</b>	<b>1</b>	<b>1</b>		<b>2</b>	<b>3</b>	<b>7</b>	<b>10</b>	<b>4</b>	<b>12</b>	<b>1</b>		<b>6</b>		<b>2</b>	<b>13</b>
<b>Ingenieurwissenschaften</b>																			
Bauwesen und Architektur											2			1				1	3
Elektrotechnik													1	1					
Informatik													1						
Materialwissenschaft										1	1		2			1			2
Mechanik und Konstruktiver Maschinenbau																			
Produktionstechnik											1								
Strömungsmechanik, Technische Thermodynamik und Thermische Energietechnik											1		1						1
Systemtechnik								1		1	1								1
Verfahrenstechnik, Technische Chemie			1							1	2								
Werkstofftechnik								1			1								
<b>Summe Ingenieurwissenschaften</b>			<b>1</b>					<b>2</b>		<b>3</b>	<b>9</b>		<b>5</b>	<b>2</b>		<b>1</b>		<b>1</b>	<b>7</b>
<b>Gesamt</b>	<b>2</b>	<b>1</b>	<b>17</b>	<b>2</b>	<b>2</b>	<b>1</b>	<b>1</b>	<b>5</b>	<b>9</b>	<b>31</b>	<b>78</b>	<b>5</b>	<b>30</b>	<b>4</b>	<b>2</b>	<b>34</b>	<b>2</b>	<b>10</b>	<b>64</b>

### 30. Erstaufenthalte und erneute Aufenthalte in Deutschland von Stipendiat\*innen und Preisträger\*innen im Jahr 2023 nach Ländern und Fachgebieten (alle Programme) Fortsetzung

Fachgebiet	Stipendiat*innen aus																			
	Sambia	Saudi-Arabien	Schweden	Schweiz	Senegal	Serbien	Simbabwe	Singapur	Slowakei	Slowenien	Spanien	Sri Lanka	Südafrika	Sudan	Syrien	Taiwan	Tansania	Thailand	Togo	
Geistes- und Sozialwissenschaften																				
Alte Kulturen							2		1		2									
Erziehungswissenschaft und Bildungsforschung																				
Geschichtswissenschaften							2				2									
Kunst-, Musik-, Theater- und Medienwissenschaften											14									
Literaturwissenschaft				1							3		1							
Philosophie			1																	
Psychologie						1							1	2						
Rechtswissenschaften						1					6		6							
Sozial- und Kulturanthropologie, Außereuropäische Kulturen, Judaistik und Religionswissenschaften		1					3					2						1		
Sozialwissenschaften				1						1	1	1	6				1		1	
Sprachwissenschaften				1			1				3									
Theologie																				
Wirtschaftswissenschaften																				
Summe Geistes- und Sozialwissenschaften		1	1	3		2	8		1	1	31	3	14	2			1	1	1	
Lebenswissenschaften																				
Agrar-, Forstwissenschaften, Gartenbau und Tiermedizin				1					2	1	2		2	1						
Grundlagen der Biologie und Medizin			1							1	3									
Medizin						1					2		1	1						
Mikrobiologie, Virologie und Immunologie																				
Neurowissenschaften											2		1							
Pflanzenwissenschaften				2		1					6		1							
Zoologie	1										2							2		
Summe Lebenswissenschaften	1		1	3		2			2	2	17		5	2				2		
Naturwissenschaften																				
Analytische Chemie											1								2	
Astrophysik und Astronomie						1					2									
Atmosphären-, Meeres- und Klimaforschung	1		1														1			
Biologische Chemie und Lebensmittelchemie				1							2									
Chemische Festkörper- und Oberflächenforschung			1		1			1												
Geographie											1									
Geologie und Paläontologie				1							1		3							
Geophysik und Geodäsie																				
Mathematik						1		1												
Mineralogie, Petrologie und Geochemie				2				1												
Molekülchemie								2			5		1							

Fachgebiet	Stipendiat*innen aus																		
	Sambia	Saudi-Arabien	Schweden	Schweiz	Senegal	Serbien	Simbabwe	Singapur	Slowakei	Slowenien	Spanien	Sri Lanka	Südafrika	Sudan	Syrien	Taiwan	Tansania	Thailand	Togo
Optik, Quantenoptik und Physik der Atome, Moleküle und Plasmen																			
Physik der Kondensierten Materie								1		1	5								
Physikalische Chemie												1	1						
Polymerforschung								1					1					1	
Statistische Physik, Weiche Materie, Biologische Physik, Nichtlineare Dynamik								2											
Teilchen, Kerne und Felder									1		1				1				
Theoretische Chemie																			
Wasserforschung							1												
Summe Naturwissenschaften	1		2	4	1	2	1	9	1	1	18	1	6		1		1	3	
Ingenieurwissenschaften																			
Bauwesen und Architektur											2	1				1			
Elektrotechnik																1			
Informatik																			
Materialwissenschaft											2	1							
Mechanik und Konstruktiver Maschinenbau																			
Produktionstechnik																			
Strömungsmechanik, Technische Thermodynamik und Thermische Energietechnik		1	1																
Systemtechnik																			
Verfahrenstechnik, Technische Chemie																			
Werkstofftechnik								1		1									
Summe Ingenieurwissenschaften		1	1					1		1	4	2				2			
Gesamt	2	2	5	10	1	6	9	10	4	5	70	6	25	4	1	2	2	6	1



### 30. Erstaufenthalte und erneute Aufenthalte in Deutschland von Stipendiat\*innen und Preisträger\*innen im Jahr 2023 nach Ländern und Fachgebieten (alle Programme)

Fortsetzung

Fachgebiet	Stipendiat*innen aus												SUMME Stipendiat*innen
	Tschechische Republik	Tunesien	Türkei	Uganda	Ukraine	Ungarn	USA	Usbekistan	Venezuela	Vereinigtes Königreich	Vietnam	Zypern	
Geistes- und Sozialwissenschaften													
Alte Kulturen			1		1	2	7			11		1	82
Erziehungswissenschaft und Bildungsforschung			2				2						13
Geschichtswissenschaften	1		1		1	2	12	1		7			59
Kunst-, Musik-, Theater- und Medienwissenschaften	2		1				9			4			53
Literaturwissenschaft	1	1	2				16			9			75
Philosophie						1	20			18			82
Psychologie							3			3			20
Rechtswissenschaften			3		1	1	2			4			85
Sozial- und Kulturanthro- pologie, Außereuropäische Kulturen, Judaistik und Religionswissenschaften							12			3			59
Sozialwissenschaften			1			2	12			2			78
Sprachwissenschaften	1		1		2	1	5			3			60
Theologie							11						22
Wirtschaftswissenschaften			2			1	2						36
Summe Geistes- und Sozialwissenschaften	5	1	14		5	10	113	1		64		1	724
Lebenswissenschaften													
Agrar-, Forstwissen- schaften, Gartenbau und Tiermedizin				1			1						48
Grundlagen der Biologie und Medizin						1	6			4			65
Medizin				1			5						63
Mikrobiologie, Virologie und Immunologie		1					2	1		1			53
Neurowissenschaften							6						29
Pflanzenwissenschaften					1	1	2						74
Zoologie	1		1			1	3		1	4			77
Summe Lebenswissenschaften	1	1	1	2	1	3	25	1	1	9			409
Naturwissenschaften													
Analytische Chemie		1											17
Astrophysik und Astronomie	2					1	1						24
Atmosphären-, Meeres- und Klimaforschung							3						31
Biologische Chemie und Lebensmittelchemie											1		28
Chemische Festkörper- und Oberflächenforschung		1			1		2						38
Geographie				1			2			1	1		22
Geologie und Paläontologie					1		4			2			40
Geophysik und Geodäsie	1		1				2						28
Mathematik					2		11			4			80
Mineralogie, Petrologie und Geochemie					1		1			3			26
Molekülchemie			2		2		7			5			116

Fachgebiet	Stipendiat*innen aus												SUMME Stipendiat*innen
	Tschechische Republik	Tunesien	Türkei	Uganda	Ukraine	Ungarn	USA	Usbekistan	Venezuela	Vereinigtes Königreich	Vietnam	Zypern	
Optik, Quantenoptik und Physik der Atome, Moleküle und Plasmen	1				1		3			3			32
Physik der Kondensierten Materie					2		10			4			80
Physikalische Chemie							5			2			63
Polymerforschung	1		1			1	2						28
Statistische Physik, Weiche Materie, Biologische Physik, Nichtlineare Dynamik										1			18
Teilchen, Kerne und Felder					1		3			2			40
Theoretische Chemie					1		3			3			21
Wasserforschung										1			27
<b>Summe Naturwissenschaften</b>	<b>5</b>	<b>2</b>	<b>4</b>	<b>1</b>	<b>12</b>	<b>2</b>	<b>59</b>			<b>31</b>	<b>2</b>		<b>759</b>
<b>Ingenieurwissenschaften</b>													
Bauwesen und Architektur			1				6			1	1		57
Elektrotechnik		1					3						18
Informatik		2	1				1			2			29
Materialwissenschaft	2	1	1		2		1			4			68
Mechanik und Konstrukti- ver Maschinenbau							1						19
Produktionstechnik													9
Strömungsmechanik, Technische Thermo- dynamik und Thermische Energietechnik			1				2						31
Systemtechnik							5						25
Verfahrenstechnik, Technische Chemie							1			1			22
Werkstofftechnik			1				1			1			26
<b>Summe Ingenieurwissenschaften</b>	<b>2</b>	<b>4</b>	<b>5</b>		<b>2</b>		<b>21</b>			<b>9</b>	<b>1</b>		<b>304</b>
<b>Gesamt</b>	<b>13</b>	<b>8</b>	<b>24</b>	<b>3</b>	<b>20</b>	<b>15</b>	<b>218</b>	<b>2</b>	<b>1</b>	<b>113</b>	<b>3</b>	<b>1</b>	<b>2196</b>

### 30. Erstaufenthalte und erneute Aufenthalte in Deutschland von Stipendiat\*innen und Preisträger\*innen im Jahr 2023 nach Ländern und Fachgebieten (alle Programme) Fortsetzung

Fachgebiet	Preisträger*innen aus																		
	Ägypten	Algerien	Argentinien	Australien	Belgien	Benin	Bosnien- Herzegowina	Brasilien	Chile	China	Costa Rica	Dänemark	Ecuador	Finnland	Frankreich	Gabun	Griechenland	Indien	Iran
<b>Geistes- und Sozialwissenschaften</b>																			
Alte Kulturen												1							
Erziehungswissenschaft und Bildungsforschung																			
Geschichtswissenschaften					1										2				
Kunst-, Musik-, Theater- und Medienwissenschaften																			
Literaturwissenschaft				1															
Philosophie															1				
Psychologie				1								1			1				
Rechtswissenschaften								1											
Sozial- und Kulturanthropologie, Außereuropäische Kulturen, Judaistik und Religionswissenschaften										1									
Sozialwissenschaften																			
Sprachwissenschaften													1				1		
Theologie																			
Wirtschaftswissenschaften											1								
<b>Summe Geistes- und Sozialwissenschaften</b>				2	1			1		1	1	2	1		4		1		
<b>Lebenswissenschaften</b>																			
Agrar-, Forstwissenschaften, Gartenbau und Tiermedizin				1															
Grundlagen der Biologie und Medizin								1		1									
Medizin	1			1															
Mikrobiologie, Virologie und Immunologie															1	1			
Neurowissenschaften			1		1														
Pflanzenwissenschaften				1		1						1						1	
Zoologie									1										
<b>Summe Lebenswissenschaften</b>	1		1	3	1	1		1	1	1		1			1	1		1	
<b>Naturwissenschaften</b>																			
Analytische Chemie																			
Astrophysik und Astronomie				1					1					1	2				
Atmosphären-, Meeres- und Klimaforschung																			
Biologische Chemie und Lebensmittelchemie																			
Chemische Festkörper- und Oberflächenforschung																			
Geographie																			
Geologie und Paläontologie																			
Geophysik und Geodäsie																			
Mathematik				4				1							3				
Mineralogie, Petrologie und Geochemie	1																		
Molekülchemie										2				1					

Fachgebiet	Preisträger*innen aus																		
	Ägypten	Algerien	Argentinien	Australien	Belgien	Benin	Bosnien-Herzegowina	Brasilien	Chile	China	Costa Rica	Dänemark	Ecuador	Finnland	Frankreich	Gabun	Griechenland	Indien	Iran
Optik, Quantenoptik und Physik der Atome, Moleküle und Plasmen			1				1												
Physik der Kondensierten Materie			1												1			1	
Physikalische Chemie															1				
Polymerforschung			1																
Statistische Physik, Weiche Materie, Biologische Physik, Nichtlineare Dynamik															1		1		
Teilchen, Kerne und Felder										1					2				
Theoretische Chemie																			
Wasserforschung																			
<b>Summe Naturwissenschaften</b>	<b>1</b>		<b>3</b>	<b>5</b>			<b>1</b>	<b>1</b>	<b>1</b>	<b>3</b>				<b>2</b>	<b>10</b>		<b>1</b>	<b>1</b>	
<b>Ingenieurwissenschaften</b>																			
Bauwesen und Architektur																			
Elektrotechnik		1		1						1							1		
Informatik				1											1				
Materialwissenschaft										1									1
Mechanik und Konstruktiver Maschinenbau																			
Produktionstechnik																			
Strömungsmechanik, Technische Thermodynamik und Thermische Energietechnik										1									
Systemtechnik																			
Verfahrenstechnik, Technische Chemie																			
Werkstofftechnik																		2	1
<b>Summe Ingenieurwissenschaften</b>		<b>1</b>		<b>2</b>						<b>3</b>					<b>1</b>		<b>1</b>	<b>2</b>	<b>2</b>
<b>Gesamt</b>	<b>2</b>	<b>1</b>	<b>4</b>	<b>12</b>	<b>2</b>	<b>1</b>	<b>1</b>	<b>3</b>	<b>2</b>	<b>8</b>	<b>1</b>	<b>3</b>	<b>1</b>	<b>2</b>	<b>16</b>	<b>1</b>	<b>3</b>	<b>4</b>	<b>2</b>

### 30. Erstaufenthalte und erneute Aufenthalte in Deutschland von Stipendiat\*innen und Preisträger\*innen im Jahr 2023 nach Ländern und Fachgebieten (alle Programme) Fortsetzung

Fachgebiet	Preisträger*innen aus																		
	Israel	Italien	Japan	Kamerun	Kanada	Katar	Kenia	Korea, Republik	Libanon	Malaysia	Marokko	Mexiko	Neuseeland	Niederlande	Nigeria	Österreich	Polen	Rumänien	Russische Föderation
<b>Geistes- und Sozialwissenschaften</b>																			
Alte Kulturen		1			1														
Erziehungswissenschaft und Bildungsforschung																			
Geschichtswissenschaften			2		2							1							
Kunst-, Musik-, Theater- und Medienwissenschaften					1														
Literaturwissenschaft				1										1					
Philosophie			2		1									2	1	1			
Psychologie			1		2				1										
Rechtswissenschaften		1																	
Sozial- und Kulturanthropologie, Außereuropäische Kulturen, Judaistik und Religionswissenschaften					1				1				1						
Sozialwissenschaften		1			2														1
Sprachwissenschaften	1		1																
Theologie																			
Wirtschaftswissenschaften												1							
<b>Summe Geistes- und Sozialwissenschaften</b>	<b>1</b>	<b>3</b>	<b>6</b>	<b>1</b>	<b>10</b>				<b>2</b>			<b>2</b>	<b>1</b>	<b>3</b>	<b>1</b>	<b>1</b>			<b>1</b>
<b>Lebenswissenschaften</b>																			
Agrar-, Forstwissenschaften, Gartenbau und Tiermedizin																			
Grundlagen der Biologie und Medizin			1		1									1					
Medizin			1												1				
Mikrobiologie, Virologie und Immunologie														1					
Neurowissenschaften	1									1			1			1		1	
Pflanzenwissenschaften			1											1					
Zoologie																			
<b>Summe Lebenswissenschaften</b>	<b>1</b>		<b>3</b>		<b>1</b>					<b>1</b>			<b>1</b>	<b>3</b>	<b>1</b>	<b>1</b>		<b>1</b>	
<b>Naturwissenschaften</b>																			
Analytische Chemie							1												1
Astrophysik und Astronomie	2																		
Atmosphären-, Meeres- und Klimaforschung																			
Biologische Chemie und Lebensmittelchemie																			
Chemische Festkörper- und Oberflächenforschung																			
Geographie																			
Geologie und Paläontologie														1					
Geophysik und Geodäsie																			
Mathematik		1			4								3			1	1		
Mineralogie, Petrologie und Geochemie					1							1							
Molekülchemie			3	1	2														

Fachgebiet	Preisträger*innen aus																		
	Israel	Italien	Japan	Kamerun	Kanada	Katar	Kenia	Korea, Republik	Libanon	Malaysia	Marokko	Mexiko	Neuseeland	Niederlande	Nigeria	Österreich	Polen	Rumänien	Russische Föderation
Optik, Quantenoptik und Physik der Atome, Moleküle und Plasmen	2															1			
Physik der Kondensierten Materie					1			1						1		1			
Physikalische Chemie	1		1																
Polymerforschung																			
Statistische Physik, Weiche Materie, Biologische Physik, Nichtlineare Dynamik																			
Teilchen, Kerne und Felder			1		2														
Theoretische Chemie	3																		
Wasserforschung																			
<b>Summe Naturwissenschaften</b>	<b>8</b>	<b>1</b>	<b>5</b>	<b>1</b>	<b>10</b>		<b>1</b>	<b>1</b>				<b>1</b>	<b>3</b>	<b>2</b>		<b>3</b>	<b>1</b>		<b>1</b>
<b>Ingenieurwissenschaften</b>																			
Bauwesen und Architektur					1														
Elektrotechnik																			
Informatik						1					1			2		2			
Materialwissenschaft																			1
Mechanik und Konstruktiver Maschinenbau		1																	
Produktionstechnik																			
Strömungsmechanik, Technische Thermodynamik und Thermische Energietechnik																			
Systemtechnik					1									1					
Verfahrenstechnik, Technische Chemie																			
Werkstofftechnik			1																
<b>Summe Ingenieurwissenschaften</b>		<b>1</b>	<b>1</b>		<b>2</b>	<b>1</b>					<b>1</b>			<b>3</b>		<b>2</b>			<b>1</b>
<b>Gesamt</b>	<b>10</b>	<b>5</b>	<b>15</b>	<b>2</b>	<b>23</b>	<b>1</b>	<b>1</b>	<b>1</b>	<b>2</b>	<b>1</b>	<b>1</b>	<b>3</b>	<b>5</b>	<b>11</b>	<b>2</b>	<b>7</b>	<b>1</b>	<b>1</b>	<b>3</b>

### 30. Erstaufenthalte und erneute Aufenthalte in Deutschland von Stipendiat\*innen und Preisträger\*innen im Jahr 2023 nach Ländern und Fachgebieten (alle Programme)

Fortsetzung

Fachgebiet	Preisträger*innen aus											SUMME Preisträger*innen	Insgesamt betreute Wissen- schaftler*innen
	Saudi- Arabien	Schweden	Schweiz	Spanien	Sri Lanka	Südafrika	Taiwan	Türkei	Ukraine	USA	Vereinigtes Königreich		
Geistes- und Sozialwissenschaften													
Alte Kulturen										1	1	5	87
Erziehungswissenschaft und Bildungsforschung						1						1	14
Geschichtswissenschaften											1	9	68
Kunst-, Musik-, Theater- und Medienwissenschaften										1		2	55
Literaturwissenschaft										1	1	5	80
Philosophie				1						3	1	13	95
Psychologie										3	4	14	34
Rechtswissenschaften			1									3	88
Sozial- und Kulturanthro- pologie, Außereuropäische Kulturen, Judaistik und Religionswissenschaften						1				3	4	12	71
Sozialwissenschaften										1	2	7	85
Sprachwissenschaften										2	1	7	67
Theologie													22
Wirtschaftswissenschaften										3		5	41
Summe Geistes- und Sozialwissenschaften			1	1		2				18	15	83	807
Lebenswissenschaften													
Agrar-, Forstwissen- schaften, Gartenbau und Tiermedizin												1	49
Grundlagen der Biologie und Medizin			1	2						12	4	24	89
Medizin		1								2		7	70
Mikrobiologie, Virologie und Immunologie										2	1	6	59
Neurowissenschaften				1						4	2	14	43
Pflanzenwissenschaften		1				1				4		12	86
Zoologie					1					5		7	84
Summe Lebenswissenschaften		2	1	3	1	1				29	7	71	480
Naturwissenschaften													
Analytische Chemie										1		3	20
Astrophysik und Astronomie				1						1	1	10	34
Atmosphären-, Meeres- und Klimaforschung										2		2	33
Biologische Chemie und Lebensmittelchemie								1		1		2	30
Chemische Festkörper- und Oberflächenforschung	1			1						3	1	6	44
Geographie													22
Geologie und Paläontologie					1			1		2		5	45
Geophysik und Geodäsie										2		2	30
Mathematik	1		1	3						4	2	29	109
Mineralogie, Petrologie und Geochemie										2		5	31
Molekülchemie				2						9	2	22	138

Fachgebiet	Preisträger*innen aus											SUMME Preisträger*innen	Insgesamt betreute Wissen- schaftler*innen
	Saudi- Arabien	Schweden	Schweiz	Spanien	Sri Lanka	Südafrika	Taiwan	Türkei	Ukraine	USA	Vereinigtes Königreich		
Optik, Quantenoptik und Physik der Atome, Moleküle und Plasmen			1	1		1				2		10	42
Physik der Kondensierten Materie										6	2	15	95
Physikalische Chemie										2		5	68
Polymerforschung										1		2	30
Statistische Physik, Weiche Materie, Biologische Physik, Nichtlineare Dynamik									1	1		4	22
Teilchen, Kerne und Felder				1					2	8		17	57
Theoretische Chemie				1						1	1	6	27
Wasserforschung											1	1	28
<b>Summe Naturwissenschaften</b>	<b>2</b>		<b>2</b>	<b>10</b>	<b>1</b>	<b>1</b>		<b>2</b>	<b>3</b>	<b>48</b>	<b>10</b>	<b>146</b>	<b>905</b>
<b>Ingenieurwissenschaften</b>													
Bauwesen und Architektur												1	58
Elektrotechnik												4	22
Informatik			1	1			1			8	3	22	51
Materialwissenschaft			1					1		3		8	76
Mechanik und Konstrukti- ver Maschinenbau		1										2	21
Produktionstechnik													9
Strömungsmechanik, Technische Thermo- dynamik und Thermische Energietechnik										1		2	33
Systemtechnik												2	27
Verfahrenstechnik, Technische Chemie										3		3	25
Werkstofftechnik								1				5	31
<b>Summe Ingenieurwissenschaften</b>		<b>1</b>	<b>2</b>	<b>1</b>			<b>1</b>	<b>2</b>		<b>15</b>	<b>3</b>	<b>49</b>	<b>353</b>
<b>Gesamt</b>	<b>2</b>	<b>3</b>	<b>6</b>	<b>15</b>	<b>2</b>	<b>4</b>	<b>1</b>	<b>4</b>	<b>3</b>	<b>110</b>	<b>35</b>	<b>349</b>	<b>2545</b>



### 31. Sachmittelprogramme 2019 bis 2023

Sachmittelprogramme	2019	2020	2021	2022	2023*
Gerätebeihilfen aus Mitteln des AA**	726.382 €	392.777 €	202.123 €	144.356 €	192.694 €
Gerätebeihilfen aus Mitteln des BMZ***	204.600 €	325.334 €	228.913 €	310.833 €	9.923 €
Buchspenden	7.996 €	14.446 €		21.427 €	2.791 €
Druckkostenbeihilfen	98.161 €	74.322 €	109.029 €	121.250 €	94.706 €

\* einschließlich Nachlieferungen aus 2022

\*\* Auswärtiges Amt

\*\*\* Bundesministerium für wirtschaftliche Zusammenarbeit und Entwicklung

## 32. Sachmittelprogramme im Jahr 2023 nach Zielländern

Land	Anzahl				
	Gerätebeihilfen	Buchspenden	Druckkostenbeihilfen	Instituts- partnerschaften	Rückkehrstipendien
Ägypten				5	8
Argentinien	3	1		5	19
Äthiopien	1			2	2
Bangladesch				1	
Benin	1		1		3
Bosnien-Herzegowina			1		
Brasilien	2			8	16
Bulgarien				1	3
Chile				3	
China				2	
Deutschland			2		27
Ecuador					1
Georgien				1	
Ghana	1				1
Griechenland				2	
Indien				10	
Indonesien				1	
Iran		1		3	8
Italien			2		
Japan			1		
Jordanien		1	1		1
Kamerun	1		1	3	4
Kanada			1		
Kenia				2	
Kolumbien				4	
Kongo, Demokratische Republik					1
Kroatien				5	1
Kuba				1	
Libanon				2	
Litauen					1
Marokko				1	
Mexiko	1	1		1	
Moldau			1		
Mongolei					1
Namibia	1				
Nepal				1	
Nigeria			1	6	7
Nordmazedonien					1
Österreich			1		
Pakistan	2			2	5
Polen			1	4	2
Portugal				1	
Rumänien				1	
Russische Föderation				4	

Land	Anzahl				
	Gerätebeihilfen	Buchspenden	Druckkostenbeihilfen	Instituts- partnerschaften	Rückkehrstipendien
Schweden			1		
Schweiz			1		
Serbien	1			2	4
Simbabwe					6
Südafrika	1			2	2
Sudan					1
Tansania				1	
Thailand				1	1
Tschechische Republik				1	3
Tunesien				1	
Türkei		3		1	8
Ukraine				3	
Ungarn			1	4	2
Uruguay	1				
USA			1		
Vietnam					1
<b>Gesamt</b>	<b>16</b>	<b>7</b>	<b>18</b>	<b>98</b>	<b>140</b>

### 33. Gastgebende Universitäten und Einrichtungen in Deutschland 2019 bis 2023

Geordnet nach Ort und Anzahl der Aufenthalte. Es wurde jeder Forschungsaufenthalt ab einer Dauer von einem Monat gezählt. Mehrere Aufenthalte an ein und derselben Institution im Betrachtungszeitraum wurden als ein Aufenthalt gezählt. Aufenthalte einer\*ines Geförderten an unterschiedlichen Institutionen wurden pro Institution einmal gezählt.

Universität/Einrichtung	Stipendiat*innen	Preisträger*innen	Geförderte pro Einrichtung
Technische Hochschule Aachen	72	16	88
DWI – Leibniz-Institut für Interaktive Materialien, Aachen	8		8
Hochschule Aalen – Technik und Wirtschaft	1		1
Universität Augsburg	23	2	25
MPI für Herz- und Lungenforschung, Bad Nauheim	4		4
Universität Bamberg	13		13
Universität Bayreuth	48	8	56
Freie Universität Berlin	253	35	288
Humboldt-Universität zu Berlin	215	25	240
Technische Universität Berlin	98	23	121
Fritz-Haber-Institut der Max-Planck-Gesellschaft (FHI), Berlin	35	9	44
Geisteswissenschaftliche Zentren Berlin (GWZ)	21	5	26
Charité – Universitätsmedizin Berlin	20	3	23
Leibniz-Institut für Gewässerökologie und Binnenfischerei (IGB), Berlin	22	1	23
Museum für Naturkunde – Leibniz-Institut für Evolutions- und Biodiversitätsforschung (MfN), Berlin	16	2	18
Stiftung Preußischer Kulturbesitz, Berlin	13	3	16
Wissenschaftszentrum Berlin für Sozialforschung (WZB)	13	3	16
Deutsches Archäologisches Institut (DAI), Berlin	12	2	14
Max-Delbrück-Centrum für Molekulare Medizin (MDC) in der Helmholtz-Gemeinschaft, Berlin	9	4	13
Helmholtz-Zentrum Berlin für Materialien und Energie (HZB)	10	2	12
MPI für Bildungsforschung, Berlin	8	4	12
Berlin-Brandenburgische Akademie der Wissenschaften	10		10
Bundesanstalt für Materialforschung und -prüfung (BAM), Berlin	9		9
MPI für Wissenschaftsgeschichte (MPIWG), Berlin	8		8
Ecologic Institut, Berlin	7		7
Hertie School, Berlin	6		6
Forum Transregionale Studien, Berlin	6		6
Leibniz-Forschungsinstitut für Molekulare Pharmakologie (FMP), Berlin	5	1	6
International Carbon Action Partnership (ICAP), Berlin	6		6
Max-Born-Institut für Nichtlineare Optik und Kurzzeitspektroskopie (MBI), Berlin	3	2	5
adelphi research, Berlin	5		5
Paul-Drude-Institut für Festkörperelektronik (PDI), Berlin	5		5
Alexander von Humboldt Institut für Internet und Gesellschaft (HIIG), Berlin	4		4
Wissenschaftskolleg zu Berlin	4		4
Ferdinand-Braun-Institut, Leibniz-Institut für Höchstfrequenztechnik (FBH), Berlin	3		3
Leibniz-Institut für Zoo- und Wildtierforschung (IZW), Berlin	3		3
European Center for Constitutional and Human Rights (ECCHR), Berlin	3		3
Zentrum für Kunst und Urbanistik (ZK/U), Berlin	3		3
Robert Koch-Institut (RKI), Berlin	2	1	3
MPI für molekulare Genetik (MPIMG), Berlin	1	2	3
Zuse-Institut Berlin (ZIB)	2	1	3
Centre Marc Bloch – Deutsch-Französisches Forschungszentrum für Sozialwissenschaften, Berlin	3		3
Leibniz-Institut für Kristallzüchtung (IKZ), Berlin	2	1	3
Center for Independent Social Research (CISR), Berlin	3		3

Universität/Einrichtung	Stipendiat*innen	Preisträger*innen	Geförderte pro Einrichtung
Bundesinstitut für Risikobewertung (BfR), Berlin	3		3
Zentrum für Osteuropa- und internationale Studien (ZOIS), Berlin	3		3
Stiftung Wissenschaft und Politik (SWP), Berlin	3		3
Hochschule für Wirtschaft und Recht Berlin	2		2
Universität der Künste Berlin	2		2
Berliner Hochschule für Technik	1		1
Alice Salomon Hochschule Berlin	1		1
Internationale Psychoanalytische Universität Berlin	1		1
Universität Bielefeld	49	9	58
Hochschule Bielefeld	1		1
Universität Bochum	79	17	96
Evangelische Hochschule Rheinland-Westfalen-Lippe, Bochum	1		1
Universität Bonn	103	33	136
United Nations University, Bonn	7		7
German Institute of Development and Sustainability (IDOS), Bonn	6		6
Deutsches Zentrum für Neurodegenerative Erkrankungen (DZNE), Bonn	6		6
MPI für Radioastronomie, Bonn	4	2	6
Leibniz-Institut zur Analyse des Biodiversitätswandels (LIB), Bonn	4	1	5
MPI für Mathematik, Bonn	2	1	3
Technische Universität Braunschweig	23	1	24
Helmholtz-Zentrum für Infektionsforschung (HZI), Braunschweig	7		7
Johann Heinrich von Thünen-Institut – Bundesforschungsinstitut für Ländliche Räume, Wald und Fischerei, Braunschweig	6		6
Physikalisch-Technische Bundesanstalt (PTB), Braunschweig	5		5
Leibniz-Institut DSMZ – Deutsche Sammlung von Mikroorganismen und Zellkulturen, Braunschweig	3	1	4
Universität Bremen	40	4	44
Constructor University, Bremen	12	4	16
Leibniz-Zentrum für Marine Tropenforschung (ZMT), Bremen	11	1	12
Alfred-Wegener-Institut (AWI) Helmholtz-Zentrum für Polar- und Meeresforschung, Bremerhaven	15		15
Technische Universität Chemnitz	11		11
Technische Universität Clausthal, Clausthal-Zellerfeld	4		4
Technische Universität Cottbus-Senftenberg	2		2
Technische Universität Darmstadt	44	9	53
GSI Helmholtzzentrum für Schwerionenforschung, Darmstadt	3	1	4
Technische Universität Dortmund	26	7	33
MPI für molekulare Physiologie, Dortmund	12		12
Technische Universität Dresden	82	10	92
Leibniz-Institut für Festkörper- und Werkstoffforschung Dresden (IFW)	19	3	22
Leibniz-Institut für Polymerforschung Dresden (IPF)	16		16
Helmholtz-Zentrum Dresden-Rossendorf (HZDR)	13	2	15
MPI für Chemische Physik fester Stoffe (MPI CPfS), Dresden	9	1	10
Leibniz-Institut für ökologische Raumentwicklung (IÖR), Dresden	5		5
MPI für Physik komplexer Systeme, Dresden	3	2	5
MPI für molekulare Zellbiologie und Genetik (MPI-CBG), Dresden	2	1	3
Dresden International University		1	1
Hochschule für Technik und Wirtschaft Dresden	1		1
Universität Duisburg-Essen	54	7	61
Forschungsinstitut für Nutztierbiologie (FBN), Dummerstorf	3		3
MPI für Eisenforschung (MPIE), Düsseldorf	41	2	43
Universität Düsseldorf	31	7	38

Universität/Einrichtung	Stipendiat*innen	Preisträger*innen	Geförderte pro Einrichtung
Hochschule für nachhaltige Entwicklung Eberswalde	1		1
Universität Eichstätt-Ingolstadt	6		6
Universität Erfurt	6	4	10
Universität Erlangen-Nürnberg	96	28	124
MPI für die Physik des Lichts, Erlangen	6		6
Universität Flensburg	5	1	6
Universität Frankfurt (Oder)	6		6
Universität Frankfurt am Main	115	18	133
Senckenberg Gesellschaft für Naturforschung (SGN), Frankfurt am Main	13		13
MPI für Hirnforschung, Frankfurt am Main	7		7
MPI für Biophysik, Frankfurt am Main	3	1	4
Frankfurt School of Finance & Management, Frankfurt am Main	2	1	3
Hochschule für Musik und Darstellende Kunst Frankfurt am Main	1		1
Technische Universität Freiberg	17	1	18
Universität Freiburg	90	21	111
MPI zur Erforschung von Kriminalität, Sicherheit und Recht, Freiburg	10		10
MPI für Immunbiologie und Epigenetik, Freiburg	6		6
Arnold-Bergstraesser-Institut für kulturwissenschaftliche Forschung Freiburg (ABI)	4		4
Fraunhofer-Institut für Werkstoffmechanik (IWM), Freiburg	3		3
Fraunhofer-Institut für Solare Energiesysteme (ISE), Freiburg	2	1	3
Theologische Hochschule Friedensau	1		1
Zeppelin Universität, Friedrichshafen	1		1
Hochschule Furtwangen	1		1
MPI für Quantenoptik (MPQ), Garching	12	3	15
MPI für Astrophysik (MPA), Garching	5	6	11
MPI für extraterrestrische Physik (MPE), Garching	4	3	7
MPI für Plasmaphysik (IPP), Garching	5	1	6
Europäische Südsternwarte (ESO), Garching	1	2	3
Leibniz-Institut für Pflanzengenetik und Kulturpflanzenforschung (IPK), Gatersleben	7		7
Helmholtz-Zentrum hereon, Geesthacht	16	1	17
Hochschule Geisenheim University	2		2
Universität Gießen	49	5	54
Universität Göttingen	126	20	146
MPI für Multidisziplinäre Naturwissenschaften (MPI-NAT), Göttingen	10	3	13
Deutsches Primatenzentrum – Leibniz-Institut für Primatenforschung (DPZ), Göttingen	4	2	6
MPI für Sonnensystemforschung (MPS), Göttingen	3		3
Universität Greifswald	17		17
Friedrich-Loeffler-Institut – Bundesforschungsinstitut für Tiergesundheit (FLI), Greifswald	6		6
Leibniz-Institut für Gemüse- und Zierpflanzenbau (IGZ), Großbeeren	3		3
FernUniversität Hagen	4		4
Universität Halle-Wittenberg, Halle (Saale)	43	7	50
Leibniz-Institut für Pflanzenbiochemie (IPB), Halle (Saale)	10		10
MPI für Mikrostrukturphysik, Halle (Saale)	6	3	9
MPI für ethnologische Forschung, Halle (Saale)	3		3
Universität Hamburg	111	11	122
Deutsches Elektronen-Synchrotron (DESY) Hamburg/Zeuthen	16	3	19
Technische Universität Hamburg	14	2	16
MPI für Struktur und Dynamik der Materie (MPSD), Hamburg	15	1	16
MPI für Meteorologie (MPI-M), Hamburg	6	3	9

Universität/Einrichtung	Stipendiat*innen	Preisträger*innen	Geförderte pro Einrichtung
MPI für ausländisches und internationales Privatrecht, Hamburg	7	1	8
Bernhard-Nocht-Institut für Tropenmedizin (BNITM), Hamburg	6		6
Leibniz-Institut für Globale und Regionale Studien (GIGA), Hamburg	4	1	5
Hochschule für Angewandte Wissenschaften Hamburg	3		3
HafenCity Universität Hamburg	2		2
Hochschule für Musik und Theater Hamburg	2		2
Bucerius Law School – Hochschule für Rechtswissenschaft, Hamburg	1	1	2
Kühne Logistics University, Hamburg	1		1
Universität der Bundeswehr Hamburg	1		1
Universität Hannover	81	17	98
Medizinische Hochschule Hannover	3		3
Hochschule für Musik, Theater und Medien Hannover	3		3
Tierärztliche Hochschule Hannover	1	1	2
Hochschule Hannover	1		1
Universität Heidelberg	153	22	175
MPI für ausländisches öffentliches Recht und Völkerrecht, Heidelberg	18	3	21
MPI für Kernphysik, Heidelberg	13	1	14
MPI für Astronomie (MPIA), Heidelberg	6	4	10
MPI für medizinische Forschung, Heidelberg	7	2	9
Europäisches Laboratorium für Molekularbiologie (EMBL), Heidelberg	5	3	8
Deutsches Krebsforschungszentrum (DKFZ), Heidelberg	6		6
Duale Hochschule Baden-Württemberg Heidenheim	1		1
Universität Hildesheim	3		3
Hochschule Hof	1		1
Hochschule Fresenius, Idstein	1		1
Technische Universität Ilmenau	7	1	8
Universität Jena	36	8	44
MPI für Chemische Ökologie, Jena	6	2	8
MPI für Geoanthropologie, Jena	7		7
Leibniz-Institut für Photonische Technologien (IPHT), Jena	4	1	5
Leibniz-Institut für Naturstoff-Forschung und Infektionsbiologie – Hans-Knöll-Institut (HKI), Jena	4		4
Forschungszentrum Jülich	41	5	46
Technische Universität Kaiserslautern-Landau	24		24
Karlsruher Institut für Technologie (KIT)	111	15	126
Max Rubner-Institut (MRI), Bundesforschungsinstitut für Ernährung und Lebensmittel, Karlsruhe	3		3
Fraunhofer-Institut für System- und Innovationsforschung (ISI), Karlsruhe	3		3
Hochschule Karlsruhe – Technik und Wirtschaft	2		2
Universität Kassel	22	2	24
Universität Kiel	47	8	55
GEOMAR Helmholtz-Zentrum für Ozeanforschung Kiel	8	1	9
Universitätsklinikum Schleswig-Holstein, Kiel	5		5
Fachhochschule Kiel	1		1
Hochschule Rhein-Waal, Kleve	6	1	7
Universität Köln	125	15	140
MPI für Pflanzenzüchtungsforschung, Köln	17	3	20
Deutsches Zentrum für Luft- und Raumfahrt (DLR), Köln	11	1	12
Technische Hochschule Köln	5		5
MPI für Biologie des Alterns, Köln	3		3
CBS Cologne Business School, Köln	1		1

Universität/Einrichtung	Stipendiat*innen	Preisträger*innen	Geförderte pro Einrichtung
Katholische Hochschule Nordrhein-Westfalen, Köln	1		1
Kunsthochschule für Medien Köln	1		1
Universität Konstanz	64	9	73
Hochschule Anhalt, Köthen	1		1
Leibniz-Institut für Atmosphärenphysik (IAP), Kühlungsborn	3		3
Universität Leipzig	49	14	63
Helmholtz-Zentrum für Umweltforschung (UFZ), Leipzig	28	3	31
MPI für Mathematik in den Naturwissenschaften (MIS), Leipzig	3	2	5
Hochschule für Technik, Wirtschaft und Kultur Leipzig	2		2
Universität Lübeck	6		6
Universität Lüneburg	9		9
Universität Magdeburg	14	2	16
Universität Mainz	85	16	101
MPI für Polymerforschung, Mainz	29	1	30
MPI für Chemie (Otto-Hahn-Institut), Mainz	7	1	8
Leibniz-Institut für Europäische Geschichte (IEG), Mainz	4		4
Universität Mannheim	6		6
Leibniz-Institut für Deutsche Sprache (IDS), Mannheim	4		4
Hochschule Mannheim	3		3
Deutsches Literaturarchiv Marbach (DLA)	5		5
Universität Marburg	41	7	48
MPI für terrestrische Mikrobiologie (MPIterMic), Marburg	4		4
Archivschule Marburg	1		1
Max-Planck-Institut für biologische Intelligenz, Martinsried	7	1	8
Hochschule Merseburg	1		1
MPI für Kohlenforschung, Mülheim an der Ruhr	25		25
MPI für Chemische Energiekonversion (CEC), Mülheim an der Ruhr	12		12
Leibniz-Zentrum für Agrarlandschaftsforschung (ZALF), Müncheberg	9		9
Universität München	218	49	267
Technische Universität München	174	31	205
Staatliche Naturwissenschaftliche Sammlungen Bayerns (SNSB), München	6	1	7
Bayerische Akademie der Wissenschaften (BAW), München	5	1	6
MPI für Physik (Werner-Heisenberg-Institut), München	4	2	6
Institut für Zeitgeschichte (IfZ), München-Berlin	3	2	5
MPI für Psychiatrie, München	4		4
Hochschule für angewandte Wissenschaften München	1		1
Akademie der Bildenden Künste München	1		1
Universität Münster	128	20	148
MPI für molekulare Biomedizin, Münster	3		3
Fachhochschule Münster	1		1
Universität der Bundeswehr München, Neubiberg	3		3
Hochschule Neubrandenburg	1		1
Hochschule für Wirtschaft und Umwelt Nürtingen-Geislingen	2		2
Helmholtz Zentrum München – Deutsches Forschungszentrum für Gesundheit und Umwelt, Oberschleißheim	20	3	23
Universität Oldenburg	20	3	23
Universität Osnabrück	8	1	9
Universität Paderborn	13	2	15
Theologische Fakultät Paderborn	1		1
Universität Passau	7		7
MPI für Biochemie (MPIB), Planegg	10		10
Universität Potsdam	54	10	64



Universität/Einrichtung	Stipendiat*innen	Preisträger*innen	Geförderte pro Einrichtung
Helmholtz-Zentrum Potsdam – Deutsches GeoForschungsZentrum (GFZ)	41	4	45
MPI für Kolloid- und Grenzflächenforschung, Potsdam	20	5	25
MPI für Gravitationsphysik (Albert-Einstein-Institut), Potsdam	10	3	13
Potsdam-Institut für Klimafolgenforschung (PIK)	9	2	11
Leibniz-Institut für Agrartechnik und Bioökonomie (ATB), Potsdam	9		9
MPI für molekulare Pflanzenphysiologie (MPI-MP), Potsdam	6	1	7
Leibniz-Institut für Astrophysik Potsdam (AIP)	3	1	4
Filmuniversität Babelsberg, Potsdam	3		3
Leibniz-Zentrum für Zeithistorische Forschung Potsdam (ZZF)	3		3
Julius Kühn-Institut (JKI) – Bundesforschungsinstitut für Kulturpflanzen, Quedlinburg	7		7
MPI für Verhaltensbiologie, Radolfzell	9	1	10
Universität Regensburg	56	17	73
Leibniz-Institut für Ost- und Südosteuropaforschung (IOS), Regensburg	6		6
Ostbayerische Technische Hochschule Regensburg	1		1
Universität Rostock	13	2	15
Leibniz-Institut für Katalyse an der Universität Rostock (LIKAT)	13		13
Universität des Saarlandes, Saarbrücken	28	4	32
Leibniz-Institut für Neue Materialien (INM), Saarbrücken	6	2	8
HIPS – Helmholtz-Institut für Pharmazeutische Forschung Saarland, Saarbrücken	6	1	7
Hochschule Bonn-Rhein-Sieg, Sankt Augustin	3		3
Stiftung Schleswig-Holsteinische Landesmuseen Schloss Gottorf	6		6
Universität Siegen	19	3	22
Hochschule Albstadt-Sigmaringen	1		1
Universität Stuttgart	52	15	67
MPI für Festkörperforschung (MPI-FKF), Stuttgart	28	7	35
Universität Hohenheim, Stuttgart	15		15
Staatliches Museum für Naturkunde Stuttgart – Zentrum für Biodiversitätsforschung	3		3
Universität Trier	9	1	10
Universität Tübingen	114	21	135
MPI für Intelligente Systeme, Stuttgart und Tübingen	32	4	36
MPI für Biologie, Tübingen	5	1	6
Universität Ulm	21	3	24
Universität Vechta	2		2
Universität Weimar	4	1	5
Hochschule für Musik Weimar	2		2
Universität Witten-Herdecke	2	1	3
Herzog August Bibliothek Wolfenbüttel	2	2	4
Universität Wuppertal	17	2	19
Wuppertal Institut für Klima, Umwelt, Energie	5		5
Universität Würzburg	81	16	97
Technische Hochschule Würzburg-Schweinfurt	1		1
<i>weitere Einrichtungen</i>	306	20	326

### 34. Vergebene Stipendien und Preise 1953 bis 2023

Land	Forschungspreisträger*innen					Forschungsstipendiat*innen						Summe Preisträger*innen und Stipendiat*innen	Feodor Lynen-Forschungsstipendiat*innen				
	Geistes- und Sozialwissenschaften	Lebenswissenschaften	Naturwissenschaften	Ingenieurwissenschaften	SUMME	Geistes- und Sozialwissenschaften	Lebenswissenschaften	Naturwissenschaften	Ingenieurwissenschaften	SUMME	weitere Stipendiat*innen		Geistes- und Sozialwissenschaften	Lebenswissenschaften	Naturwissenschaften	Ingenieurwissenschaften	SUMME
Nordamerika																	
Kanada	66	18	84	21	189	165	133	228	71	597		786	27	34	99	10	170
USA	331	658	1578	458	3025	1231	652	1055	275	3213	331	6569	353	423	1409	175	2360
Summe Nordamerika	397	676	1662	479	3214	1396	785	1283	346	3810	331	7355	380	457	1508	185	2530
Mittel- und Südamerika																	
Argentinien	7	13	11	1	32	124	164	182	32	502	4	538	4	2	3		9
Belize								1		1		1					
Bolivien						2	4	4	3	13	3	16					
Brasilien	6	4	7	5	22	131	165	176	59	531	181	734	8	4	9	1	22
Chile		2	3	3	8	56	97	55	19	227		235	3	2	8		13
Costa Rica	1				1	1	2	2	1	6	2	9					
Dominikanische Republik									1	1	1	2					
Ecuador	1				1	3	9	6	1	19	6	26	1	1			2
El Salvador						1	1			2		2					
Guatemala						1	5	1		7		7					
Haiti						3	3	1	1	8		8					
Honduras											1	1					
Jamaika							1	1		2	1	3					
Kolumbien	1				1	27	16	26	7	76	11	88	1		1		2
Kuba		1			1	1	28	18	5	52		53					
Mexiko	5		7		12	33	47	68	13	161	11	184	3	3	3		9
Nicaragua							3			3	2	5					
Panama														1			1
Paraguay						1	2			3		3					
Peru	2				2	26	19	12		57	6	65	1				1
Trinidad u. Tobago							1	1	1	3		3					
Uruguay	2	1			3	8	11	11		30		33	2	1			3
Venezuela	1	2	1		4	11	14	9		34	1	39					
Summe Mittel- und Südamerika	26	23	29	9	87	429	592	574	143	1738	230	2055	23	14	24	1	62
Europa																	
Albanien						10	8	4	2	24		24	1				1
Armenien	1				1	7	3	21	3	34		35	1				1
Aserbaidshan						4		2	3	9		9					
Belarus			3		3	8	6	24	9	47		50					
Belgien	13	4	7	2	26	115	59	88	7	269		295	12		5		17
Bosnien-Herzegowina	1		1	1	3	14	6	2		22		25					
Bulgarien	1		5	1	7	72	95	156	57	380	7	394	1		3		4
Dänemark	7	6	16	3	32	45	14	26	4	89		121	7	3	16		26
Deutschland	36	63	90	24	213							213					
Estland	2		2	1	5	17	3	12		32	1	38			1		1
Finnland	4		9		13	73	62	63	15	213		226	6	2	5		13
Frankreich	46	21	126	21	214	218	190	491	35	934		1148	53	12	93	7	165

Land	Forschungspreisträger*innen					Forschungsstipendiat*innen						Summe Preisträger*innen und Stipendiat*innen	Feodor Lynen-Forschungsstipendiat*innen				
	Geistes- und Sozialwissenschaften	Lebenswissenschaften	Naturwissenschaften	Ingenieurwissenschaften	SUMME	Geistes- und Sozialwissenschaften	Lebenswissenschaften	Naturwissenschaften	Ingenieurwissenschaften	SUMME	weitere Stipendiat*innen		Geistes- und Sozialwissenschaften	Lebenswissenschaften	Naturwissenschaften	Ingenieurwissenschaften	SUMME
Georgien	3		2		5	22	7	13	2	44		49	1				1
Griechenland	4	3	6	2	15	181	61	76	27	345		360	6	1	2	2	11
Irland	3		4		7	52	17	27	4	100		107	1		8	1	10
Island	1				1	14	8	12		34		35					
Italien	27	6	49	9	91	572	114	267	45	998		1089	49	1	17	2	69
Kroatien	2				2	72	50	77	8	207	1	210	5				5
Lettland			1		1	3	3	9		15	1	17	2				2
Litauen			1		1	14	2	20	5	41	1	43					
Luxemburg						5		4		9		9			2		2
Malta						2	1			3		3					
Moldau			1		1	7	3	27	2	39		40					
Montenegro								1	4	5		5					
Niederlande	22	11	32	10	75	83	98	111	12	304		379	7	3	23	3	36
Nordmazedonien			1		1	6	3	7	1	17		18					
Norwegen	4		8	1	13	35	13	16	4	68		81	5		3	2	10
Österreich	3	4	14	4	25	129	56	89	6	280		305	17	3	16	1	37
Polen	15		25	5	45	428	241	427	221	1317	10	1372	11		3		14
Portugal	1		1		2	23	33	25	8	89	2	93	2		2		4
Rumänien	1	1	1		3	92	66	153	78	389	7	399	2				2
Russische Föderation	14	11	138	12	175	213	114	587	100	1014	187	1376	10		3	1	14
Schweden	11	10	12	5	38	61	33	52	8	154		192	5	5	11	2	23
Schweiz	8	7	31	5	51	50	25	57	5	137		188	17	15	34	3	69
Serbien	3	1			4	79	86	49	46	260	5	269	2		1		3
Slowakei	1		1	2	4	43	56	63	28	190	1	195					
Slowenien			3	1	4	51	20	34	18	123	1	128	3	2			5
Spanien	16	6	42	2	66	270	197	294	29	790	288	1144	14	7	25	1	47
Tschechische Republik	11	1	6	3	21	117	122	166	45	450	3	474	5	1	6	1	13
Türkei	2	1	8	4	15	185	120	104	85	494		509	5	1	3		9
Ukraine	1	1	9		11	32	28	130	44	234		245	1				1
Ungarn	9	2	9	1	21	168	170	174	42	554	9	584	5	1	2		8
Vatikan													1				1
Vereinigtes Königreich	78	37	96	14	225	490	185	342	47	1064		1289	117	28	87	14	246
Zypern						8		2	1	11		11					
<b>Summe Europa</b>	<b>351</b>	<b>196</b>	<b>760</b>	<b>133</b>	<b>1440</b>	<b>4090</b>	<b>2378</b>	<b>4304</b>	<b>1060</b>	<b>11832</b>	<b>524</b>	<b>13796</b>	<b>374</b>	<b>85</b>	<b>371</b>	<b>40</b>	<b>870</b>
<b>Afrika Subsahara</b>																	
Äquatorialguinea						1				1		1					
Äthiopien	2	2			4	14	21	20	9	64	7	75					
Benin		1			1	3	8	3		14	3	18					
Botsuana	1				1	3	1	1		5	1	7	1				1
Burkina Faso						2	3			5		5					
Burundi								1		1		1					
Côte d'Ivoire						3		1	1	5		5					
Eritrea						3		3		6		6					
Gabun		1			1	1				1		2					
Gambia							1			1	1	2					

Land	Forschungspreisträger*innen					Forschungsstipendiat*innen						Summe Preisträger*innen und Stipendiat*innen	Feodor Lynen-Forschungsstipendiat*innen				
	Geistes- und Sozialwissenschaften	Lebenswissenschaften	Naturwissenschaften	Ingenieurwissenschaften	SUMME	Geistes- und Sozialwissenschaften	Lebenswissenschaften	Naturwissenschaften	Ingenieurwissenschaften	SUMME	weitere Stipendiat*innen		Geistes- und Sozialwissenschaften	Lebenswissenschaften	Naturwissenschaften	Ingenieurwissenschaften	SUMME
Ghana	1				1	7	13	8		28	11	40	2				2
Guinea							1			1		1					
Guinea-Bissau											1	1					
Kamerun	1		1		2	29	21	45	5	100	6	108	1		1		2
Kenia		1	1		2	11	14	13	5	43	12	57		2			2
Kongo, Demokratische Republik						17	1			18	1	19					
Kongo, Republik		1			1		2			2		3					
Lesotho											1	1					
Madagaskar						1	2	5		8	1	9	1				1
Malawi						1				1	1	2					
Mali						2				2		2					
Mauritius							1	3		4		4					
Mosambik		1			1	1				1		2					
Namibia						2	2			4	1	5					
Niger						1		1		2		2					
Nigeria	2	2			4	95	139	57	35	326	10	340	1	1			2
Ruanda								2		2	1	3					
Sambia							1			1	1	2					
Senegal						4	1	4	2	11		11					
Sierra Leone							1	2	1	4		4					
Simbabwe	1				1	18	2	4		24	1	26					
Somalia						1				1		1					
Südafrika	6	3	9		18	144	41	85	14	284	18	320	8	4	9	1	22
Sudan						5	24	10	2	41		41		1			1
Tansania						9	2	4	2	17	2	19					
Togo						6				6		6					
Uganda						1	1	4	1	7	5	12					
<b>Summe Afrika Subsahara</b>	<b>14</b>	<b>12</b>	<b>11</b>		<b>37</b>	<b>385</b>	<b>303</b>	<b>276</b>	<b>77</b>	<b>1041</b>	<b>85</b>	<b>1163</b>	<b>14</b>	<b>8</b>	<b>10</b>	<b>1</b>	<b>33</b>
<b>Naher und Mittlerer Osten, Nordafrika</b>																	
Ägypten		3	1		4	33	184	148	78	443	5	452	1				1
Algerien				1	1	2	1	14	6	23		24					
Bahrain								1		1		1					
Irak						4	2	5	4	15		15					
Iran	1		1	2	4	45	79	100	90	314	6	324	2				2
Israel	34	21	77	9	141	95	53	73	19	240		381	7	2	15	1	25
Jemen	1				1	2	1	2		5		6					
Jordanien	1				1	9	5	17	8	39	1	41	1		1		2
Katar				1	1			1		1		2					
Libanon	3		1		4	11	2	13	2	28		32	1				1
Marokko				1	1	6	6	17	5	34		35	1		1		2
Oman								1		1		1					
Palästinensische Gebiete						1	4	6	6	17		17					
Saudi-Arabien			2		2	3	1	1	1	6		8					
Syrien	1				1	4	8	5	2	19		20					

Land	Forschungspreisträger*innen					Forschungsstipendiat*innen						Summe Preisträger*innen und Stipendiat*innen	Feodor Lynen-Forschungsstipendiat*innen				
	Geistes- und Sozialwissenschaften	Lebenswissenschaften	Naturwissenschaften	Ingenieurwissenschaften	SUMME	Geistes- und Sozialwissenschaften	Lebenswissenschaften	Naturwissenschaften	Ingenieurwissenschaften	SUMME	weitere Stipendiat*innen		Geistes- und Sozialwissenschaften	Lebenswissenschaften	Naturwissenschaften	Ingenieurwissenschaften	SUMME
Tunesien						2	7	12	8	29	2	31					
Vereinigte Arabische Emirate			1		1							1					
<b>Summe Naher und Mittlerer Osten, Nordafrika</b>	<b>41</b>	<b>24</b>	<b>83</b>	<b>14</b>	<b>162</b>	<b>217</b>	<b>353</b>	<b>416</b>	<b>229</b>	<b>1215</b>	<b>14</b>	<b>1391</b>	<b>13</b>	<b>2</b>	<b>17</b>	<b>1</b>	<b>33</b>
<b>Asien</b>																	
Afghanistan						6	7	6	1	20		20					
Bangladesch			1		1	11	52	42	14	119	5	125					
China	8	2	23	10	43	128	258	1516	794	2696	167	2906	2	3	4	2	11
Indien	3	2	17	12	34	102	429	1184	423	2138	102	2274	9	1	6	1	17
Indonesien						15	17	11	8	51	3	54					
Japan	39	24	96	12	171	571	828	604	288	2291		2462	59	103	252	56	470
Kasachstan						5	4	6	2	17	3	20					
Kirgisistan						2	1	3	2	8	4	12					
Korea, Demokratische VR							3	2	8	13		13					
Korea, Republik	4		9	3	16	148	67	98	73	386		402	1		4	2	7
Laos											1	1					
Malaysia	1	1			2	5	15	13	8	41		43					
Mongolei				1	1	4		8	3	15	1	17					
Myanmar						2	7	8	4	21		21					
Nepal						9	11	13	5	38	9	47		2			2
Pakistan	1				1	12	78	74	15	179	2	182	1				1
Philippinen						5	23	13	3	44	3	47					
Singapur			2	2	4	2	7	24	11	44		48			4		4
Sri Lanka		1	1		2	10	11	14	4	39	1	42					
Tadschikistan						2	1	1		4	1	5					
Taiwan			7	2	9	29	28	51	20	128		137	3	6	8	2	19
Thailand	1	1			2	4	62	24	8	98		100		1			1
Turkmenistan						1	1			2		2					
Usbekistan				1	1	12	2	14	3	31	4	36					
Vietnam		1		1	2	9	11	42	16	78	6	86			1		1
<b>Summe Asien</b>	<b>57</b>	<b>32</b>	<b>156</b>	<b>44</b>	<b>289</b>	<b>1094</b>	<b>1923</b>	<b>3771</b>	<b>1713</b>	<b>8501</b>	<b>312</b>	<b>9102</b>	<b>75</b>	<b>116</b>	<b>279</b>	<b>63</b>	<b>533</b>
<b>Australien, Neuseeland, Ozeanien</b>																	
Australien	23	27	49	13	112	132	235	262	55	684		796	15	51	58	12	136
Fidschi											1	1					
Neuseeland	5	4	6	1	16	26	50	62	9	147		163	4	12	30	1	47
<b>Summe Australien, Neuseeland, Ozeanien</b>	<b>28</b>	<b>31</b>	<b>55</b>	<b>14</b>	<b>128</b>	<b>158</b>	<b>285</b>	<b>324</b>	<b>64</b>	<b>831</b>	<b>1</b>	<b>960</b>	<b>19</b>	<b>63</b>	<b>88</b>	<b>13</b>	<b>183</b>
<b>keine Angabe zur Nation</b>																	
<b>keine Angabe zur Nation</b>						1			1	2		2			1		1
<b>Gesamt</b>	<b>914</b>	<b>994</b>	<b>2756</b>	<b>693</b>	<b>5357</b>	<b>7770</b>	<b>6619</b>	<b>10948</b>	<b>3633</b>	<b>28970</b>	<b>1497</b>	<b>35824</b>	<b>898</b>	<b>745</b>	<b>2298</b>	<b>304</b>	<b>4245</b>