



Alexander von
HUMBOLDT
STIFTUNG

Jahresbericht 2024

der Alexander von Humboldt-Stiftung

Inhalt

Das Jahr in Zahlen	3
Aus welchen Regionen kommen die Humboldtianer*innen?.....	5
Vergebene Stipendien und Preise an Frauen und Männer nach Regionen im Jahr 2024 (alle Programme)	6
Wie ist die Verteilung nach Fachgebieten?	7
Vergebene Stipendien und Preise an Frauen und Männer nach Fachgebieten im Jahr 2024 (alle Programme)	7
Welche sind die häufigsten Herkunftsländer?	8
Welche Fachgebiete sind am häufigsten vertreten?.....	9
Wie haben sich Nachfrage und Erfolgsaussichten entwickelt?	10
Veranstaltungen der Humboldt-Stiftung im Jahr 2024.....	11
Veranstaltungen in Deutschland im Jahr 2024	11
Humboldt-Kolloquium im Jahr 2024	12
Humboldt-Kollegs im Jahr 2024.....	13
Frontiers of Research-Symposien im Jahr 2024	14
Weitere Veranstaltungen im Jahr 2024 im Ausland.....	14
Haushalt, Finanzen und Personal.....	15
Vermögensentwicklung 2024	15
Einnahmen und Ausgaben im Jahr 2024.....	16
Tabellenteil.....	17

Impressum

Postanschrift:
Alexander von Humboldt-Stiftung
Jean-Paul-Straße 12
53173 Bonn
Deutschland
Tel.: +49 (0)228 833-0
Fax: +49 (0)228 833-199
E-Mail: info@avh.de
www.humboldt-foundation.de

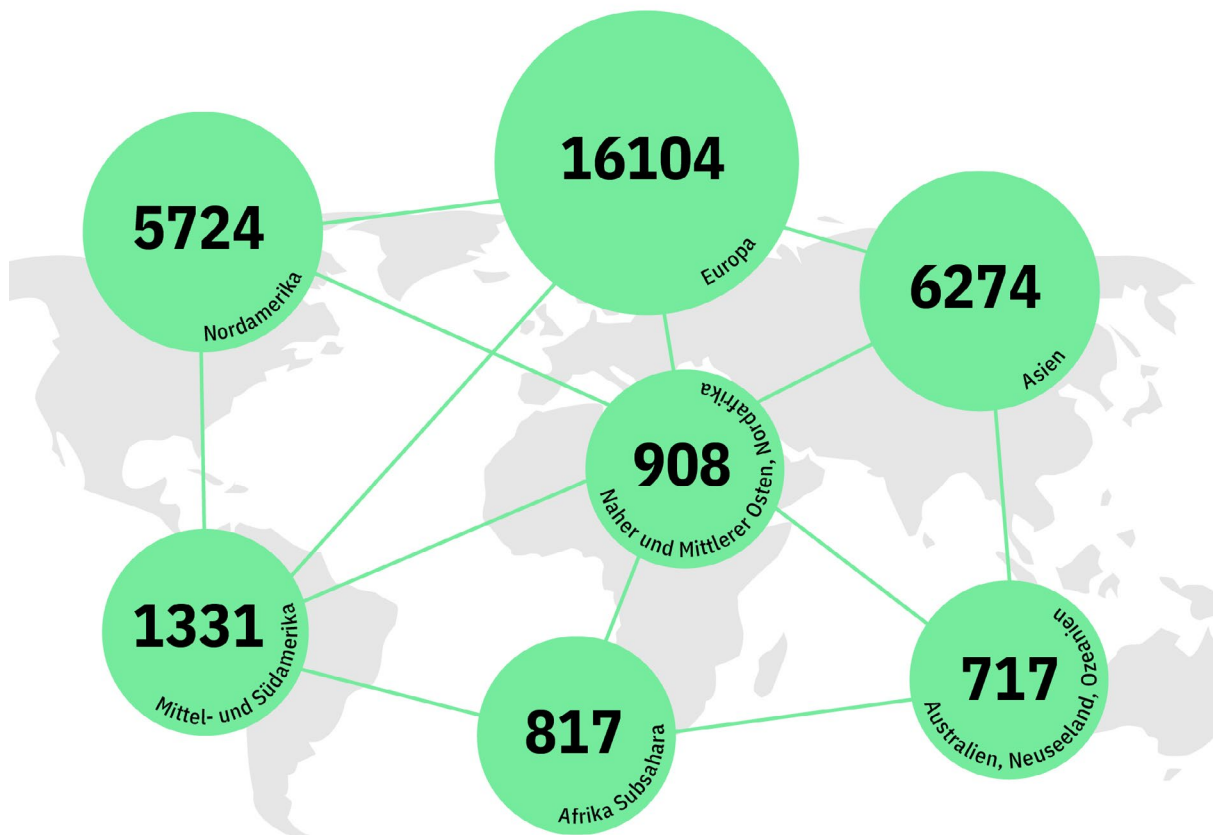
Alexander von Humboldt-Stiftung
Bonn-Bad Godesberg 2025

Für den Inhalt verantwortlich:
Dr. Thomas Hesse
Redaktion: Ulla Hecken
Tabellenteil: Verena Martini
Gestaltung: Kreativ Konzept, Bonn

Das Jahr in Zahlen

Das Humboldt-Netzwerk ist das größte Kapital der Humboldt-Stiftung. Im Januar 2025 gehörten ihm weltweit 31.875 eng mit Deutschland verbundene Wissenschaftler*innen aller Disziplinen in mehr als 140 Ländern an. Abgebildet nach Fächergruppen und aktuellen Aufenthaltsorten zeigt das Humboldt-Netzwerk eine Weltkarte der internationalen Forschungsbeziehungen der Humboldt-Stiftung und, zumindest im Ausschnitt, der deutschen Wissenschaft.

Das Humboldt-Netzwerk: weltweit 31.875 aktive Humboldtianer*innen
(Stand: Januar 2025)



In 72 Ländern weltweit engagieren sich Forschungsstipendiat*innen und -preisträger*innen nach ihrer Rückkehr aus Deutschland in 108 Humboldt-Alumni-vereinigungen, die als wichtige Knotenpunkte des Netzwerks dienen. Außerdem informieren 43 ehrenamtlich tätige Vertrauenswissenschaftler*innen der Alexander von Humboldt-Stiftung an Hochschulen und Forschungseinrichtungen im Ausland über den Forschungsstandort Deutschland sowie insbesondere über die Förderprogramme und das internationale Netzwerk der Stiftung. Die Mitglieder des Netzwerks sind als Alumni, Gastgeber*innen oder Gutachter*innen für die Stiftung aktiv.

Mit über 50 Veranstaltungen, die überwiegend in Präsenz stattgefunden haben, unterstützte die Stiftung die Netzwerkförderung im Jahr 2024. Hiermit trug sie über den wissenschaftlichen Dialog hinaus zur grenzüberschreitenden kulturellen Verständigung bei.

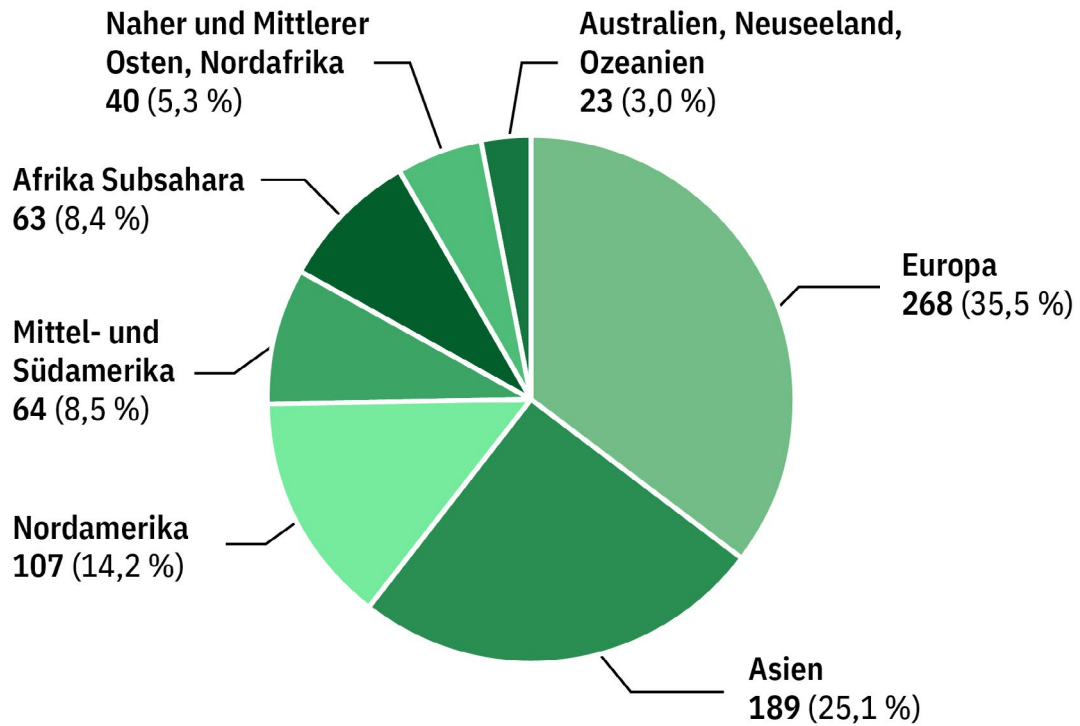
2024 hat die Alexander von Humboldt-Stiftung 1.932 Forschungsk Kooperationen zwischen ausländischen und deutschen Forschenden im Rahmen ihrer Stipendienprogramme gefördert. 1.965 Wissenschaftler*innen aus dem Ausland kamen im Berichtsjahr zur Stipendienförderung nach Deutschland.

Auf Wunsch der Forschungsstipendiat*innen gewährt die Humboldt-Stiftung Sprachstipendien für den Besuch von Deutschkursen. 278 Personen (223 Forschungsstipendiat*innen und 55 Partner*innen) haben im Jahr 2024 an Deutsch-Intensivkursen vor Beginn ihrer Forschungsaufenthalte teilgenommen – davon 40 an Online-Deutschkursen. Für begleitende Sprachkurse während des Forschungsaufenthalts vergab die Humboldt-Stiftung zusätzlich 205 Beihilfen in Höhe von rund 100.000 Euro.

Als lebenslange Partnerin hält die Humboldt-Stiftung durch ihre Förderangebote für Alumni die Verbindung zu ihren Geförderten langfristig aufrecht. So kommen viele Humboldtianer*innen nach ihrem Erstaufenthalt zur Durchführung wissenschaftlicher Vorhaben nach Deutschland zurück. Erneute Forschungsaufenthalte fördern die Zusammenarbeit mit den für die Wissenschaft in Deutschland besonders interessanten und bereits etablierten Stipendiat*innen und Preisträger*innen. 2024 konnten im Rahmen dieser Alumniförderung 201 Forschungsaufenthalte in Deutschland realisiert werden.


Aus welchen Regionen kommen die Humboldtianer*innen?

Vergebene Stipendien und Preise im Jahr 2024 (alle Programme)



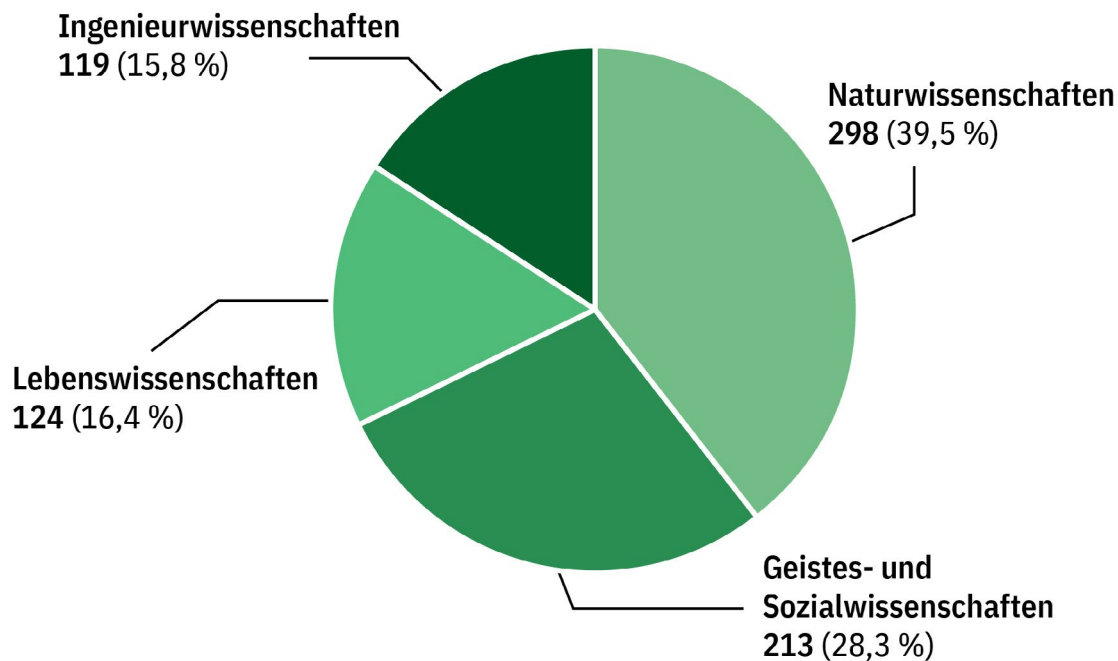
Im Jahr 2024 wurden insgesamt 754 Stipendien und Preise vergeben, davon 679 an Bewerber*innen und Nominierte aus dem Ausland sowie 75 Feodor Lynen-Forschungsstipendien für Wissenschaftler*innen aus Deutschland.

Vergebene Stipendien und Preise an Frauen und Männer nach Regionen im Jahr 2024 (alle Programme)




Wie ist die Verteilung nach Fachgebieten?

Vergebene Stipendien und Preise im Jahr 2024 (alle Programme)



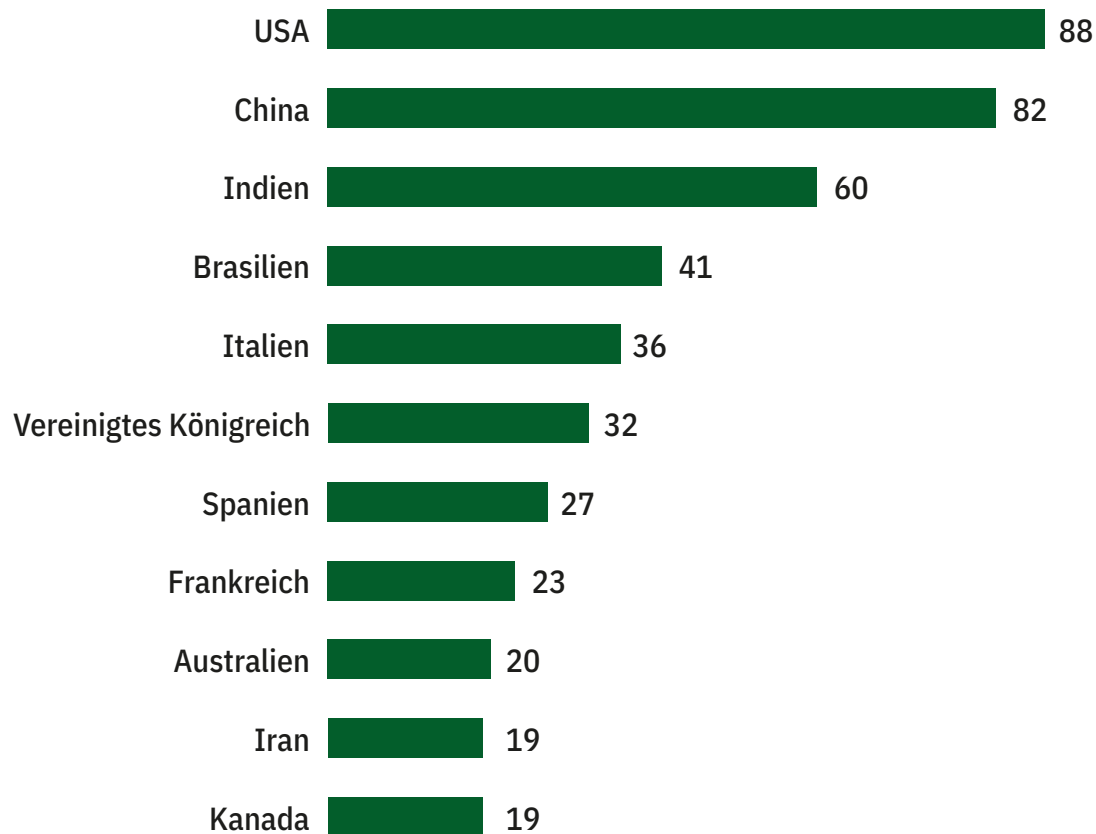
Im Jahr 2024 wurden insgesamt 754 Stipendien und Preise vergeben, davon 679 an Bewerber*innen und Nominierte aus dem Ausland sowie 75 Feodor Lynen-Forschungsstipendien für Wissenschaftler*innen aus Deutschland.

Vergebene Stipendien und Preise an Frauen und Männer nach Fachgebieten im Jahr 2024 (alle Programme)



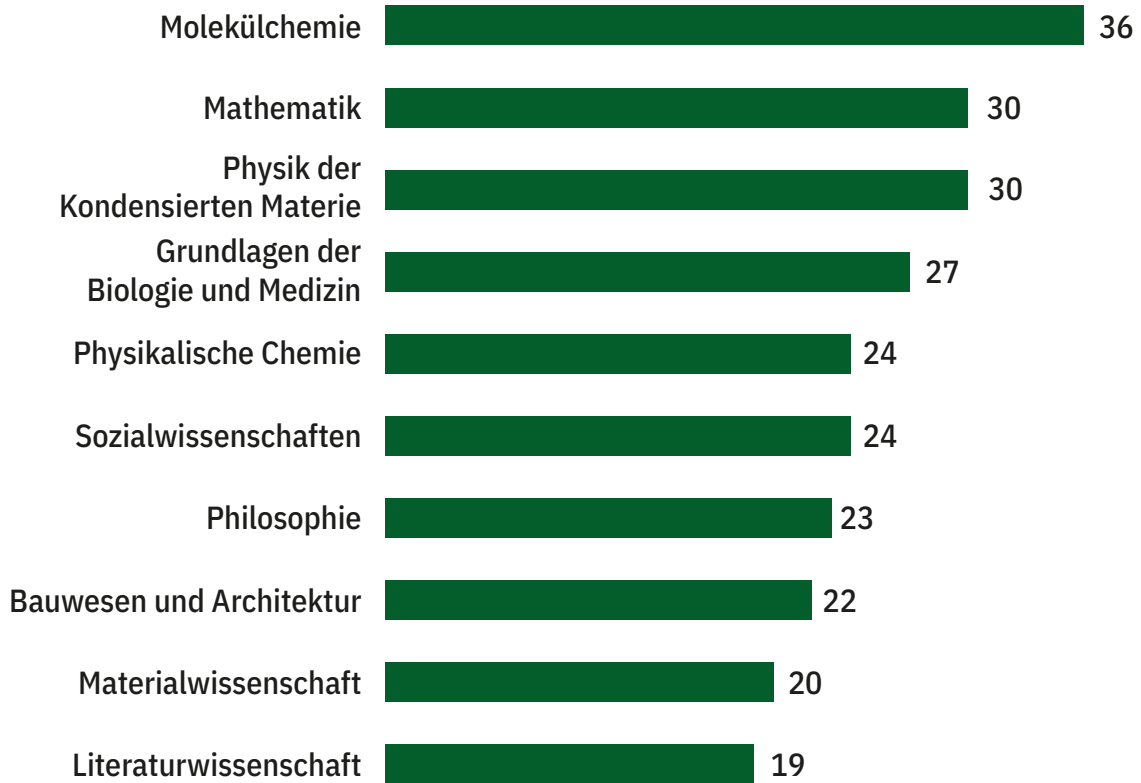
Welche sind die häufigsten Herkunftsländer?

An ausländische Forscher*innen vergebene Stipendien und Preise im Jahr 2024
(alle Programme)



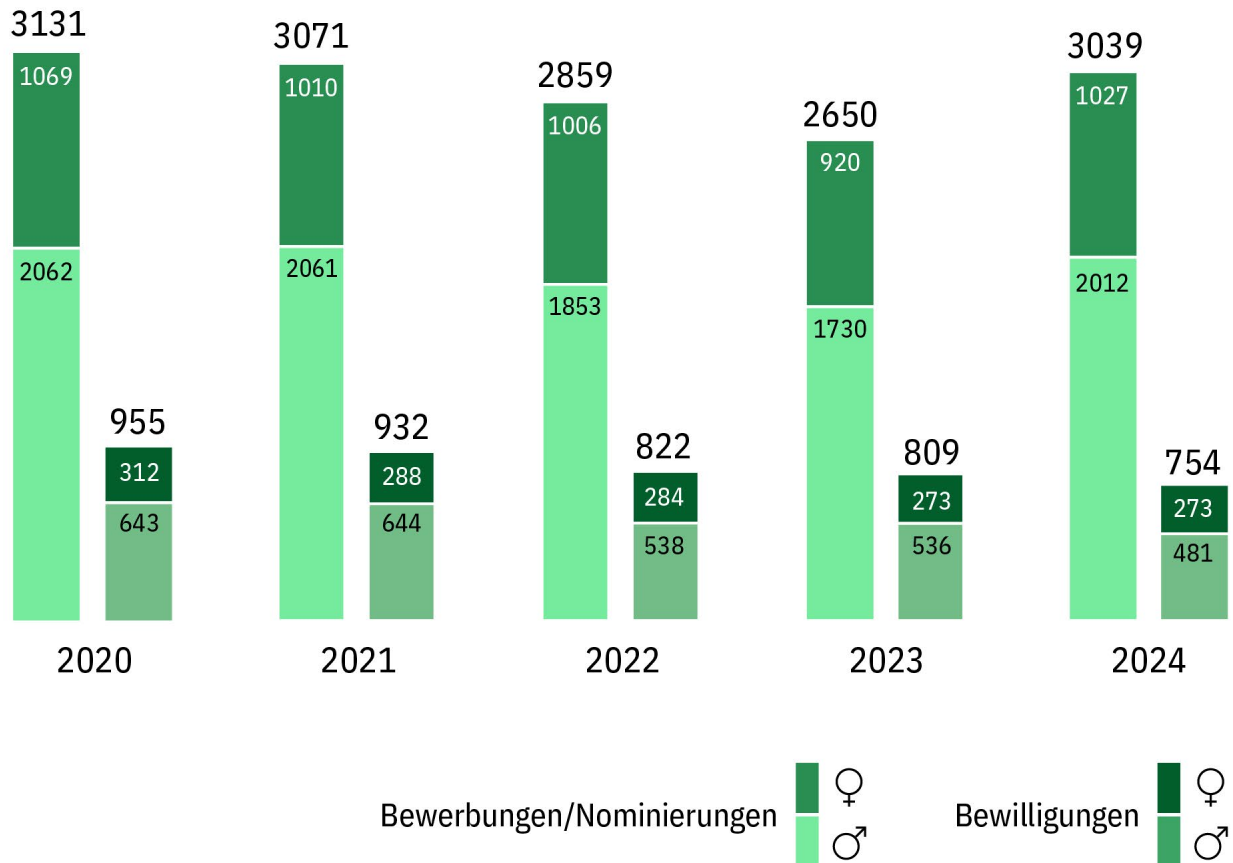
Welche Fachgebiete sind am häufigsten vertreten?

An ausländische Forscher*innen vergebene Stipendien und Preise im Jahr 2024
(alle Programme)



Wie haben sich Nachfrage und Erfolgsaussichten entwickelt?

Bewerbungen oder Nominierungen von Frauen und Männern sowie Bewilligungen von Stipendien und Preisen von 2020 bis 2024 (alle Programme)



Die Nominierungen und Direktverleihungen im Rahmen des Henriette Herz-Scouting-Programms sind in der Abbildung nicht erfasst.

Veranstaltungen der Humboldt-Stiftung im Jahr 2024

Veranstaltungen in Deutschland im Jahr 2024 (Auswahl)

Ort	Datum	Veranstaltung
Berlin	15. – 19.01.	Abschlussseminar für die Internationalen Klimaschutzstipendiat*innen mit Empfang im Auswärtigen Amt
Konstanz	21. – 23.02.	Netzwerktagung für Forschungsstipendiat*innen
Bonn	05.03.	Einführungsveranstaltung für Internationale Klimaschutzstipendiat*innen und deren Gastgeber*innen
Bonn und Umgebung	06. – 26.03.	Einführungsseminar für Internationale Klimaschutzstipendiat*innen
Bamberg	21. – 24.03.	Symposium für Forschungspreisträger*innen
Merseburg	15. – 20.04.	Halbzeitkonferenz der Bundeskanzler-Stipendiat*innen
Berlin	17. – 18.04.	Ukrainian Researchers in Germany – Networking and Cooperation Event 2024
Berlin	18. – 19.04.	Philipp Schwartz- und Inspireurope Stakeholder Forum 2024
Magdeburg	24. – 26.04.	Netzwerktagung für Forschungsstipendiat*innen
Berlin	12. – 14.05.	Verleihung der Alexander von Humboldt-Professuren und Alexander von Humboldt-Professuren für Künstliche Intelligenz
Berlin	26. – 28.06.	Jahrestagung
Berlin	02. – 05.07.	Treffen der Bundeskanzler-Stipendiat*innen
München	16.07.	Treffen der in München und Umgebung forschenden Stipendiat*innen und Preisträger*innen der Alexander von Humboldt-Stiftung in der Carl Friedrich von Siemens Stiftung
Deutschland	12. – 24.08.	Studienreise für ausländische Forschungsstipendiat*innen und Bundeskanzler-Stipendiat*innen
Bonn	10. – 13.09.	12. Bonner Humboldt-Forschungspreis-Forum
Berlin	11.09.	Kosmos-Vorlesung mit anschließendem Spätsommerempfang
Berlin	19. – 22.09.	ComLab#9: Umkämpfte Freiheit – von Migration über KI bis hin zur Klimakrise
Berlin	25.09.	Classic Open Science des WissenschaftsForums
virtuell / Berlin	30.09. / 14.10.	Mikrokosmos: „(Un)Sichtbare Expert*innen: Ungleichheiten im internationalen Wissenschaftssystem“
Deutschland	13. – 25.10.	Zweiwöchige Fortbildungsveranstaltung für Internationale Klimaschutzstipendiat*innen
Bonn	04. – 09.11.	Auftaktkonferenz für Bundeskanzler-Stipendiat*innen 2024/2025

Ort	Datum	Veranstaltung
Erlangen	20. – 22.11.	Netzwerktagung für Forschungsstipendiat*innen
Berlin	03.12.	Verleihung des Max-Planck-Humboldt-Forschungspreises und der Max-Planck-Humboldt-Medaillen
Bonn	05.12.	Adventskonzert

Humboldt-Kolloquium im Jahr 2024

Land und Ort	Datum	Veranstaltung
USA, San Francisco	29.02. – 02.03.	“Sustainable Futures”

Humboldt-Kollegs im Jahr 2024

Land und Ort	Datum	Veranstaltung
Benin, Cotonou	29. – 31.01.	“Artificial Intelligence in Health, Agriculture and Environment in Africa: Achievements, Challenges and Perspectives”
Indien, Goa	15. – 17.02.	“Global Impact of Pandemic on Healthcare, Economy and Environment”
Kamerun, Douala	21. – 23.02.	“Education, Cultural Identity and National Heritage for Inclusive Development and the Reduction of Inequalities in Africa”
Spanien, Madrid	26. – 28.02.	“Kant's Transcendental Philosophy Reevaluated. A Phenomenological-Hermeneutical Approach”
Nigeria, Ibadan	06. – 08.03.	“Empowering Women in Academia: Advancing Inclusion, Equity, and Diversity”
Finnland, Helsinki	13. – 15.03.	„Veränderung“
Brasilien, Porto Alegre	08. – 11.04.	„Künstliche Intelligenz: Ethische, juristische, soziale, pädagogische und psychologische Herausforderungen“
Ägypten, Giza	14. – 16.04.	“The Plant Microbiome 2: Emerging Research and Developments Trends for Improving Agricultural Productivity, Africa in Focus”
Moldau, Chişinău	15. – 18.04.	“NANO-2024: "Quo Vadis – Ethics of the Scientific Research”
Algerien, Algier	20. – 22.05.	“Chemistry of Nano and Biosystems: From Research to Applications”
Türkei, Istanbul	01. – 04.06.	„WISSEN – WOLLEN – WIRREN – BEWEISEN. Von der Bedeutung der Wissens-/Willensforschung für die strafrechtliche Verantwortlichkeit“
Bulgarien, Sofia	12. – 15.09.	“Human and Artificial Intelligence in Science and Society”
Indonesien, Surabaya	18. – 21.09.	“Transformations in Addressing Climate Change and Sustainability Challenges in Southeast Asia”
Ungarn, Szeged	25. – 29.09.	„Erzählfiguren, Erzählperspektiven, Erzählwelten. Komposition und Erkenntnis in Franz Kafkas Werk und der Prosa der Moderne“
Kroatien, Rijeka	30.09. – 02.10.	“Continuity and Discontinuity in the History of Southeastern Europe”
Italien, Bergamo	01. – 03.10.	“Lyric Poetry, between Theory and History. Forms, Reception, and Metamorphoses of a Literary Genre”
Polen, Stettin	07. – 09.10.	„Herausforderungen der Rechtsvergleichung im 21. Jahrhundert“
Kamerun, Yaoundé	11. – 13.11.	“The One-Health Concept for Pandemic Prevention and Responses”

Frontiers of Research-Symposien im Jahr 2024

Land und Ort	Datum	Veranstaltung
China, Shanghai	18. – 21.04.	13. Sino-German Frontiers of Science Symposium
Deutschland, Berlin	05. – 07.06.	5. UK-German Frontiers of Humanities Symposium: Natures, Cultures and Communities
Deutschland, Augsburg	22. – 25.09.	14. German-Israeli Frontiers of Humanities Symposium: The Challenge of Mobilities: Power, Body, and Place
Japan, Kyoto	24. – 27.10.	5. Japanese-American-German Frontiers of Science Symposium
Brasilien, Piracicaba	07. – 10.11.	14. Brazilian-German Frontiers of Science and Technology Symposium: Entering a Sustainable Future
Indien, Mumbai	05. – 08.12.	13. Indo-German Frontiers of Engineering Symposium: Engineering the Future – Science, Security, and Sustainability

Weitere Veranstaltungen im Jahr 2024 im Ausland (teilweise in Kooperation)

Land und Ort	Datum	Veranstaltung
Indien, Delhi und virtuell	22. – 24.01.	Alumni-Treffen von Bundeskanzler-Stipendiat*innen
USA, San Francisco	22. – 25.08.	GAIN-Jahrestagung und Treffen der Feodor Lynen-Stipendiat*innen

Haushalt, Finanzen und Personal

Die Ausgaben zur Erfüllung des Stiftungszwecks (Förderleistungen sowie die für die Programmumsetzung benötigten Verwaltungs- und Managementausgaben) wurden 2024 zu etwa 97 Prozent aus Zuwendungen des Bundes finanziert. Zusätzlich wurden für bestimmte Zwecke sowohl aktuelle als auch aus Beständen der Vorjahre stammende Zuwendungen der Europäischen Union, Dritter und Vermögenserträge eingesetzt.

Zum 31.12.2024 waren 291 (Vorjahr: 288) Mitarbeiterinnen und Mitarbeiter beschäftigt, davon 154 (144) als Teilzeitkräfte und 48 (51) mit Zeitverträgen.

Vermögensentwicklung 2024 (Angaben in €, gerundet)

A Vermögensgliederung	B Vermögensstand 01.01.	C Vermögenszugang /-abgang (Saldo)	D Wertveränderung	E Vermögensstand 31.12.
1 Kapitalgrundstock	15.000	0	300	15.300
2 Eigenvermögen der Stiftung				
2.1 Kapitalvermögen	3.806.600	14.100	136.900	3.957.600
2.2 Haus- und Grundeigentum	10.543.200	0	-114.600	10.428.600
Summe 1 und 2	14.364.800	14.100	22.600	14.401.500
3 Sondervermögen und Treuhandvermögen				
3.1 Brauer-Zustiftung	241.300	0	18.900	260.200
3.2 Wardwell-Zustiftung	4.642.400	-73.600	267.800	4.836.600
3.3 Kurt Goepel-Stiftung	134.400	0	7.200	141.600
3.4 Dimitrov-Zustiftung	197.900	0	7.900	205.800
3.5 Bert Sakmann-Stiftung	184.500	0	8.500	193.000
3.6 Irma Eckert-Zustiftung	131.700	0	5.300	137.000
3.7 Alarich und Elisabeth Weiss-Stiftung	329.900	0	18.600	348.500
3.8 Hildegard Maier-Zustiftung	3.669.300	0	204.900	3.874.200
3.9 Cusumano-Zustiftung	14.000	0	200	14.200
3.10 Dr. Theo und Waltraud-Michael-Stiftung	3.213.000	0	92.400	3.305.400
3.11 Wolfgang Paul-Stiftung	72.400	0	3.400	75.800
3.12 Buschmann-Simon Stiftung	0	0	622.400	622.400
Summe 3	12.830.800	-73.600	1.257.500	14.014.700
Insgesamt	27.195.600	-59.500	1.280.100	28.416.200

Die in den Spalten B und E ausgewiesenen Vermögensstände des Kapitalvermögens beziehen sich auf das in Wertpapierfonds angelegte Vermögen inkl. Forderungen und Verbindlichkeiten.

Bei den in Spalte C ausgewiesenen Veränderungen handelt es sich im Wesentlichen um

- Vermögensabgänge zur Bestreitung von Ausgaben für satzungsmäßige Zwecke;
- Vermögensumschichtungen und Vermögenszuflüsse.

Die in Spalte D ausgewiesenen Wertveränderungen resultieren beim Kapitalvermögen aus sich verändernden Börsenwerten zu Stichtagskursen, beim Haus- und Grundeigentum aus den jährlichen Abschreibungen.

Einnahmen und Ausgaben im Jahr 2024 (Angaben in €, gerundet)

Mittelherkunft	Einnahmen zzgl. Haushaltsreste des Vorjahres	Personal- ausgaben	Sächliche Verwaltungs- ausgaben	Investitions- und besondere Finanzierungs- ausgaben	Programm- ausgaben	Ausgaben gesamt
Bundeszuzendungen und Europäische Union						
Auswärtiges Amt	54.493.065	11.060.099	3.893.936	1.581.110	37.759.592	54.294.736
BM für Bildung und Forschung	83.585.756	5.679.522	1.130.744	0	70.910.834	77.721.100
BM für wirtschaftliche Zusammenarbeit und Entwicklung	11.035.646	1.225.887	46.570	0	9.796.856	11.069.313
BM für Umwelt, Naturschutz, Bau und Reaktorsicherheit	2.932.763	436.932	86.848	0	2.029.006	2.552.786
Europäische Union	10.587.923	451.931	172.455	0	8.845.450	9.469.836
Summe der Bundeszuzendungen und der Zuzendungen der Europäischen Union	162.635.153	18.854.371	5.330.553	1.581.110	129.341.738	155.107.772
Zuzendungen Dritter						
Bayer Science & Education Foundation	917.226	49.108	22.628	0	621.817	693.553
CAPES Brasilien – Coordenação de Aperfeiçoamento de Pessoal de Nível Superior)	390.146	91.077	28.923	0	624.700	744.700
Carl Friedrich von Siemens Stiftung	5.407.073	133.170	3.848	0	1.386.413	1.523.431
Fraunhofer-Gesellschaft	233.462	0	0	0	50.100	50.100
Fritz Thyssen Stiftung	119.976	0	0	0	0	0
BASF	45.250	0	0	0	29.360	29.360
GIZ Deutsche Gesellschaft für Internationale Zusammen- arbeit GmbH	0	0	0	0	0	0
Helmholtz-Gemeinschaft Deutscher Forschungszentren	212.000	0	0	0	0	0
Joachim Herz Stiftung	0	0	0	0	0	0
Carl Zeiss Stiftung	441.288	20.177	11.063	0	192.481	223.721
Stifterverband für die Deutsche Wissenschaft	108.302	57.093	38.168	0	0	95.261
Stiftung Charité	0	0	0	0	0	0
Boehringer Ingelheim	160.826	29.103	0	0	0	29.103
The Andrew W. Mellon Foundation	2.060.773	0	0	0	971.497	971.497
Summe der Zuzendungen Dritter	10.096.321	379.728	104.630	0	3.876.367	4.360.726
Eigenvermögen						
Spenden zu den Stiftungsmitteln und Zustiftungen zum Stiftungsvermögen*						
Spende BASF	0	0	0	0	0	0
Zustiftung Frau Gertrud Brauer	1.000	0	0	0	0	0
Weitere Spenden	238.351	0	0	0	0	0
Weitere Zustiftungen	0	0	0	0	0	0
Einnahmen und Ausgaben des Kapitalvermögens aus Vermögensumschichtungen, Vermögensverwaltung, ideellem Bereich	91.902	15.000	73.589	0	0	88.589
Einnahmen und Ausgaben des Hausbesitzes aus Vermietung	18.217	0	-1.099	0	0	-1.099
Summe der Einnahmen und Ausgaben des Eigenvermögens	349.470	15.000	72.490	0	0	87.490
Sondervermögen und Treuhandvermögen						
Brauer-Zustiftung	3.265	0	737	0	0	737
Wardwell-Zustiftung	-37.043	36.839	736	0	73.593	111.168
Kurt Goepel-Stiftung	5.215	0	38	0	0	38
Dimitrov-Zustiftung	10.669	0	65	0	0	65
Bert Sakmann-Stiftung	4.470	0	139	0	0	139
Irma Eckert-Zustiftung	4.583	0	33	0	0	33
Alarich und Elisabeth Weiss-Stiftung	4.621	0	39	0	0	39
Hildegard Maier-Zustiftung	54.459	0	420	0	0	420
Cusumano-Zustiftung	2.813	0	19	0	0	19
Dr. Theo und Waltraud Michael-Stiftung	612.684	0	497	0	65.270	65.767
Wolfgang Paul-Stiftung	3.470	0	43	0	0	43
Buschmann-Simon-Stiftung (davon 1.100,00 € Sammlung von Mitarbeiter*innen der Deutschen Telekom AG zur Verabschiedung von Uwe Simon)	766.530	0	0	801.100	161.434	962.534
Summe der Einnahmen und Ausgaben der Sondervermögen und Treuhandvermögen	1.435.738	36.839	2.767	801.100	300.296	1.141.003
Gesamtsumme der Haushaltseinnahmen und Haushaltsausgaben	174.516.682	19.285.938	5.510.440	2.382.210	133.518.401	160.696.990

* Spenden und Zustiftungen zugunsten des Eigenvermögens werden ab einem Betrag in Höhe von 500,00 € namentlich erwähnt.



Alexander von
HUMBOLDT
STIFTUNG

Jahresbericht 2024

der Alexander von Humboldt-Stiftung

Tabellenteil

Inhalt

1. Das weltweite Humboldt-Netzwerk (Alle ausländischen und deutschen Stipendiat*innen und Preisträger*innen nach aktuellen Aufenthaltsländern, Stand: Januar 2025)	20
2. Humboldt-Forschungsstipendien 2020 bis 2024 (Entschiedene Bewerbungen und Bewilligungen nach Ländern)	24
3. Humboldt-Forschungsstipendien 2020 bis 2024 (Entschiedene Bewerbungen und Bewilligungen nach Fachgebieten)	27
4. Georg Forster-Forschungsstipendien 2020 bis 2024 (Entschiedene Bewerbungen und Bewilligungen nach Ländern)	29
5. Georg Forster-Forschungsstipendien 2020 bis 2024 (Entschiedene Bewerbungen und Bewilligungen nach Fachgebieten)	31
6. Feodor-Lynen-Forschungsstipendien 2020 bis 2024 (Entschiedene Bewerbungen und Bewilligungen nach Zielländern)	33
7. Feodor-Lynen-Forschungsstipendien 2020 bis 2024 (Entschiedene Bewerbungen und Bewilligungen nach Fachgebieten)	35
8. Humboldt-Forschungspreise 2020 bis 2024 (Entschiedene Nominierungen und Bewilligungen nach Ländern)	37
9. Humboldt-Forschungspreise 2020 bis 2024 (Nominierungen und Bewilligungen nach Fachgebieten)	39
10. Friedrich Wilhelm Bessel-Forschungspreise 2020 bis 2024 (Entschiedene Nominierungen und Bewilligungen nach Ländern)	41
11. Friedrich Wilhelm Bessel-Forschungspreise 2020 bis 2024 (Entschiedene Nominierungen und Bewilligungen nach Fachgebieten)	43
12. Georg Forster-Forschungspreise 2020 bis 2024 (Entschiedene Nominierungen und Bewilligungen nach Ländern)	45
13. Georg Forster-Forschungspreise 2020 bis 2024 (Entschiedene Nominierungen und Bewilligungen nach Fachgebieten)	47
14. Alexander von Humboldt-Professuren 2020 bis 2024 (Entschiedene Nominierungen, Bewilligungen und Rufannahmen nach Ländern)	49
15. Alexander von Humboldt-Professuren 2020 bis 2024 (Entschiedene Nominierungen, Bewilligungen und Rufannahmen nach Fachgebieten)	50
16. Henriette Herz-Scouting-Programm 2020 bis 2024 (Entschiedene Scout-Bewerbungen und -Bewilligungen nach Fachgebieten)	52
17. Humboldt-Forschungsstipendien: Vergabe durch Henriette Herz-Scouts 2021 bis 2024 (Direktverleihungen nach Herkunftskunftsändern der Geförderten)	54
18. Humboldt-Forschungsstipendien: Vergabe durch Henriette Herz-Scouts 2021 bis 2024 (Direktverleihungen nach Fachgebieten der Geförderten)	56
19. Wissenschaftlerinnen im Humboldt-Forschungsstipendienprogramm 2020 bis 2024 (Entschiedene Bewerbungen und Bewilligungen nach Regionen)	58
20. Wissenschaftlerinnen im Humboldt-Forschungsstipendienprogramm 2020 bis 2024 (Entschiedene Bewerbungen und Bewilligungen nach Wissenschaftsbereichen)	59
21. Wissenschaftlerinnen im Henriette Herz-Scouting-Programm 2020 bis 2024 (Entschiedene Scout-Bewerbungen und -Bewilligungen nach Wissenschaftsbereichen)	60
22. Direktverleihungen an Wissenschaftlerinnen durch Henriette Herz-Scouts 2021 bis 2024 (nach Herkunftsregionen der Geförderten)	61

23. Direktverleihungen an Wissenschaftlerinnen durch Henriette Herz-Scouts 2021 bis 2024 (nach Wissenschaftsbereichen der Geförderten)*	62
24. Wissenschaftlerinnen im Georg Forster-Forschungsstipendienprogramm 2020 bis 2024 (Entschiedene Bewerbungen und Bewilligungen nach Regionen)	63
25. Wissenschaftlerinnen im Georg Forster-Forschungsstipendienprogramm 2020 bis 2024 (Entschiedene Bewerbungen und Bewilligungen nach Wissenschaftsbereichen)	64
26. Wissenschaftlerinnen im Feodor Lynen-Forschungsstipendienprogramm 2020 bis 2024 (Entschiedene Bewerbungen und Bewilligungen nach Zielregionen)	65
27. Wissenschaftlerinnen im Feodor Lynen-Forschungsstipendienprogramm 2020 bis 2024 (Entschiedene Bewerbungen und Bewilligungen nach Wissenschaftsbereichen)	66
28. Wissenschaftlerinnen in den Preisprogrammen 2020 bis 2024 (Entschiedene Nominierungen und Bewilligungen nach Regionen)	67
29. Wissenschaftlerinnen in den Preisprogrammen 2020 bis 2024 (Entschiedene Nominierungen und Bewilligungen nach Wissenschaftsbereichen)	68
30. Deutschlandaufenthalte von Stipendiat*innen im Jahr 2024 (alle Programme)	69
31. Erstaufenthalte und erneute Aufenthalte in Deutschland von Stipendiat*innen und Preisträger*innen im Jahr 2024 nach Ländern und Fachgebieten (alle Programme)	71
32. Sachmittelprogramme 2020 bis 2024	89
33. Sachmittelprogramme im Jahr 2024 nach Zielländern	90
34. Gastgebende Universitäten und Einrichtungen in Deutschland 2020 bis 2024	92
35. Vergebene Stipendien und Preise 1953 bis 2024	98

Aufgrund einer Anpassung des Fachgebietskatalogs in der Datenbank der Alexander von Humboldt-Stiftung kam es im Berichtsjahr 2021 zur Umbenennung einiger Fachgebiete. Das Fachgebiet „Theoretische Chemie“ wurde neu in den Fachgebietskatalog integriert.

Die Geschlechterkategorie „divers“ wird von der Humboldt-Stiftung erfasst. Aufgrund der geringen Anzahl an Personen, die die Geschlechterkategorie „divers“ angegeben haben, wird diese aus Datenschutzgründen in den Tabellen nicht gesondert ausgewiesen, sondern per Zufallsprinzip einer der Geschlechterkategorien „männlich“ oder „weiblich“ zugeordnet.

1. Das weltweite Humboldt-Netzwerk

Alle ausländischen und deutschen Stipendiat*innen und Preisträger*innen nach aktuellen Aufenthaltsländern, Stand: Januar 2025

Land	Forschungspreisträger*innen					Forschungsstipendiat*innen						Feodor Lynen-Forschungsstipendiat*innen					GESAMT
	Geistes- und Sozialwissen- schaften	Lebenswis- sensschaften	Naturwissen- schaften	Ingenieurwis- sensschaften	SUMME	Geistes- und Sozialwissen- schaften	Lebenswis- sensschaften	Naturwissen- schaften	Ingenieurwis- sensschaften	SUMME	weitere Sti- pendiat*innen	Geistes- und Sozialwissen- schaften	Lebenswis- sensschaften	Naturwissen- schaften	Ingenieurwis- sensschaften	SUMME	
Nordamerika																	
Kanada	48	16	68	12	144	143	90	187	81	501	6	9	16	16	1	42	693
USA	255	324	946	271	1796	913	518	979	287	2697	217	39	72	191	19	321	503
Summe Nordamerika	303	340	1014	283	1940	1056	608	1166	368	3198	223	48	88	207	20	363	5724
Mittel- und Südamerika																	
Argentinien	7	13	9		29	66	99	112	16	293	3		1			1	326
Barbados								1		1							1
Belize								1		1							1
Bolivien						1	2	1	2	6	1						7
Brasilien	6	5	6	4	21	101	104	129	41	375	111	2	1	9		12	519
Chile	1	2	3	3	9	32	47	38	10	127			1	2		3	139
Costa Rica	1				1	2	2	1	1	6							7
Domini- kanische Republik											1						1
Ecuador	1				1	3	5	3	1	12	4						17
El Salvador						1				1							1
Guatemala						1				1							1
Honduras											1						1
Jamaika							1	1		2	1						3
Kolumbien	1				1	19	7	21	7	54	10	1		1		2	67
Kuba		1			1		13	9	3	25							26
Mexiko	5		6		11	25	33	52	8	118	10		2			2	141
Nicaragua						1				1							1
Panama							1			1							1
Peru	1				1	13	10	4		27	6						34
Trinidad u. Tobago							2		1	3							3
Uruguay	2	2			4	3	5	6	1	15				1		1	20
Venezuela	1	1			2	1	5	6		12							14
Summe Mittel- und Südamerika	26	24	24	7	81	269	336	385	91	1081	148	3	5	13		21	1331
Europa																	
Albanien						5	4	1	2	12							12
Armenien						4	2	9	3	18	1						19
Aserbaid- schan						3			2	5							5
Belarus						5	3	9	5	22							22
Belgien	12	3	6	3	24	97	36	72	10	215	3	2	3	8	1	14	256
Bosnien- Herzegowina	1		1		2	2	2			4							6
Bulgarien			1	1	2	48	47	95	29	219	5						226
Dänemark	6	5	12	2	25	33	7	28	4	72	1	4	2	11		17	115
Deutschland	82	120	156	47	405	632	650	1136	352	2770	376	629	432	1444	219	2724	6275
Estland	1			1	2	13	3	8		24	1			1		1	28
Finnland	2		8		10	49	43	46	10	148		1		2		3	161
Frankreich	36	17	101	18	172	198	139	397	36	770	7	11	7	17	3	38	987

Land	Forschungspreisträger*innen					Forschungsstipendiat*innen						Feodor Lynen-Forschungsstipendiat*innen					GESAMT
	Geistes- und Sozialwissen-schaften	Lebenswis-senschaften	Naturwissen-schaften	Ingenieurwis-senschaften	SUMME	Geistes- und Sozialwissen-schaften	Lebenswis-senschaften	Naturwissen-schaften	Ingenieurwis-senschaften	SUMME	weitere Sti-pendiat*innen	Geistes- und Sozialwissen-schaften	Lebenswis-senschaften	Naturwissen-schaften	Ingenieurwis-senschaften	SUMME	
Georgien			1		1	9	3	5	2	19	1						21
Griechenland	2	3	6	2	13	115	27	52	16	210		2				2	225
Irland	3		1		4	26	9	27	6	68	1	1		4		5	78
Island						4	2	8		14							14
Italien	24	6	44	9	83	420	62	177	29	688	2	10		10	2	22	795
Kosovo						1				1							1
Kroatien						38	22	55	5	120	1	1				1	122
Lettland			1		1	3	2	6		11	1						13
Litauen						12		15	4	31	1			1		1	33
Luxemburg						7	1	6	2	16			1		1	2	18
Malta						2				2							2
Moldau			1		1	5	2	16	1	24							25
Montenegro									4	4							4
Niederlande	18	4	30	5	57	76	57	80	11	224	7	10	5	14	1	30	318
Nord-mazedonien						2	1	4	1	8							8
Norwegen	3		5	1	9	25	13	13	10	61	1	9	2	4		15	86
Österreich	3	3	13	3	22	93	37	74	11	215	7	17	9	38	6	70	314
Polen	11		19	3	33	317	173	339	151	980	10	1		1		2	1025
Portugal		1	1		2	22	25	17	6	70	5	2		2		4	81
Rumänien		1	1		2	59	23	81	42	205	4	1				1	212
Russische Föderation	5	6	83	3	97	144	66	295	46	551	92						740
Schweden	6	6	11	4	27	27	23	44	10	104	2	2	4	12	2	20	153
Schweiz	10	5	36	6	57	58	36	70	10	174	2	19	21	51	6	97	330
Serbien	1	1			2	34	22	20	22	98	3						103
Slowakei	1		1	2	4	28	24	40	19	111							115
Slowenien			2	1	3	38	13	23	15	89	1	1				1	94
Spanien	14	4	38	1	57	214	140	230	25	609	125	1	3	11		15	806
Tschechische Republik	7		5	3	15	74	59	120	25	278	4		2	2		4	301
Türkei	1	1	5	4	11	112	53	72	59	296	1						308
Ukraine	1		7		8	20	12	52	17	101							109
Ungarn	3	1	5	1	10	123	96	124	23	366	9			1		1	386
Vatikan						1				1							1
Vereinigtes Königreich	57	20	95	16	188	359	127	279	71	836	15	31	13	52	5	101	1140
Zypern						9			1	10	1						11
Summe Europa	310	207	696	136	1349	3566	2066	4145	1097	10874	690	755	504	1686	246	3191	16104
Afrika Subsahara																	
Äthiopien	2	2			4	9	15	12	4	40	5						49
Benin		1			1	3	7	1		11	1						13
Botsuana						2	3	3		8	1						9
Burkina Faso							2			2							2
Burundi								1		1							1
Côte d'Ivoire						2		1		3							3
Eritrea						1		3		4							4
Eswatini						2				2							2
Gabun		1			1		1			1							2

Land	Forschungspreisträger*innen					Forschungsstipendiat*innen						Feodor Lynen-Forschungsstipendiat*innen					GESAMT
	Geistes- und Sozialwissen-schaften	Lebenswis-senschaften	Naturwissen-schaften	Ingenieurwis-senschaften	SUMME	Geistes- und Sozialwissen-schaften	Lebenswis-senschaften	Naturwissen-schaften	Ingenieurwis-senschaften	SUMME	weitere Sti-pendiat*innen	Geistes- und Sozialwissen-schaften	Lebenswis-senschaften	Naturwissen-schaften	Ingenieurwis-senschaften	SUMME	
Ghana	1		2		3	3	10	6		19	11						33
Guinea							1			1							1
Kamerun	1		1		2	22	14	37	2	75	2			1		1	80
Kenia			1		1	8	11	11	2	32	9						42
Kongo, De-mokratische Republik						11				11	1						12
Kongo, Republik		1			1	1				1							2
Lesotho						1				1							1
Madagaskar		1			1	1	1	3		5	1						7
Malawi						1				1	1						2
Mali						1				1							1
Mauritius								1		1							1
Mosambik		1			1	1				1							2
Namibia						2	3	1		6	1			1		1	8
Niger								1		1							1
Nigeria	1	1			2	68	104	45	26	243	8						253
Ruanda			1	1	2						1						3
Sambia							1			1	1						2
Senegal			2		2	4	1	2	1	8	1						11
Sierra Leone							1	1		2							2
Simbabwe	1				1	10	1	2		13	1						15
Südafrika	5	4	5	1	15	86	28	58	8	180	17	2		4		6	218
Sudan						2	4	1		7							7
Tansania			1		1	6	2	1	2	11	2						14
Togo						5				5							5
Uganda						1	1	3		5	4						9
Summe Afrika Subsahara	11	12	13	2	38	253	211	194	45	703	68	2		6		8	817
Naher und Mittlerer Osten, Nordafrika																	
Ägypten		3	1		4	21	121	104	48	294	2						300
Algerien				1	1			6	4	10							11
Bahrain								1		1							1
Irak						1		2	1	4							4
Iran	1		1	2	4	26	42	61	44	173	4						181
Israel	27	15	69	8	119	57	22	57	13	149		1	1	1		3	271
Jordanien	1				1	8	2	11	4	25	1						27
Katar	1				1	2		4	1	7							8
Kuwait							2		1	3							3
Libanon	3		1		4	3		5	1	9							13
Marokko				1	1	2	4	9	3	18							19
Oman							3	2		5	1						6
Palästinensi-sche Gebiete						1	2	2	6	11							11
Saudi-Arabien			3	1	4	3	9	7	3	22							26
Tunesien						1	7	7	5	20	1						21
Vereinigte Arabische Emirate			1		1	1		1	2	4				1		1	6

Land	Forschungspreisträger*innen					Forschungsstipendiat*innen						Feodor Lynen-Forschungsstipendiat*innen					GESAMT
	Geistes- und Sozialwissen- schaften	Lebenswis- senschaften	Naturwissen- schaften	Ingenieurwis- senschaften	SUMME	Geistes- und Sozialwissen- schaften	Lebenswis- senschaften	Naturwissen- schaften	Ingenieurwis- senschaften	SUMME	weitere Sti- pendiat*innen	Geistes- und Sozialwissen- schaften	Lebenswis- senschaften	Naturwissen- schaften	Ingenieurwis- senschaften	SUMME	
Summe Naher und Mittlerer Osten, Nordafrika	33	18	76	13	140	126	214	279	136	755	9	1	1	2		4	908
Asien																	
Bangladesch			1		1	7	34	32	11	84	2						87
Brunei Darussalam						1				1							1
China	8	4	30	17	59	108	180	1110	572	1970	120	2		11		13	2162
Indien	3	2	17	11	33	60	251	853	282	1446	77			1	2	3	1559
Indonesien						7	9	9	8	33	2		1			1	36
Japan	29	15	80	8	132	296	469	377	181	1323	1	8	8	24	3	43	1499
Kasachstan						6	4	7	1	18	4						22
Kirgisistan						2	1	2	1	6	4						10
Korea, Republik	3		11	3	17	97	38	82	50	267			1	2		3	287
Laos											1						1
Malaysia	1	1			2	4	11	15	10	40							42
Mongolei				1	1	4		6	2	12	1						14
Myanmar						3	6	6	2	17							17
Nepal						7	6	8	1	22	8						30
Pakistan	1				1	8	55	47	9	119							120
Philippinen						2	15	8	2	27	1						28
Singapur		1	4	3	8	4	7	40	14	65		1		6		7	80
Sri Lanka		1	1		2	4	4	8	3	19	1						22
Tadschikistan							1	1		2	1						3
Taiwan	1		7	3	11	14	14	34	18	80		2	2	2		6	97
Thailand	1	1			2	2	38	22	10	72				2		2	76
Turkmenistan						1				1							1
Usbekistan						10	2	6		18	3						21
Vietnam		1		1	2	7	4	29	11	51	5				1	1	59
Summe Asien	47	26	151	47	271	654	1149	2702	1188	5693	231	13	12	48	6	79	6274
Australien, Neuseeland, Ozeanien																	
Australien	13	23	41	10	87	87	139	187	59	472	3	3	15	13	1	32	594
Fidschi											1						1
Neuseeland	4	3	9	1	17	16	34	33	8	91			2	10		12	120
Papua-Neuguinea								1		1							1
Samoa							1			1							1
Summe Australien, Neuseeland, Ozeanien	17	26	50	11	104	103	174	221	67	565	4	3	17	23	1	44	717
Gesamt	747	653	2024	499	3923	6027	4758	9092	2992	22869	1373	825	627	1985	273	3710	31875

2. Humboldt-Forschungsstipendien 2020 bis 2024

Entschiedene Bewerbungen und Bewilligungen nach Ländern*

Land	2020		2021		2022		2023		2024	
	Bewerbungen	Bewilligungen	Bewerbungen	Bewilligungen	Bewerbungen	Bewilligungen	Bewerbungen	Bewilligungen	Bewerbungen	Bewilligungen
Nordamerika										
Kanada	31	11	40	12	24	5	30	15	35	13
USA	155	67	182	75	138	56	163	74	129	47
Summe Nordamerika	186	78	222	87	162	61	193	89	164	60
Mittel- und Südamerika										
Argentinien	26	7	20	3	16	4	16	4	24	4
Bolivien	1		2	1						
Brasilien	185*	31*	45	13	107*	25*	123*	27*	126*	31*
Chile	10	3	16	7	13	2	13	6	11	3
Costa Rica			2	1	1					
Ecuador			1	1			2			
Guatemala					1					
Jamaika	2									
Kolumbien	1	1	4		2		2		6	1
Kuba					4	2	2			
Mexiko	14	5	21	2	17	2	5	2	9	1
Panama									1	1
Peru	1	1							1	
Trinidad u. Tobago					1		1		1	
Uruguay					3		2	2		
Venezuela							1			
Summe Mittel- und Südamerika	240	48	111	28	165	35	167	41	179	41
Europa										
Albanien					1	1	1		1	
Armenien	2		1		3	1	1		2	
Aserbaidshen			1				1		1	
Belarus	2		1		1		2	1	1	
Belgien	21	9	14	5	21	7	20	5	18	4
Bosnien-Herzegowina	1				1					
Bulgarien	1	1	6	1	3	1	2		3	
Dänemark	6	2	3	1	10	5	9	3	10	3
Estland	1		4	1			1		3	1
Finnland	7	3	7	3	5	1	4	1	3	
Frankreich	53	24	81	27	54	19	57	18	72	19
Georgien	2		2		1				1	
Griechenland	9	5	2	1	11	1	7	2	15	3
Irland	15	6	9	3	4	2	4	2	3	
Island					2	1				
Italien	81	31	101	30	64	21	71	26	81	33
Kosovo							2			
Kroatien	3		6		5	1	4	1	5	2
Litauen	1	1			1				1	
Luxemburg			3		2					
Moldau	2				2		1		2	
Niederlande	25	17	42	21	19	8	28	10	24	12

Land	2020		2021		2022		2023		2024	
	Bewerbungen	Bewilligungen	Bewerbungen	Bewilligungen	Bewerbungen	Bewilligungen	Bewerbungen	Bewilligungen	Bewerbungen	Bewilligungen
Nordmazedonien	1						1			
Norwegen	2	1	5	1			10	5	7	3
Österreich	15	4	17	2	17	3	12	3	13	2
Polen	22	12	27	9	20	7	29	7	20	11
Portugal	11	2	8	1	10	1	4	1	10	1
Rumänien	8	3	8	4	5	1	8	1	6	
Russische Föderation	33	13	28	6	33	6	37	6	20	3
Schweden	7	5	9	4	7	1	6	2	10	1
Schweiz	16	6	16	4	16	3	8	4	15	4
Serbien	4	2	5	1			4	1	5	1
Slowakei	3	3	2		4		2		6	
Slowenien	1		3	1	4	2	3		2	
Spanien	69	25	67	28	39	14	40	12	58	17
Tschechische Republik	12	4	9		13	5	14	1	13	2
Türkei	19	6	28	4	27	2	35	3	41	5
Ukraine	10	1	5	1	11	4	1		4	2
Ungarn	19	7	12	3	10	3	17	2	11	2
Vereinigtes Königreich	99	45	144	54	95	30	67	19	81	25
Zypern	3	1	2		2		2	1	1	
Summe Europa	586	239	678	216	523	151	515	137	569	156
Afrika Subsahara										
Äthiopien	1		3		7		9	1	22	2
Benin			1		1		1		1	
Botsuana			1	1			2			
Burkina Faso									1	1
Côte d'Ivoire									1	
Gambia									1	
Ghana	3	1	1		1		2		4	
Kamerun	6	2	6	1	14	4	7	1	4	1
Kenia			2		1	1	5	1	3	1
Kongo, Demokratische Republik	1								1	
Madagaskar	1	1			1	1	1		1	
Mali			1						1	1
Mauritius	1	1			1					
Mosambik			1							
Nigeria	15	2	30	3	45	7	27	7	29	5
Sambia	1									
Senegal			1							
Simbabwe	1		2		5	1	3	1		
Südafrika	8		8	5	6		14	4	11	3
Sudan			1		3		2		3	1
Tansania							1			
Togo			1							
Uganda					1					
Summe Afrika Subsahara	38	7	59	10	86	14	74	15	83	15

Land	2020		2021		2022		2023		2024	
	Bewerbungen	Bewilligungen	Bewerbungen	Bewilligungen	Bewerbungen	Bewilligungen	Bewerbungen	Bewilligungen	Bewerbungen	Bewilligungen
Naher und Mittlerer Osten, Nordafrika										
Ägypten	10	4	14	1	11	1	9	1	18	2
Algerien	1		3		5	1	2		2	
Irak			3		1		1		2	
Iran	43	9	59	14	71	9	83	9	59	2
Israel	34	9	24	8	26	7	30	6	24	8
Jemen							1			
Jordanien			1		2				3	
Katar									1	
Kuwait			1							
Libanon			5	1	2	1			2	
Marokko	2				1		2		1	
Palästinensische Gebiete							1		3	1
Saudi-Arabien	2				3	1	3	1	1	
Syrien			2	1						
Tunesien	4		3		4	2	2		6	1
Summe Naher und Mittlerer Osten, Nordafrika	96	22	115	25	126	22	134	17	122	14
Asien										
Afghanistan			2		1		2			
Bangladesch	6	1	9	2	10		2		5	1
China	225	80	243	88	241	78	240	74	314	73
Indien	214	44	260	58	255	45	233	54	259	47
Indonesien	4	2	2		2	1	10	1	6	1
Japan	29	11	26	5	36	10	23	8	38	10
Kasachstan	1				1		1			
Kirgisistan	3						1			
Korea, Republik	36	12	17	4	21	7	15	4	19	5
Malaysia	5		2		1		2		2	1
Mongolei	1				1		1	1	1	
Myanmar	3				1		2		1	
Nepal	1	1	3				1			
Pakistan	7	1	21	4	18	1	39	2	29	2
Philippinen	1		2		1	1			3	
Singapur	11	3	14	4	3	1	9	3	4	4
Sri Lanka	3	1	2	1	3		3			
Tadschikistan					1					
Taiwan	3		4	1	10		5	1	13	3
Thailand			2	1	2	1	1		2	
Usbekistan			1		2				1	
Vietnam	1		2				1	1	4	1
Summe Asien	554	156	612	168	610	145	591	149	701	148
Australien, Neuseeland, Ozeanien										
Australien	55	20	39	15	34	11	34	16	37	17
Neuseeland	8	3	11	5	5	1	3	2	5	
Summe Australien, Neuseeland, Ozeanien	63	23	50	20	39	12	37	18	42	17
Gesamt	1763	573	1847	554	1711	440	1711	466	1860	451

* einschließlich Bewerbungen und Bewilligungen im Capes-Humboldt-Forschungsstipendienprogramm in den Jahren 2020 und 2022 bis 2024

3. Humboldt-Forschungsstipendien 2020 bis 2024

Entschiedene Bewerbungen und Bewilligungen nach Fachgebieten*

Fachgebiet	2020		2021		2022		2023		2024	
	Bewerbungen	Bewilligungen	Bewerbungen	Bewilligungen	Bewerbungen	Bewilligungen	Bewerbungen	Bewilligungen	Bewerbungen	Bewilligungen
Geistes- und Sozialwissenschaften										
Alte Kulturen	66	24	72	26	55	16	47	8	40	12
Geschichtswissenschaften	54	11	72	19	54	9	49	10	53	13
Kunst-, Musik-, Theater- und Medienwissenschaften	38	12	29	7	33	7	30	10	34	9
Sprachwissenschaften	38	15	32	9	29	6	41	13	27	6
Literaturwissenschaft	55	15	64	20	58	19	55	12	62	15
Sozial- und Kultur-anthropologie, Außer-europäische Kulturen, Judaistik und Religionswissenschaften	34	11	33	13	50	10	46	11	38	7
Theologie	20	11	22	6	7	2	12	2	14	3
Philosophie	68	27	70	24	71	17	70	17	77	19
Erziehungswissenschaft und Bildungsforschung	11	1	12	2	8	2	15	1	13	1
Psychologie	12	4	14	4	22	6	21	7	21	6
Sozialwissenschaften	53	11	48	11	40	6	50	12	55	9
Wirtschaftswissenschaften	19	2	13	2	16	2	19	2	23	4
Rechtswissenschaften	48	14	31	10	37	13	30	8	37	11
Summe Geistes- und Sozialwissenschaften	516	158	512	153	480	115	485	113	494	115
Lebenswissenschaften										
Grundlagen der Biologie und Medizin	85	30	81	23	71	21	67	17	90	20
Pflanzenwissenschaften	59	20	49	16	44	13	41	14	37	7
Zoologie	56	19	66	21	62	16	42	13	64	12
Mikrobiologie, Virologie und Immunologie	35	5	46	9	42	10	45	12	37	8
Medizin	53	17	45	9	54	14	52	14	59	13
Neurowissenschaften	35	14	47	15	30	5	25	9	27	9
Agrar-, Forstwissenschaften, Gartenbau und Tiermedizin	32	4	28	4	43	7	33	4	33	9
Summe Lebenswissenschaften	355	109	362	97	346	86	305	83	347	78
Naturwissenschaften										
Molekülchemie	103	34	109	34	108	25	76	21	83	22
Chemische Festkörper- und Oberflächenforschung	36	15	39	16	25	8	30	7	45	9
Physikalische Chemie	64	24	71	14	61	19	59	16	87	21
Analytische Chemie	7	3	8	2	7	3	14	5	12	3
Biologische Chemie und Lebensmittelchemie	24	8	24	8	15	5	21	6	25	7
Polymerforschung	29	8	26	6	19	6	19	8	22	4
Theoretische Chemie**			5	2	15	5	18	9	26	8
Physik der Kondensierten Materie	76	20	99	36	73	20	67	16	82	23
Optik, Quantenoptik, und Physik der Atome, Moleküle und Plasmen	44	20	30	6	29	7	26	11	32	11

Fachgebiet	2020		2021		2022		2023		2024	
	Bewerbungen	Bewilligungen	Bewerbungen	Bewilligungen	Bewerbungen	Bewilligungen	Bewerbungen	Bewilligungen	Bewerbungen	Bewilligungen
Teilchen, Kerne und Felder	44	18	45	13	34	9	52	13	33	9
Statistische Physik, Weiche Materie, Biologische Physik, Nichtlineare Dynamik	13	5	22	13	22	5	17	5	16	5
Astrophysik und Astronomie	25	10	37	9	27	10	35	12	44	14
Mathematik	59	25	74	21	68	23	81	29	75	22
Atmosphären-, Meeres- und Klimaforschung	18	6	17	5	17	6	18	7	24	7
Geologie und Paläontologie	31	8	40	14	25	5	38	11	41	10
Geophysik und Geodäsie	20	6	25	6	24	7	13	3	18	3
Mineralogie, Petrologie und Geochemie	18	6	19	7	20	7	22	4	17	5
Geographie	14	6	13	4	19	5	15	2	19	2
Wasserforschung	23	6	22	7	17	3	21	6	27	5
Summe Naturwissenschaften	648	228	725	223	625	178	642	191	728	190
Ingenieurwissenschaften										
Bauwesen und Architektur	27	11	36	12	30	7	58	15	47	12
Produktionstechnik	6	1	6	3	7	3	12	4	13	3
Mechanik und Konstruktiver Maschinenbau	13	3	12	4	22	7	18	5	20	4
Verfahrenstechnik, Technische Chemie	17	6	13	5	18	5	9	4	18	4
Strömungsmechanik, Technische Thermodynamik und Thermische Energietechnik	15	6	23	7	24	10	32	10	36	7
Werkstofftechnik	36	9	34	10	34	4	20	7	29	6
Materialwissenschaft	61	19	56	20	54	11	48	16	48	15
Systemtechnik	30	12	22	5	21	5	35	8	16	1
Elektrotechnik	19	6	20	6	18	4	25	3	27	7
Informatik	20	5	26	9	32	5	22	7	37	9
Summe Ingenieurwissenschaften	244	78	248	81	260	61	279	79	291	68
Gesamt	1763	573	1847	554	1711	440	1711	466	1860	451

* einschließlich Bewerbungen und Bewilligungen im Capes-Humboldt-Forschungsstipendienprogramm in den Jahren 2020 und 2022 bis 2024

** Das Fachgebiet Theoretische Chemie wird aufgrund einer Anpassung des Fachgebietskatalogs seit 2021 separat aufgeführt.

4. Georg Forster-Forschungsstipendien 2020 bis 2024

Entschiedene Bewerbungen und Bewilligungen nach Ländern

Land	2020		2021		2022		2023		2024	
	Bewerbungen	Bewilligungen	Bewerbungen	Bewilligungen	Bewerbungen	Bewilligungen	Bewerbungen	Bewilligungen	Bewerbungen	Bewilligungen
Mittel- und Südamerika										
Argentinien	34	9	20	8	19	11	18	10	18	4
Belize	1	1								
Bolivien			1							
Brasilien			12	2	27	8				
Costa Rica	1	1					1			
Dominikanische Republik			1							
Ecuador	1	1	1		1				1	1
Guatemala	1	1					1	1		
Honduras	1		1							
Jamaika			1							
Kolumbien	9	1	10	3	9	3	8	2	4	2
Kuba	3	3	2		3	1	1	1	1	1
Mexiko	5	2	11	4	4	1	2	1	3	
Paraguay	1				1		1			
Peru	3	1	1		1		2	1	1	
Venezuela	1	1							1	
Summe Mittel- und Südamerika	61	21	61	17	65	24	34	16	29	8
Europa										
Albanien									1	
Armenien			2				1			
Aserbaidshan			1		1				1	
Belarus	1				1	1				
Bosnien-Herzegowina	1	1					1			
Georgien	1		3	1	2				1	
Moldau	1		1							
Nordmazedonien	1									
Serbien	6	1	1	1					1	
Türkei	19	4	12	1	19	5	14	6	15	2
Ukraine	4	1	3		3	1	1	1	2	
Summe Europa	34	7	23	3	26	7	17	7	21	2
Afrika Subsahara										
Äthiopien	8	2	13	3	9	6	14	8	25	6
Benin	5		1	1	2	1	2		6	1
Botsuana			1	1	1	1			1	
Burkina Faso					1	1				
Côte d'Ivoire	1						1	1		
Gabun									1	
Ghana	5	2	2	1	7	2	5	1	5	1
Kamerun	15	1	8	2	16	4	14	4	19	7
Kenia	3	1	4	2	6	2	5	2	10	3
Madagaskar	1	1							1	
Malawi	1				1	1				
Mali	1									
Mauritius					1					
Mosambik	1		1							

Land	2020		2021		2022		2023		2024	
	Bewerbungen	Bewilligungen	Bewerbungen	Bewilligungen	Bewerbungen	Bewilligungen	Bewerbungen	Bewilligungen	Bewerbungen	Bewilligungen
Namibia	1	1					1			
Niger					1					
Nigeria	46	9	41	17	67	17	57	14	61	12
Ruanda			1				1			
Sambia			1	1						
Senegal					1		1			
Simbabwe	6	2	3	3	6	2	3		3	
Somalia							1			
Südafrika	17	5	7	1	8	2	10	7	9	2
Sudan	4	1	3	1			1	1	1	
Tansania					3		1	1	1	1
Togo	1	1	1							
Uganda	3	1	1	1	1		3			
Summe Afrika Subsahara	119	27	88	34	131	39	120	39	143	33
Naher und Mittlerer Osten, Nordafrika										
Ägypten	27	4	23	6	13	3	19	3	19	5
Algerien	1		4		3		2		2	
Irak	5		1		2		1	1	4	1
Iran	96	19	79	16	88	16	62	17	69	17
Jemen					1		1	1	1	
Jordanien	1				1		1	1	3	
Libanon	2	1	1		2					
Marokko	5		2	1	2		2		2	
Palästinensische Gebiete	2						1			
Syrien			3				2		1	
Tunesien	10	3	4		4		3		5	
Summe Naher und Mittlerer Osten, Nordafrika	149	27	117	23	116	19	94	23	106	23
Asien										
Afghanistan			1	1	1				1	
Bangladesch	13	1	15	4	6		7	1	8	2
Bhutan			1				1			
Indonesien	3		4	1	5	1	2		3	1
Kasachstan	1	1	1		1		2		3	
Kirgisistan					1					
Malaysia	8		5	2	1	1	1		2	1
Mongolei	2	1	1	1					1	
Myanmar	1		3		1					
Nepal	1		2		2		1		1	
Pakistan	34	4	34	7,00	24	5	23	2	33	8
Philippinen	2		1						2	
Sri Lanka	3		4	2	2		1	1	1	
Thailand	5	1	2	2	6	2	1	1	1	
Usbekistan	2		2				3	1	1	
Vietnam	5				1		3			
Summe Asien	80	8	76	20	51	9	45	6	57	12
Gesamt	443	90	365	97	389	98	310	91	356	78

5. Georg Forster-Forschungsstipendien 2020 bis 2024

Entschiedene Bewerbungen und Bewilligungen nach Fachgebieten

Fachgebiet	2020		2021		2022		2023		2024	
	Bewerbungen	Bewilligungen	Bewerbungen	Bewilligungen	Bewerbungen	Bewilligungen	Bewerbungen	Bewilligungen	Bewerbungen	Bewilligungen
Geistes- und Sozialwissenschaften										
Alte Kulturen	4		6	2	7	2	4		3	1
Geschichtswissenschaften	5	1	4		7	4	5	2	4	1
Kunst-, Musik-, Theater- und Medienwissenschaften	3		2	2	3	1	1		3	
Sprachwissenschaften	11	5	14	6	18	5	12	3	8	2
Literaturwissenschaft	7	1	8	3	7	2	6	3	6	2
Sozial- und Kultur-anthropologie, Außer-europäische Kulturen, Judaistik und Religionswissenschaften	21	2	7	3	8	3	9	3	17	6
Theologie	1		4		3	3	2	1		
Philosophie	3		4		1				3	
Erziehungswissenschaft und Bildungsforschung	8		6	2	7	1	4		9	
Psychologie	5	2	6	2	4	2	3	2	7	1
Sozialwissenschaften	15	2	12	2	10		13	5	12	
Wirtschaftswissenschaften	9		10	1	14	1	7	1	11	3
Rechtswissenschaften	10	5	8	5	8	3	7	4	8	1
Summe Geistes- und Sozialwissenschaften	102	18	91	28	97	27	73	24	91	17
Lebenswissenschaften										
Grundlagen der Biologie und Medizin	17	3	10	1	8		14	2	13	3
Pflanzenwissenschaften	23	4	23	4	18	4	25	5	15	3
Zoologie	20	5	15	5	23	7	12	5	7	1
Mikrobiologie, Virologie und Immunologie	25	6	12	2	15	5	12	5	21	4
Medizin	29	7	22	6	20	7	19	7	18	4
Neurowissenschaften	11	2	7	1	2	1	2		5	1
Agrar-, Forstwissenschaften, Gartenbau und Tiermedizin	32	4	22	6	31	5	25	5	31	6
Summe Lebenswissenschaften	157	31	111	25	117	29	109	29	110	22
Naturwissenschaften										
Molekülchemie	21		11	3	26	7	16	6	19	7
Chemische Festkörper- und Oberflächenforschung	9	2	4		5	2	6	1	6	1
Physikalische Chemie	14	3	10	6	9	2	6	3	4	1
Analytische Chemie	5	3	8	3	3	1	5	2	6	2
Biologische Chemie und Lebensmittelchemie	4	1	5	3	7	2	5	2	10	3
Polymerforschung	5	3	3	1	2	1	1		4	
Theoretische Chemie*					3		1			
Physik der Kondensierten Materie	11	5	7	1	6	2	7	1	4	1
Optik, Quantenoptik und Physik der Atome, Moleküle und Plasmen	3	1	1		1		2		1	

Fachgebiet	2020		2021		2022		2023		2024	
	Bewerbungen	Bewilligungen	Bewerbungen	Bewilligungen	Bewerbungen	Bewilligungen	Bewerbungen	Bewilligungen	Bewerbungen	Bewilligungen
Teilchen, Kerne und Felder	5		3		1		1		3	
Statistische Physik, Weiche Materie, Biologische Physik, Nichtlineare Dynamik	2	1	1		3	1	2	1	2	2
Astrophysik und Astronomie	2	1							1	
Mathematik	10	1	8		14	1	8	2	6	2
Atmosphären-, Meeres- und Klimaforschung	3	1	4	2	6	2	7	2	5	
Geologie und Paläontologie	2	1	6	2	6	1	4	2	9	3
Geophysik und Geodäsie	9	3	7	3	6	1	3		4	
Mineralogie, Petrologie und Geochemie	2		1	1	5	1	1		3	1
Geographie	7	2	12		3	1	9	4	4	2
Wasserforschung	9	2	14	4	8	3	6	2	7	2
Summe Naturwissenschaften	123	30	105	29	114	28	90	28	98	27
Ingenieurwissenschaften										
Bauwesen und Architektur	9	3	12	1	12	5	7	3	8	
Produktionstechnik	4		2	1	2	1	2	1	2	1
Mechanik und Konstruktiver Maschinenbau	3	1	3	1	5	2			4	2
Verfahrenstechnik, Technische Chemie	6	1	4	1	2		10	1	10	5
Strömungsmechanik, Technische Thermodynamik und Thermische Energietechnik	2		5	1	10		3		5	1
Werkstofftechnik	4	1	6	3	3		5	2	7	1
Materialwissenschaft	15	2	11	6	9	5	6	3	10	
Systemtechnik	8		5	1	5		3		3	1
Elektrotechnik	7	2	6		6	1	1		3	
Informatik	3	1	4		7		1		5	1
Summe Ingenieurwissenschaften	61	11	58	15	61	14	38	10	57	12
Gesamt	443	90	365	97	389	98	310	91	356	78

* Das Fachgebiet Theoretische Chemie wird aufgrund einer Anpassung des Fachgebietskatalogs seit 2021 separat aufgeführt.

6. Feodor Lynen-Forschungsstipendien 2020 bis 2024

Entschiedene Bewerbungen und Bewilligungen nach Zielländern*

Land	2020		2021		2022		2023		2024	
	Bewerbungen	Bewilligungen	Bewerbungen	Bewilligungen	Bewerbungen	Bewilligungen	Bewerbungen	Bewilligungen	Bewerbungen	Bewilligungen
Nordamerika										
Kanada	7	4	6	4	6	3	6	3	5	2
USA	58	36	38	30	46	25	51	30	45	24
Summe Nordamerika	65	40	44	34	52	28	57	33	50	26
Mittel- und Südamerika										
Argentinien	1		1	1	1	1	2	1	1	
Brasilien	1						3	1	1	1
Kolumbien							1	1		
Mexiko							2			
Panama	2	1	1							
Uruguay							1	1		
Summe Mittel- und Südamerika	4	1	2	1	1	1	9	4	2	1
Europa										
Albanien			1	1						
Armenien									1	
Belgien	3	2	2	1	1	1	3		5	2
Bulgarien	1									
Dänemark	1				4	1	2	2	3	
Finnland			1				1		1	
Frankreich	7	5	4	2	4	3	5	3	5	3
Griechenland					1	1			1	
Irland			1							
Italien	3	1	1	1	6	4	4	4	4	1
Kroatien	1	1			1	1				
Lettland			1	1						
Luxemburg					1	1				
Niederlande	4	3	4	2	6	5	3	1	5	3
Norwegen			3	2	1				1	
Österreich	2	2	2		2	1	3	1	3	1
Polen	2	1					1		1	
Portugal									1	1
Rumänien			1	1						
Schweden			3		1	1	1		1	
Schweiz	2	2	5	4	4	2	4	1	5	4
Serbien	1						1			
Slowenien									1	
Spanien	5	2	6	5	2	1	3		2	1
Tschechische Republik			2	2	1				4	2
Türkei					1				1	1
Ukraine					1					
Ungarn									1	1
Vereinigtes Königreich	22	15	6	5	12	7	10	10	20	14
Summe Europa	54	34	43	27	49	29	41	22	66	34

Land	2020		2021		2022		2023		2024	
	Bewerbungen	Bewilligungen	Bewerbungen	Bewilligungen	Bewerbungen	Bewilligungen	Bewerbungen	Bewilligungen	Bewerbungen	Bewilligungen
Afrika Subsahara										
Botsuana					1	1			1	
Ghana					1	1				
Kamerun			1	1						
Kenia	1	1								
Nigeria			1						2	
Südafrika	3	2					1		2	2
Summe Afrika Subsahara	4	3	2	1	2	2	1		5	2
Naher und Mittlerer Osten, Nordafrika										
Irak	1									
Israel	2		2	1	2	2	1	1		
Marokko	1	1								
Summe Naher und Mittlerer Osten, Nordafrika	4	1	2	1	2	2	1	1		
Asien										
China					1	1	1			
Indien	2				1	1				
Japan*	18	7	6	4	11	9	18	13	8	7
Kasachstan							1	1		
Korea, Republik			1	1	1	1	1	1	2	
Nepal	1									
Pakistan	1	1			1					
Taiwan*	2	1			2	1	2	2	2	2
Summe Asien	24	9	7	5	17	13	23	17	12	9
Australien, Neuseeland, Ozeanien										
Australien	6	5	7	4	2	1	3		5	3
Neuseeland			3	1			1	1		
Summe Australien, Neuseeland, Ozeanien	6	5	10	5	2	1	4	1	5	3
Keine Angabe zum Zielland										
Keine Angabe zum Zielland					1				1	
Gesamt	161	93	110	74	126	76	136	78	141	75

*einschließlich der Stipendien der Japan Society for the Promotion of Science (JSPS) und des National Science and Technology Council (NSTC), Taiwan

7. Feodor Lynen-Forschungsstipendien 2020 bis 2024

Entschiedene Bewerbungen und Bewilligungen nach Fachgebieten*

Fachgebiet	2020		2021		2022		2023		2024	
	Bewerbungen	Bewilligungen	Bewerbungen	Bewilligungen	Bewerbungen	Bewilligungen	Bewerbungen	Bewilligungen	Bewerbungen	Bewilligungen
Geistes- und Sozialwissenschaften										
Alte Kulturen	6	4	5	4	5	1	1	1	10	4
Geschichtswissenschaften	7	2	5	3	8	4	5	3	5	3
Kunst-, Musik-, Theater- und Medienwissenschaften			3	1	2	1	4	1		
Sprachwissenschaften	4	3	4	3	3	3			2	
Literaturwissenschaft	13	7	6	5	16	11	11	7	15	10
Sozial- und Kultur-anthropologie, Außer-europäische Kulturen, Judaistik und Religionswissenschaften	3	2	2	2	3	2	1		2	1
Theologie	1		1	1	1	1			1	1
Philosophie	8	6	4	4	6	6	11	9	4	2
Erziehungswissenschaft und Bildungsforschung			1	1					2	
Psychologie	2	2			2				1	1
Sozialwissenschaften	3	1	2	1	5	1	3	1	5	2
Wirtschaftswissenschaften	2	2	2						1	
Rechtswissenschaften	3	1			1	1	2	1	2	
Summe Geistes- und Sozialwissenschaften	52	30	35	25	52	31	38	23	50	24
Lebenswissenschaften										
Grundlagen der Biologie und Medizin	6	1	5	2	7	3	7	4	4	2
Pflanzenwissenschaften	3	1	1	1			2	2	2	1
Zoologie	8	6	2	2	1	1	3	2	2	2
Mikrobiologie, Virologie und Immunologie	1		3	1	1	1	1	1	1	1
Medizin	2	2	2		1	1	1		3	2
Neurowissenschaften	2	1	5	4			3	2	2	1
Agrar-, Forstwissenschaften, Gartenbau und Tiermedizin	2				1		3	2	1	
Summe Lebenswissenschaften	24	11	18	10	11	6	20	13	15	9
Naturwissenschaften										
Molekülchemie	19	13	17	10	13	9	17	11	18	11
Chemische Festkörper- und Oberflächenforschung	3				1	1	3	2	1	1
Physikalische Chemie	8	5	4	3	5	3	4	2	2	2
Analytische Chemie	2	1							1	
Biologische Chemie und Lebensmittelchemie	3	3	1	1	2	2	2		2	1
Polymerforschung	4	1	2	2	1		3		3	
Theoretische Chemie**					1	1	2	2	3	1
Physik der Kondensierten Materie	9	7	3	3	4	3	8	2	5	3
Optik, Quantenoptik und Physik der Atome, Moleküle und Plasmen	6	3	9	7	7	2	11	9		

Fachgebiet	2020		2021		2022		2023		2024	
	Bewerbungen	Bewilligungen	Bewerbungen	Bewilligungen	Bewerbungen	Bewilligungen	Bewerbungen	Bewilligungen	Bewerbungen	Bewilligungen
Teilchen, Kerne und Felder	9	8	3	3	6	3	6	5	9	4
Statistische Physik, Weiche Materie, Biologische Physik, Nichtlineare Dynamik	2	2			1		2		1	1
Astrophysik und Astronomie			2				1		4	2
Mathematik	5	2	5	3	4	3	5	2	8	3
Atmosphären-, Meeres- und Klimaforschung	1	1	1		2	2	1	1		
Geologie und Paläontologie	1		1	1	3	2	2	1		
Geophysik und Geodäsie			1	1						
Mineralogie, Petrologie und Geochemie			1						3	3
Geographie	4	1	1	1			1		4	2
Wasserforschung	2	1								
Summe Naturwissenschaften	78	48	51	35	50	31	68	37	64	34
Ingenieurwissenschaften										
Bauwesen und Architektur	2	1			1	1			1	1
Produktionstechnik									3	
Mechanik und Konstruktiver Maschinenbau					1	1				
Verfahrenstechnik, Technische Chemie					1				1	1
Strömungsmechanik, Technische Thermodynamik und Thermische Energietechnik	1	1			1					
Werkstofftechnik	1	1			2	2	1		1	1
Materialwissenschaft	1		4	3	4	3	4	2	2	1
Systemtechnik							1	1		
Elektrotechnik							1	1		
Informatik	2	1	2	1	3	1	3	1	4	4
Summe Ingenieurwissenschaften	7	4	6	4	13	8	10	5	12	8
Gesamt	161	93	110	74	126	76	136	78	141	75

* einschließlich der Stipendien der Japan Society for the Promotion of Science (JSPS) und des National Science and Technology Council (NSTC), Taiwan

** Das Fachgebiet Theoretische Chemie wird aufgrund einer Anpassung des Fachgebietskatalogs seit 2021 separat aufgeführt.

8. Humboldt-Forschungspreise 2020 bis 2024

Entschiedene Nominierungen und Bewilligungen nach Ländern

Land	2020		2021		2022		2023		2024	
	Nominierungen	Bewilligungen	Nominierungen	Bewilligungen	Nominierungen	Bewilligungen	Nominierungen	Bewilligungen	Nominierungen	Bewilligungen
Nordamerika										
Kanada	7	3	6	4	8	3	7	6	10	5
USA	48	25	44	26	42	27	40	22	48	22
Summe Nordamerika	55	28	50	30	50	30	47	28	58	27
Mittel- und Südamerika										
Argentinien									2	1
Brasilien	2		1	1	2		1		1	1
Chile	1				1					
Mexiko	1	1			1	1	1			
Uruguay	1	1								
Summe Mittel- und Südamerika	5	2	1	1	4	1	2		3	2
Europa										
Aserbaidshan			1							
Belarus					1					
Dänemark	1		2	1			1	1		
Frankreich	7	5	5	2	7	5	4	2	4	3
Georgien									1	
Griechenland	2		2		1	1			1	
Irland	1	1								
Italien	4	2	5	3	2	1	1		3	1
Kroatien	1		1							
Moldau	1		1							
Niederlande	3	1	3	2	1		5	3	2	2
Norwegen							1			
Österreich							1	1		
Polen	1		1		2	1	2		1	
Russische Föderation	4	2	1							
Schweden			1	1	2	2			2	1
Schweiz	2	2	1		4	3	2		2	1
Slowakei			1	1						
Slowenien	1									
Spanien	9	5	2	1	5	4	2	1	6	3
Tschechische Republik	1	1					1		1	1
Türkei	1		1		1	1			3	
Ukraine	1								2	
Vereinigtes Königreich	4	3	18	8	6	4	13	6	7	4
Zypern							1			
Summe Europa	44	22	46	19	32	22	34	14	35	16
Afrika Subsahara										
Ghana	1	1								
Nigeria							1	1	1	
Simbabwe									1	1
Tansania			1							
Uganda									1	
Summe Afrika Subsahara	1	1	1				1	1	3	1

Land	2020		2021		2022		2023		2024	
	Nominierungen	Bewilligungen	Nominierungen	Bewilligungen	Nominierungen	Bewilligungen	Nominierungen	Bewilligungen	Nominierungen	Bewilligungen
Naher und Mittlerer Osten, Nordafrika										
Iran	2				5	1	1		4	
Israel	3	1	5	3	5	4	2	2	4	1
Katar			1		1					
Libanon			2	1	1					
Palästinensische Gebiete							1			
Saudi-Arabien			1	1						
Summe Naher und Mittlerer Osten, Nordafrika	5	1	9	5	12	5	4	2	8	1
Asien										
China	2	2	3	2	6	2	7	5	7	3
Indien	5		6		7	3	6		10	2
Japan	3	2	5	2	3	2	4	3	5	3
Korea, Republik	2	1	1	1	1	1	4	2	3	2
Malaysia			1							
Philippinen									1	
Singapur			2	2						
Taiwan	1	1	1	1	1		1	1		
Summe Asien	13	6	19	8	18	8	22	11	26	10
Australien, Neuseeland, Ozeanien										
Australien	5	3	4	2			6	5	6	
Neuseeland	2	1			1	1			2	2
Summe Australien, Neuseeland, Ozeanien	7	4	4	2	1	1	6	5	8	2
Gesamt	130	64	130	65	117	67	116	61	141	59

9. Humboldt-Forschungspreise 2020 bis 2024

Entschiedene Nominierungen und Bewilligungen nach Fachgebieten

Fachgebiet	2020		2021		2022		2023		2024	
	Nominierungen	Bewilligungen	Nominierungen	Bewilligungen	Nominierungen	Bewilligungen	Nominierungen	Bewilligungen	Nominierungen	Bewilligungen
Geistes- und Sozialwissenschaften										
Alte Kulturen	5	1	3		5	1	3		3	2
Geschichtswissenschaften	6	1	7	5	3	2	5	3	2	1
Kunst-, Musik-, Theater- und Medienwissenschaften	1		5	1	2		1	1		
Sprachwissenschaften	2		3	1	2	1	1	1	2	
Literaturwissenschaft	5	2	3	1	1				3	1
Sozial- und Kultur-anthropologie, Außer-europäische Kulturen, Judaistik und Religionswissenschaften	2		7	2	3	2	5	2	6	2
Theologie	1		2	1						
Philosophie	3	1	11	3	3	2	2	2	7	4
Erziehungswissenschaft und Bildungsforschung	1				1		1		2	
Psychologie	3	2	2	2	5	3	3	2	2	
Sozialwissenschaften	4	2	6	1	3		7	4	9	3
Wirtschaftswissenschaften	1	1	5	1	3	1	1	1	2	2
Rechtswissenschaften	4	2	3		2	2	4		4	2
Summe Geistes- und Sozialwissenschaften	38	12	57	18	33	14	33	16	42	17
Lebenswissenschaften										
Grundlagen der Biologie und Medizin	4	4	5	3	2	2	3	3	1	1
Pflanzenwissenschaften	3	2	6	4	4	2	4	1	2	1
Zoologie	2	2	2	2	1	1	2		1	
Mikrobiologie, Virologie und Immunologie	2	1			1	1	2	2	2	
Medizin	4	3	2	1	5	1	2	1	4	1
Neurowissenschaften	1		3	2	3	1	1	1	3	1
Agrar-, Forstwissenschaften, Gartenbau und Tiermedizin	3	1	1	1	2		1			
Summe Lebenswissenschaften	19	13	19	13	18	8	15	8	13	4
Naturwissenschaften										
Molekülchemie	6	3	6	5	7	4	7	5	4	3
Chemische Festkörper- und Oberflächenforschung	5	3	2	1	3	3	1		5	1
Physikalische Chemie	7	6	3		1	1			2	
Analytische Chemie	1		1							
Biologische Chemie und Lebensmittelchemie	2	2					1	1	1	1
Polymerforschung	1		1	1					2	
Theoretische Chemie*			2	1	3	2			5	1
Physik der Kondensierten Materie	7	2	4	3	4	3	5	3	7	5
Optik, Quantenoptik und Physik der Atome, Moleküle und Plasmen	4	3	3	2	2	2	3	2	3	1

Fachgebiet	2020		2021		2022		2023		2024	
	Nominierungen	Bewilligungen	Nominierungen	Bewilligungen	Nominierungen	Bewilligungen	Nominierungen	Bewilligungen	Nominierungen	Bewilligungen
Teilchen, Kerne und Felder	8	1	3	2	7	5	8	6	3	3
Statistische Physik, Weiche Materie, Biologische Physik, Nichtlineare Dynamik	1	1					1			
Astrophysik und Astronomie	1	1	2	2	2	2	5	1	4	1
Mathematik	10	7	8	5	10	7	4	1	4	1
Atmosphären-, Meeres- und Klimaforschung	1						1	1	4	3
Geologie und Paläontologie	2	1			2	1			2	1
Geophysik und Geodäsie	1	1	1				2	1	2	
Mineralogie, Petrologie und Geochemie	1	1	1	1	2	2	3	1	3	1
Geographie			1		1	1			1	
Wasserforschung	2	1	1	1					3	3
Summe Naturwissenschaften	60	33	39	24	44	33	41	22	55	25
Ingenieurwissenschaften										
Bauwesen und Architektur	1						5	2	4	3
Produktionstechnik	1						1		1	
Mechanik und Konstruktiver Maschinenbau	2	1			4	2	2	1	5	2
Verfahrenstechnik, Technische Chemie	2	1	2	2	2		2	2	1	
Strömungsmechanik, Technische Thermodynamik und Thermische Energietechnik	1	1	5	2			1		2	2
Werkstofftechnik			2	2	4	3	2	2	4	1
Materialwissenschaft	2	1	3	3	4	2	3	2	5	2
Systemtechnik	2		1		1		2	1	2	
Elektrotechnik	1	1			3	2	3	2	2	
Informatik	1	1	2	1	4	3	6	3	5	3
Summe Ingenieurwissenschaften	13	6	15	10	22	12	27	15	31	13
Gesamt	130	64	130	65	117	67	116	61	141	59

* Das Fachgebiet Theoretische Chemie wird aufgrund einer Anpassung des Fachgebietskatalogs seit 2021 separat aufgeführt.

10. Friedrich Wilhelm Bessel-Forschungspreise 2020 bis 2024

Entschiedene Nominierungen und Bewilligungen nach Ländern

Land	2020		2021		2022		2023		2024	
	Nominierungen	Bewilligungen	Nominierungen	Bewilligungen	Nominierungen	Bewilligungen	Nominierungen	Bewilligungen	Nominierungen	Bewilligungen
Nordamerika										
Kanada	2	1	7	2			1	1	3	1
USA	9	5	21	13	16	10	13	8	19	12
Summe Nordamerika	11	6	28	15	16	10	14	9	22	13
Mittel- und Südamerika										
Argentinien	2	1	2		2		1			
Brasilien			1		1	1	1			
Chile	1	1			1	1				
Costa Rica									1	
Mexiko					1		1			
Summe Mittel- und Südamerika	3	2	3		5	2	3		1	
Europa										
Belarus							1			
Belgien			1	1			1	1		
Dänemark					3	2			1	
Finnland							1	1		
Frankreich	5	4	1		4	1	2	2	1	1
Georgien							1			
Italien	2	1	1	1	1	1	1		2	1
Kroatien			1		1		1			
Niederlande			1	1					1	1
Norwegen	1									
Österreich			3	1	1					
Polen							1			
Russische Föderation			1		2	1			1	
Schweden			3	1						
Schweiz			1	1			1	1		
Spanien	1		3	3	3	1			2	
Tschechische Republik	1								1	
Türkei	1	1	1				1			
Ukraine					1					
Ungarn	1	1					1		1	1
Vereinigtes Königreich	8	5	2	2	4	3	4	3	2	1
Summe Europa	20	12	19	11	20	9	16	8	12	5
Afrika Subsahara										
Nigeria	1									
Südafrika			1							
Sudan									1	
Summe Afrika Subsahara	1		1						1	

Land	2020		2021		2022		2023		2024	
	Nominierungen	Bewilligungen	Nominierungen	Bewilligungen	Nominierungen	Bewilligungen	Nominierungen	Bewilligungen	Nominierungen	Bewilligungen
Naher und Mittlerer Osten, Nordafrika										
Ägypten	1									
Irak			1							
Iran					1		1		3	
Israel	1	1	1		1	1			1	1
Libanon									1	1
Syrien	2						1			
Summe Naher und Mittlerer Osten, Nordafrika	4	1	2		2	1	2		5	2
Asien										
China					5	3	3	1	7	2
Indien	3	1	7	2	3		5	3	6	1
Indonesien					1					
Japan	1	1	1		2	2				
Korea, Republik			2	1			2			
Pakistan			2						1	
Singapur									1	
Taiwan					1					
Summe Asien	4	2	12	3	12	5	10	4	15	3
Australien, Neuseeland, Ozeanien										
Australien	2	1	1	1	2	1	3	2	4	
Neuseeland	1	1	1	1	2				1	1
Summe Australien, Neuseeland, Ozeanien	3	2	2	2	4	1	3	2	5	1
Gesamt	46	25	67	31	59	28	48	23	61	24

11. Friedrich Wilhelm Bessel-Forschungspreise 2020 bis 2024

Entschiedene Nominierungen und Bewilligungen nach Fachgebieten

Fachgebiet	2020		2021		2022		2023		2024	
	Nominierungen	Bewilligungen	Nominierungen	Bewilligungen	Nominierungen	Bewilligungen	Nominierungen	Bewilligungen	Nominierungen	Bewilligungen
Geistes- und Sozialwissenschaften										
Alte Kulturen	2	1			4	2				
Geschichtswissenschaften			4		2	1			1	1
Kunst-, Musik-, Theater- und Medienwissenschaften			2		4		1			
Sprachwissenschaften	1	1	2		2	1	1			
Literaturwissenschaft	4	2			2				1	1
Sozial- und Kultur-anthropologie, Außer-europäische Kulturen, Judaistik und Religionswissenschaften	3	2			2	1			2	1
Theologie							1			
Philosophie	3	3	3	2			4	2	1	
Erziehungswissenschaft und Bildungsforschung			2	1			1	1	1	
Psychologie	1		1	1	1	1	5	2	1	
Sozialwissenschaften			2		1	1	2	2	1	
Wirtschaftswissenschaften	1		4	2			1	1	2	1
Rechtswissenschaften			4		1		2		1	
Summe Geistes- und Sozialwissenschaften	15	9	24	6	19	7	18	8	11	4
Lebenswissenschaften										
Grundlagen der Biologie und Medizin			2	1	3	2	1		2	1
Pflanzenwissenschaften	1	1	2	2	1					
Zoologie	3	1			2		1	1	2	
Mikrobiologie, Virologie und Immunologie			2	1	1					
Medizin	1		1				1		1	
Neurowissenschaften	1	1	2	2			1			
Agrar-, Forstwissenschaften, Gartenbau und Tiermedizin									1	
Summe Lebenswissenschaften	6	3	9	6	7	2	4	1	6	1
Naturwissenschaften										
Molekülchemie	4	3	4	2	2	2	4	3	5	4
Chemische Festkörper- und Oberflächenforschung			3	2	1	1				
Physikalische Chemie			1	1	3	2	1		2	2
Analytische Chemie					2					
Biologische Chemie und Lebensmittelchemie			1						1	
Polymerforschung	1								1	
Theoretische Chemie*					1	1	1	1	4	1
Physik der Kondensierten Materie	2	1	5	4	1		2	1	4	1
Optik, Quantenoptik und Physik der Atome, Moleküle und Plasmen			1	1	1	1			2	2

Fachgebiet	2020		2021		2022		2023		2024	
	Nominierungen	Bewilligungen	Nominierungen	Bewilligungen	Nominierungen	Bewilligungen	Nominierungen	Bewilligungen	Nominierungen	Bewilligungen
Teilchen, Kerne und Felder	2	2			1	1			3	1
Statistische Physik, Weiche Materie, Biologische Physik, Nichtlineare Dynamik	2	1								
Astrophysik und Astronomie	2	1	2	1	3	2	6	3	3	
Mathematik	2		4	3	7	3	4	2	4	2
Atmosphären-, Meeres- und Klimaforschung			1	1			2	2		
Geologie und Paläontologie	1	1	1						1	
Geophysik und Geodäsie	2	1							1	1
Mineralogie, Petrologie und Geochemie			1				1	1		
Wasserforschung			1				1		2	
Summe Naturwissenschaften	18	10	25	15	22	13	22	13	33	14
Ingenieurwissenschaften										
Bauwesen und Architektur			2	1			1	1	1	1
Mechanik und Konstruktiver Maschinenbau			1	1					1	
Verfahrenstechnik, Technische Chemie					1	1				
Strömungsmechanik, Technische Thermodynamik und Thermische Energietechnik			1	1	2		1		2	
Werkstofftechnik			1							
Materialwissenschaft	2	1	1		2	1	1		3	2
Systemtechnik	2		2	1			1		1	1
Elektrotechnik	2	1			4	3			3	1
Informatik	1	1	1		2	1				
Summe Ingenieurwissenschaften	7	3	9	4	11	6	4	1	11	5
Gesamt	46	25	67	31	59	28	48	23	61	24

* Das Fachgebiet Theoretische Chemie wird aufgrund einer Anpassung des Fachgebietskatalogs seit 2021 separat aufgeführt.

12. Georg Forster-Forschungspreise 2020 bis 2024

Entschiedene Nominierungen und Bewilligungen nach Ländern

Land	2020		2021		2022		2023		2024	
	Nominierungen	Bewilligungen	Nominierungen	Bewilligungen	Nominierungen	Bewilligungen	Nominierungen	Bewilligungen	Nominierungen	Bewilligungen
Mittel- und Südamerika										
Argentinien	4	1	3	2	1	1	6	2	6	1
Brasilien	1		1		6	1			1	1
Costa Rica			2	1	1					
Kolumbien			1		1					
Kuba	1				1					
Mexiko	3	1	3		1		1			
Peru			1		1					
Venezuela	1	1							1	
Summe Mittel- und Südamerika	10	3	11	3	12	2	7	2	8	2
Europa										
Armenien	1				1					
Aserbaidshan			1							
Belarus	1									
Bosnien-Herzegowina			1							
Georgien			1							
Moldau	1	1								
Nordmazedonien									1	
Serbien					2		1			
Türkei	2		3		2	2	2		1	
Ukraine	2		3				1	1	3	
Summe Europa	7	1	9		5	2	4	1	5	
Afrika Subsahara										
Äthiopien	2	1	1	1			1			
Benin							1	1		
Gabun					1	1			1	
Ghana			1							
Kamerun	2		1		2	1	3		3	
Kenia	1				1				3	
Nigeria	3		4		3	1	1		3	
Sambia			1							
Simbabwe			1							
Südafrika			3	1	2	1	3	1	2	
Summe Afrika Subsahara	8	1	12	2	9	4	9	2	12	
Naher und Mittlerer Osten, Nordafrika										
Ägypten	2		4	1	3		1		2	
Algerien	1				1	1				
Iran	8	1	3	1	7		1		5	
Jordanien	1									
Libanon	1		1	1						
Marokko							1	1		
Oman			1							
Summe Naher und Mittlerer Osten, Nordafrika	13	1	9	3	11	1	3	1	7	

Land	2020		2021		2022		2023		2024	
	Nominierungen	Bewilligungen	Nominierungen	Bewilligungen	Nominierungen	Bewilligungen	Nominierungen	Bewilligungen	Nominierungen	Bewilligungen
Asien										
Afghanistan							1			
Bangladesch			2		1				1	
Indien	1		1							
Indonesien					1					
Malaysia			1	1						
Nepal			1							
Pakistan	1						1		4	
Philippinen	1									
Sri Lanka			1	1	1	1			1	
Usbekistan			1							
Vietnam					1					
Summe Asien	3		7	2	4	1	2		6	
Gesamt	41	6	48	10	41	10	25	6	38	2

13. Georg Forster-Forschungspreise 2020 bis 2024

Entschiedene Nominierungen und Bewilligungen nach Fachgebieten

Fachgebiet	2020		2021		2022		2023		2024	
	Nominierungen	Bewilligungen	Nominierungen	Bewilligungen	Nominierungen	Bewilligungen	Nominierungen	Bewilligungen	Nominierungen	Bewilligungen
Geistes- und Sozialwissenschaften										
Alte Kulturen							1			
Geschichtswissenschaften	1	1	4				1		1	
Kunst-, Musik-, Theater- und Medienwissenschaften					1					
Sprachwissenschaften			4		1		1		3	
Sozial- und Kulturanthropologie, Außer-europäische Kulturen, Judaistik und Religionswissenschaften			2		1		1		2	
Theologie			1				1	1	1	
Philosophie					1	1				
Erziehungswissenschaft und Bildungsforschung			1	1					1	
Psychologie			2	2			1			
Sozialwissenschaften	4		2	1	1		2	1	2	
Wirtschaftswissenschaften	1		1	1					1	
Rechtswissenschaften			4		1	1			3	
Summe Geistes- und Sozialwissenschaften	6	1	21	5	6	2	8	2	14	
Lebenswissenschaften										
Grundlagen der Biologie und Medizin	3									
Pflanzenwissenschaften	2				3	1	4	1	2	1
Zoologie	1	1	2		2	1			1	
Mikrobiologie, Virologie und Immunologie	3	1	1		2	1	2		1	
Medizin	3		4	1	3				2	
Neurowissenschaften	1		2	1	2	1	1		1	1
Agrar-, Forstwissenschaften, Gartenbau und Tiermedizin	3		4		3		1		6	
Summe Lebenswissenschaften	16	2	13	2	15	4	8	1	13	2
Naturwissenschaften										
Molekülchemie	2	1	1		4	1	1	1		
Chemische Festkörper- und Oberflächenforschung	1		2	1			1			
Physikalische Chemie	1				1				1	
Analytische Chemie					2				1	
Biologische Chemie und Lebensmittelchemie					1	1	1			
Polymerforschung	2	1								
Theoretische Chemie*					1					
Physik der Kondensierten Materie	1		1	1	1					
Optik, Quantenoptik und Physik der Atome, Moleküle und Plasmen	1				1		1	1	1	

Fachgebiet	2020		2021		2022		2023		2024	
	Nominierungen	Bewilligungen	Nominierungen	Bewilligungen	Nominierungen	Bewilligungen	Nominierungen	Bewilligungen	Nominierungen	Bewilligungen
Teilchen, Kerne und Felder	2									
Statistische Physik, Weiche Materie, Biologische Physik, Nichtlineare Dynamik	1						1			
Astrophysik und Astronomie	1		1							
Mathematik	1		1		1		1		3	
Atmosphären-, Meeres- und Klimaforschung					1					
Geologie und Paläontologie			1	1	2	1				
Geophysik und Geodäsie							1			
Geographie			1							
Wasserforschung					1					
Summe Naturwissenschaften	13	2	8	3	15	3	7	2	6	
Ingenieurwissenschaften										
Bauwesen und Architektur					1				2	
Produktionstechnik			1							
Verfahrenstechnik, Technische Chemie			1							
Werkstofftechnik	1									
Materialwissenschaft	2	1	3				1		2	
Systemtechnik	2				1					
Elektrotechnik					2	1				
Informatik	1		1		1		1	1	1	
Summe Ingenieurwissenschaften	6	1	6		5	1	2	1	5	
Gesamt	41	6	48	10	41	10	25	6	38	2

* Das Fachgebiet Theoretische Chemie wird aufgrund einer Anpassung des Fachgebietskatalogs seit 2021 separat aufgeführt.

14. Alexander von Humboldt-Professuren 2020 bis 2024

Entschiedene Nominierungen, Bewilligungen und Rufannahmen nach Ländern*

Land	2020			2021			2022			2023			2024		
	Nominierungen	Bewilligungen	Rufannahmen	Nominierungen	Bewilligungen	Rufannahmen	Nominierungen	Bewilligungen	Rufannahmen	Nominierungen	Bewilligungen	Rufannahmen	Nominierungen	Bewilligungen	Rufannahmen
Nordamerika															
Kanada	1 (1)	1 (1)	1 (1)				2 (2)	2 (2)	2 (2)						
USA	9 (5)	5 (3)	3 (3)	17 (9)	9 (4)	5 (2)	10 (7)	7 (5)	2 (2)	10 (4)	6 (3)	3 (1)	5 (1)	1	
Summe Nordamerika	10 (6)	6 (4)	4 (4)	17 (9)	9 (4)	5 (2)	12 (9)	9 (7)	4 (4)	10 (4)	6 (3)	3 (1)	5 (1)	1	
Mittel- und Südamerika															
Brasilien	1														
Summe Mittel- und Südamerika	1														
Europa															
Dänemark	1 (1)			1 (1)											
Frankreich	2 (1)	1 (1)	1 (1)				2 (1)	1	1						
Irland							1 (1)								
Italien							1 (1)			1			1	1	1
Niederlande	3 (1)	2	2	3 (2)	3 (2)	3 (2)	3 (3)	1 (1)	1 (1)	3 (3)			3 (3)	1 (1)	
Norwegen													1 (1)		
Österreich				1 (1)			1	1	1						
Schweden				2	1	1							1 (1)	1 (1)	
Schweiz	2 (1)			3 (1)	1	1	3 (2)	2 (1)	1				1		
Spanien				1			2	2	2	2 (1)	1	1	2 (2)	1 (1)	
Tschechische Republik													1	1	1
Türkei										1	1	1			
Vereinigtes Königreich	6 (3)	3 (2)	3 (2)	8 (5)	2 (2)	2 (2)	6 (4)			7 (5)	2 (2)	2 (2)	4 (3)	2 (1)	1
Summe Europa	14 (7)	6 (3)	6 (3)	19 (10)	7 (4)	7 (4)	19 (12)	7 (2)	6 (1)	14 (9)	4 (2)	4 (2)	14 (10)	7 (4)	3
Naher und Mittlerer Osten, Nordafrika															
Ägypten	1												2		
Israel							2	1	1						
Katar				1			1 (1)	1 (1)	1 (1)						
Summe Naher und Mittlerer Osten, Nordafrika	1			1			3 (1)	2 (1)	2 (1)				2		
Asien															
China	1														
Indien										1					
Japan	1	1	1												
Summe Asien	2	1	1							1					
Australien, Neuseeland, Ozeanien															
Australien	1			2 (1)	1	1							2 (1)	2 (1)	2 (1)
Summe Australien, Neuseeland, Ozeanien	1			2 (1)	1	1							2 (1)	2 (1)	2 (1)
Gesamt	29 (13)	13 (7)	11 (7)	39 (20)	17 (8)	13 (6)	34 (22)	18 (10)	12 (6)	25 (13)	10 (5)	7 (3)	23 (12)	10 (5)	5 (1)

* Im Jahr 2024 wurde eine Alexander von Humboldt-Professur für Künstliche Intelligenz bewilligt.

Zahlen in Klammern: aus Deutschland stammende Wissenschaftler*innen

Nach der Verleihung des Preises treten die Preisträger*innen in Berufungsverhandlungen mit den deutschen Universitäten, die sie für den Preis nominiert haben. In der Spalte „Rufannahmen“ wird die Zahl der Preisträger*innen angegeben, die ihre Berufungsverhandlungen zum Zeitpunkt der Veröffentlichung des Jahresberichts erfolgreich abgeschlossen haben. Die Jahreszahlen beziehen sich jeweils auf das Jahr der Auswahl.

15. Alexander von Humboldt-Professuren 2020 bis 2024

Entschiedene Nominierungen, Bewilligungen und Rufannahmen nach Fachgebieten*

Fachgebiet	2020			2021			2022			2023			2024		
	Nominierungen	Bewilligungen	Rufannahmen	Nominierungen	Bewilligungen	Rufannahmen	Nominierungen	Bewilligungen	Rufannahmen	Nominierungen	Bewilligungen	Rufannahmen	Nominierungen	Bewilligungen	Rufannahmen
Geistes- und Sozialwissenschaften															
Alte Kulturen				1			1								
Geschichtswissenschaften	1	1	1				2			1					
Kunst-, Musik-, Theater- und Medienwissenschaften													1		
Sprachwissenschaften	1									1	1	1	1	1	1
Literaturwissenschaft	1			1	1	1									
Sozial- und Kulturanthropologie, Außer-europäische Kulturen, Judaistik und Religionswissenschaften							2								
Philosophie	2	1	1	1	1	1	2						1		
Psychologie	2	1	1				1	1	1				2		
Sozialwissenschaften				3									2	1	
Wirtschaftswissenschaften				1	1		1			1	1	1			
Rechtswissenschaften										1	1	1			
Summe Geistes- und Sozialwissenschaften	7	3	3	7	3	2	9	1	1	4	3	3	7	2	1
Lebenswissenschaften															
Grundlagen der Biologie und Medizin	3	2	2	2	2	1	4	3	2				2	2	1
Pflanzenwissenschaften	1	1	1												
Zoologie													1	1	
Mikrobiologie, Virologie und Immunologie	1	1	1	2						2	1				
Medizin				3	1	1	1			1	1	1			
Neurowissenschaften	1	1	1	3	2	2	2	1		1			1		
Agrar-, Forstwissenschaften, Gartenbau und Tiermedizin	2			2						1	1	1			
Summe Lebenswissenschaften	8	5	5	12	5	4	7	4	2	5	3	2	4	3	1
Naturwissenschaften															
Molekülchemie										1					
Chemische Festkörper- und Oberflächenforschung										1	1				
Physikalische Chemie							1	1	1						
Polymerforschung													1	1	1
Physik der Kondensierten Materie				1			1						1		
Optik, Quantenoptik, und Physik der Atome, Moleküle und Plasmen	1			2			3	2	1						
Teilchen, Kerne und Felder				2	1	1	1			1			1	1	
Statistische Physik, Weiche Materie, Biologische Physik, Nichtlineare Dynamik	1						1	1	1						
Astrophysik und Astronomie	1									2					

Fachgebiet	2020			2021			2022			2023			2024		
	Nominierungen	Bewilligungen	Rufannahmen	Nominierungen	Bewilligungen	Rufannahmen	Nominierungen	Bewilligungen	Rufannahmen	Nominierungen	Bewilligungen	Rufannahmen	Nominierungen	Bewilligungen	Rufannahmen
Mathematik	1	1	1	1	1	1	1	1		2	1		3	2	1
Atmosphären-, Meeres- und Klimaforschung				3	1										
Geophysik und Geodäsie										1					
Mineralogie, Petrologie und Geochemie										1					
Wasserforschung	1	1	1							1			1		
Summe Naturwissenschaften	5	2	2	9	3	2	8	5	3	10	2		7	4	2
Ingenieurwissenschaften															
Verfahrenstechnik, Technische Chemie	1	1													
Materialwissenschaft	1			1						1	1	1	2		
Systemtechnik	2	2	1				1	1	1	2					
Elektrotechnik				2			1	1		1	1	1			
Informatik	5			8	6	5	8	6	5	2			3	1	1
Summe Ingenieurwissenschaften	9	3	1	11	6	5	10	8	6	6	2	2	5	1	1
Gesamt	29	13	11	39	17	13	34	18	12	25	10	7	23	10	5

* Im Jahr 2024 wurde eine Alexander von Humboldt-Professur für Künstliche Intelligenz bewilligt.

16. Henriette Herz-Scouting-Programm 2020 bis 2024

Entschiedene Scout-Bewerbungen und -Bewilligungen nach Fachgebieten

Fachgebiet	2020		2021		2022		2023		2024	
	Bewerbungen	Bewilligungen	Bewerbungen	Bewilligungen	Bewerbungen	Bewilligungen	Bewerbungen	Bewilligungen	Bewerbungen	Bewilligungen
Geistes- und Sozialwissenschaften										
Alte Kulturen	4		5	1	1	1	1		2	1
Geschichtswissenschaften	5	3	4	1	1	1	3	2	2	
Kunst-, Musik-, Theater- und Medienwissenschaften	1		3	2			2		1	1
Sprachwissenschaften	2	1	4	1	3	1			1	
Literaturwissenschaft	3	2	6	1	2				1	
Sozial- und Kulturanthropologie, Außereuropäische Kulturen, Judaistik und Religionswissenschaften	1	1	7	2			3	1	1	
Theologie	1								2	2
Philosophie	2	1	2	1	1	1			1	
Erziehungswissenschaft und Bildungsforschung					1	1	2		3	1
Psychologie	2	1	2	1	5	1	3	1	6	3
Sozialwissenschaften			2		3	1	5	2	4	1
Wirtschaftswissenschaften			1				2	2	2	1
Rechtswissenschaften	1	1	3	1	2		2	1	1	
Summe Geistes- und Sozialwissenschaften	22	10	39	11	19	7	23	9	27	10
Lebenswissenschaften										
Grundlagen der Biologie und Medizin	4	4	7	2	3	1	7	4	9	2
Pflanzenwissenschaften	3	2	3	1	3	2	1		2	1
Zoologie	3	1	3	1	2		4		4	1
Mikrobiologie, Virologie und Immunologie	1	1	2		3	1	5		4	1
Medizin	4		6	2	2	1	3		7	2
Neurowissenschaften	1		10	3	4		3	1	5	2
Agrar-, Forstwissenschaften, Gartenbau und Tiermedizin	1		1		1	1	2		2	1
Summe Lebenswissenschaften	17	8	32	9	18	6	25	5	33	10
Naturwissenschaften										
Molekülchemie	6	3	6		8	3	8	6	7	2
Chemische Festkörper- und Oberflächenforschung	2	1	6	5	1				2	1
Physikalische Chemie			3	1	2	1	2		1	
Biologische Chemie und Lebensmittelchemie	2	2	1		1		1		3	1
Polymerforschung			2	1	2	1			2	2
Theoretische Chemie*			1		2	1			1	
Physik der Kondensierten Materie	2	1	8	3	4	2	5	1	4	1
Optik, Quantenoptik, und Physik der Atome, Moleküle und Plasmen	1		2		2	2	2	2	1	
Teilchen, Kerne und Felder	1	1	2	1	2		1	1	1	1
Statistische Physik, Weiche Materie, Biologische Physik, Nichtlineare Dynamik					2	1	1		2	
Astrophysik und Astronomie	1		5	1	3	1	2		4	2
Mathematik	4	2	6	2	5	1	2	2	4	1
Atmosphären-, Meeres- und Klimaforschung			2	1	2	1	4		2	1
Geologie und Paläontologie	1		2	2	2	2			1	
Geophysik und Geodäsie			2						1	1
Mineralogie, Petrologie und Geochemie	2				2	1				
Geographie	5	3					1			

Fachgebiet	2020		2021		2022		2023		2024	
	Bewerbungen	Bewilligungen	Bewerbungen	Bewilligungen	Bewerbungen	Bewilligungen	Bewerbungen	Bewilligungen	Bewerbungen	Bewilligungen
Wasserforschung							3	1	5	1
Summe Naturwissenschaften	27	13	48	17	40	17	32	13	41	14
Ingenieurwissenschaften										
Bauwesen und Architektur	1		3		4	3	1		1	
Produktionstechnik	1									
Mechanik und Konstruktiver Maschinenbau			2		1				1	
Verfahrenstechnik, Technische Chemie	1		2	1	1	1	2		2	
Strömungsmechanik, Technische Thermo- dynamik und Thermische Energietechnik	1		1	1	1				2	
Werkstofftechnik	1		1	1			2	1	3	
Materialwissenschaft	2	2	2		1		1		2	1
Systemtechnik	2		1				2	1	2	
Elektrotechnik			3	2	1		1			
Informatik	3		4	1	2	1	4	2	3	1
Summe Ingenieurwissenschaften	12	2	19	6	11	5	13	4	16	2
Gesamt	78	33	138	43	88	35	93	31	117	36

* Das Fachgebiet Theoretische Chemie wird aufgrund einer Anpassung des Fachgebietskatalogs seit 2021 separat aufgeführt.

17. Humboldt-Forschungsstipendien: Vergabe durch Henriette Herz-Scouts 2021 bis 2024

Direktverleihungen nach Herkunftsländern der Geförderten*

Land	2021	2022	2023	2024
Nordamerika				
Kanada			3	3
USA	5	7	6	11
Summe Nordamerika	5	7	9	14
Mittel- und Südamerika				
Argentinien		4	1	2
Brasilien	3	4	2	5
Chile	1			2
Costa Rica				
Kolumbien	1			
Mexiko	1	2		
Summe Mittel- und Südamerika	6	10	3	9
Europa				
Albanien			1	
Belgien		1		3
Bulgarien	1			
Finnland			1	1
Frankreich	2		8	2
Griechenland			1	1
Italien	2	4	4	4
Kroatien				1
Luxemburg				1
Niederlande		3	2	1
Österreich				1
Polen			3	2
Portugal			1	1
Russische Föderation		3	1	2
Schweden			2	1
Schweiz		2	2	
Serbien			1	
Slowenien		1	1	
Spanien	1	4	5	4
Tschechische Republik			1	
Türkei			1	
Ukraine	1			
Ungarn		1		
Vereinigtes Königreich		5	9	6
Summe Europa	7	24	44	31
Afrika Subsahara				
Äquatorialguinea			1	
Äthiopien			1	
Burkina Faso		1		
Côte d'Ivoire	1			
Ghana			1	
Kamerun		1		
Kenia		1		1
Madagaskar				1
Namibia		1		
Nigeria	1	1	1	1

Land	2021	2022	2023	2024
Senegal		1		
Südafrika		2		2
Uganda	1			2
Summe Afrika Subsahara	3	8	4	7
Naher und Mittlerer Osten, Nordafrika				
Iran			4	2
Israel			4	1
Tunesien		2	1	
Summe Naher und Mittlerer Osten, Nordafrika		2	9	3
Asien				
China	4	7	8	8
Indien	1	5	7	14
Indonesien		1		1
Japan			1	1
Korea, Republik		1	6	1
Malaysia	1			
Singapur	1		1	
Sri Lanka				1
Taiwan			1	
Vietnam				1
Summe Asien	7	14	24	27
Australien, Neuseeland, Ozeanien				
Australien	1	1	2	5
Summe Australien, Neuseeland, Ozeanien	1	1	2	5
Gesamt	29	66	95	96

* Die Vergabe von Humboldt-Forschungsstipendien durch Henriette Herz-Scouts erfolgt seit 2021.

18. Humboldt-Forschungsstipendien: Vergabe durch Henriette Herz-Scouts 2021 bis 2024

Direktverleihungen nach Fachgebieten der Geförderten*

Fachgebiet	2021	2022	2023	2024
Geistes- und Sozialwissenschaften				
Alte Kulturen		3	2	3
Geschichtswissenschaften	4	2	5	2
Kunst-, Musik-, Theater- und Medienwissenschaften		1	6	1
Sprachwissenschaften	2		3	1
Literaturwissenschaft	3		4	1
Sozial- und Kulturanthropologie, Außereuropäische Kulturen, Judaistik und Religionswissenschaften	2	1		3
Philosophie	1	2	3	1
Erziehungswissenschaft und Bildungsforschung				1
Psychologie	1	1	3	3
Sozialwissenschaften				3
Wirtschaftswissenschaften			1	
Rechtswissenschaften		1	1	4
Summe Geistes- und Sozialwissenschaften	13	11	28	23
Lebenswissenschaften				
Grundlagen der Biologie und Medizin		3	4	2
Pflanzenwissenschaften	2	2	6	2
Zoologie			1	6
Mikrobiologie, Virologie und Immunologie		1	2	1
Medizin		2	1	
Neurowissenschaften	1	2	1	3
Agrar-, Forstwissenschaften, Gartenbau und Tiermedizin		4	2	
Summe Lebenswissenschaften	3	14	17	14
Naturwissenschaften				
Molekülchemie	2	3	5	15
Chemische Festkörper- und Oberflächenforschung		2	2	1
Physikalische Chemie	1	3	2	3
Analytische Chemie		1		
Biologische Chemie und Lebensmittelchemie		1	1	
Polymerforschung		1	2	2
Theoretische Chemie		3	4	
Physik der Kondensierten Materie	1	4	5	2
Optik, Quantenoptik, und Physik der Atome, Moleküle und Plasmen		2	1	3
Teilchen, Kerne und Felder	1	2	1	4
Statistische Physik, Weiche Materie, Biologische Physik, Nichtlineare Dynamik			1	1
Astrophysik und Astronomie		1	1	
Mathematik	2	5	4	7
Atmosphären-, Meeres- und Klimaforschung	2	1	2	1
Geologie und Paläontologie		2	1	2
Geophysik und Geodäsie		1	1	1
Mineralogie, Petrologie und Geochemie			1	1
Geographie		1		
Wasserforschung				1
Summe Naturwissenschaften	9	33	34	44

Fachgebiet	2021	2022	2023	2024
Ingenieurwissenschaften				
Bauwesen und Architektur			3	1
Produktionstechnik				1
Mechanik und Konstruktiver Maschinenbau			1	1
Verfahrenstechnik, Technische Chemie		1	3	1
Strömungsmechanik, Technische Thermo- dynamik und Thermische Energietechnik			2	2
Werkstofftechnik	1		2	1
Materialwissenschaft	3	2	2	2
Systemtechnik		1		2
Elektrotechnik		2	1	1
Informatik		2	2	3
Summe Ingenieurwissenschaften	4	8	16	15
Gesamt	29	66	95	96

* Die Vergabe von Humboldt-Forschungsstipendien durch Henriette Herz-Scouts erfolgt seit 2021.

19. Wissenschaftlerinnen im Humboldt-Forschungsstipendienprogramm 2020 bis 2024

Entschiedene Bewerbungen und Bewilligungen nach Regionen*

Region		2020		2021		2022		2023		2024	
		Bewerbungen	Bewilligungen	Bewerbungen	Bewilligungen	Bewerbungen	Bewilligungen	Bewerbungen	Bewilligungen	Bewerbungen	Bewilligungen
Nordamerika											
	Gesamt	186	78	222	87	162	61	193	89	164	60
	Anzahl Frauen	67	29	62	16	66	21	62	26	62	24
	%-Anteil Frauen	36	37,2	27,9	18,4	40,7	34,4	32,1	29,2	37,8	40
Mittel- und Südamerika											
	Gesamt	240	48	111	28	165	35	167	41	179	41
	Anzahl Frauen	82	12	49	11	60	11	59	12	65	11
	%-Anteil Frauen	34,2	25	44,1	39,3	36,4	31,4	35,3	29,3	36,3	26,8
Europa											
	Gesamt	586	239	678	216	523	151	515	137	569	156
	Anzahl Frauen	209	83	228	75	198	59	208	51	217	55
	%-Anteil Frauen	35,7	34,7	33,6	34,7	37,9	39,1	40,4	37,2	38,1	35,3
Afrika Subsahara											
	Gesamt	38	7	59	10	86	14	74	15	83	15
	Anzahl Frauen	9	3	16	4	17		12	5	19	6
	%-Anteil Frauen	23,7	42,9	27,1	40	19,8		16,2	33,3	22,9	40
Naher und Mittlerer Osten, Nordafrika											
	Gesamt	96	22	115	25	126	22	134	17	122	14
	Anzahl Frauen	28	6	40	6	42	6	55	9	54	9
	%-Anteil Frauen	29,2	27,3	34,8	24	33,3	27,3	41	52,9	44,3	64,3
Asien											
	Gesamt	554	156	612	168	610	145	591	149	701	148
	Anzahl Frauen	136	40	164	44	158	41	158	38	191	48
	%-Anteil Frauen	24,5	25,6	26,8	26,2	25,9	28,3	26,7	25,5	27,2	32,4
Australien, Neuseeland, Ozeanien											
	Gesamt	63	23	50	20	39	12	37	18	42	17
	Anzahl Frauen	19	8	17	8	12	1	16	8	16	8
	%-Anteil Frauen	30,2	34,8	34	40	30,8	8,3	43,2	44,4	38,1	47,1
Gesamt	Gesamt	1763	573	1847	554	1711	440	1711	466	1860	451
	Anzahl Frauen	550	181	576	164	553	139	570	149	624	161
	%-Anteil Frauen	31,2	31,6	31,2	29,6	32,3	31,6	33,3	32	33,5	35,7

* einschließlich Bewerbungen und Bewilligungen im Capes-Humboldt-Forschungsstipendienprogramm in den Jahren 2020 und 2022 bis 2024

20. Wissenschaftlerinnen im Humboldt-Forschungsstipendienprogramm 2020 bis 2024

Entschiedene Bewerbungen und Bewilligungen nach Wissenschaftsbereichen*

Wissenschaftsbereich		2020		2021		2022		2023		2024	
		Bewerbungen	Bewilligungen	Bewerbungen	Bewilligungen	Bewerbungen	Bewilligungen	Bewerbungen	Bewilligungen	Bewerbungen	Bewilligungen
Geistes- und Sozialwissenschaften											
	Gesamt	516	158	512	153	480	115	485	113	494	115
	Anzahl Frauen	197	62	196	53	205	45	199	38	205	47
	%-Anteil Frauen	38,2	39,2	38,3	34,6	42,7	39,1	41	33,6	41,5	40,9
Lebenswissenschaften											
	Gesamt	355	109	362	97	346	86	305	83	347	78
	Anzahl Frauen	146	42	154	42	133	30	127	36	147	37
	%-Anteil Frauen	41,1	38,5	42,5	43,3	38,4	34,9	41,6	43,4	42,4	47,4
Naturwissenschaften											
	Gesamt	648	228	725	223	625	178	642	191	728	190
	Anzahl Frauen	156	58	182	54	156	51	185	59	196	55
	%-Anteil Frauen	24,1	25,4	25,1	24,2	25	28,7	28,8	30,9	26,9	28,9
Ingenieurwissenschaften											
	Gesamt	244	78	248	81	260	61	279	79	291	68
	Anzahl Frauen	51	19	44	15	59	13	59	16	76	22
	%-Anteil Frauen	20,9	24,4	17,7	18,5	22,7	21,3	21,1	20,3	26,1	32,4
Gesamt	Gesamt	1763	573	1847	554	1711	440	1711	466	1860	451
	Anzahl Frauen	550	181	576	164	553	139	570	149	624	161
	%-Anteil Frauen	31,2	31,6	31,2	29,6	32,3	31,6	33,3	32	33,5	35,7

* einschließlich Bewerbungen und Bewilligungen im Capes-Humboldt-Forschungsstipendienprogramm in den Jahren 2020 und 2022 bis 2024

21. Wissenschaftlerinnen im Henriette Herz-Scouting-Programm 2020 bis 2024

Entschiedene Scout-Bewerbungen und -Bewilligungen nach Wissenschaftsbereichen

Wissenschaftsbereich		2020		2021		2022		2023		2024	
		Bewerbungen	Bewilligungen	Bewerbungen	Bewilligungen	Bewerbungen	Bewilligungen	Bewerbungen	Bewilligungen	Bewerbungen	Bewilligungen
Geistes- und Sozialwissenschaften											
	Gesamt	22	10	39	11	19	7	23	9	27	10
	Anzahl Frauen	10	5	21	6	5		9	4	9	3
	%-Anteil Frauen	45,5	50	53,8	54,5	26,3		39,1	44,4	33,3	30
Lebenswissenschaften											
	Gesamt	17	8	32	9	18	6	25	5	33	10
	Anzahl Frauen	4	1	12	5	6	3	12	3	12	5
	%-Anteil Frauen	23,5	12,5	37,5	55,6	33,3	50	48	60	36,4	50
Naturwissenschaften											
	Gesamt	27	13	48	17	40	17	32	13	41	14
	Anzahl Frauen	5	4	13	6	8	2	9	4	13	5
	%-Anteil Frauen	18,5	30,8	27,1	35,3	20	11,8	28,1	30,8	31,7	35,7
Ingenieurwissenschaften											
	Gesamt	12	2	19	6	11	5	13	4	16	2
	Anzahl Frauen			2	1	1		2	1	2	
	%-Anteil Frauen			10,5	16,7	9,1		15,4	25	12,5	
Gesamt	Gesamt	78	33	138	43	88	35	93	31	117	36
	Anzahl Frauen	19	10	48	18	20	5	32	12	36	13
	%-Anteil Frauen	24,4	30,3	34,8	41,9	22,7	14,3	34,4	38,7	30,8	36,1

22. Direktverleihungen an Wissenschaftlerinnen durch Henriette Herz-Scouts 2021 bis 2024

nach Herkunftsregionen der Geförderten*

Region		2021	2022	2023	2024
Nordamerika					
	Gesamt	5	7	9	14
	Anzahl Frauen	4	6	4	11
Mittel- und Südamerika					
	Gesamt	6	10	3	9
	Anzahl Frauen	6	7	3	7
Europa					
	Gesamt	7	24	44	31
	Anzahl Frauen	6	19	32	17
Afrika Subsahara					
	Gesamt	3	8	4	7
	Anzahl Frauen	2	5	1	4
Naher und Mittlerer Osten, Nordafrika					
	Gesamt		2	9	3
	Anzahl Frauen		2	7	1
Asien					
	Gesamt	7	14	24	27
	Anzahl Frauen	7	9	19	17
Australien, Neuseeland, Ozeanien					
	Gesamt	1	1	2	5
	Anzahl Frauen	1	1	2	4
Gesamt	Gesamt	29	66	95	96
	Anzahl Frauen	26	49	68	61
	%-Anteil Frauen	89,7	74,2	71,6	63,5

* Die Direktverleihungen von Humboldt-Forschungsstipendien durch Henriette Herz-Scouts erfolgen seit 2021.

23. Direktverleihungen an Wissenschaftlerinnen durch Henriette Herz-Scouts 2021 bis 2024

nach Wissenschaftsbereichen der Geförderten*

Wissenschaftsbereich		2021	2022	2023	2024
Geistes- und Sozialwissenschaften					
	Gesamt	13	11	28	23
	Anzahl Frauen	12	7	19	18
Lebenswissenschaften					
	Gesamt	3	14	17	14
	Anzahl Frauen	2	13	11	6
Naturwissenschaften					
	Gesamt	9	33	34	44
	Anzahl Frauen	8	23	26	28
Ingenieurwissenschaften					
	Gesamt	4	8	16	15
	Anzahl Frauen	4	6	12	9
Gesamt	Gesamt	29	66	95	96
	Anzahl Frauen	26	49	68	61
	%-Anteil Frauen	89,7	74,2	71,6	63,5

* Die Direktverleihungen von Humboldt-Forschungsstipendien durch Henriette Herz-Scouts erfolgen seit 2021.

24. Wissenschaftlerinnen im Georg Forster-Forschungsstipendienprogramm 2020 bis 2024

Entschiedene Bewerbungen und Bewilligungen nach Regionen

Region		2020		2021		2022		2023		2024	
		Bewerbungen	Bewilligungen	Bewerbungen	Bewilligungen	Bewerbungen	Bewilligungen	Bewerbungen	Bewilligungen	Bewerbungen	Bewilligungen
Mittel- und Südamerika											
	Gesamt	61	21	61	17	65	24	34	16	29	8
	Anzahl Frauen	24	11	23	8	23	10	14	6	15	5
	%-Anteil Frauen	39,3	52,4	37,7	47,1	35,4	41,7	41,2	37,5	51,7	62,5
Europa											
	Gesamt	34	7	23	3	26	7	17	7	21	2
	Anzahl Frauen	18	4	8	2	12	4	11	3	15	1
	%-Anteil Frauen	52,9	57,1	34,8	66,7	46,2	57,1	64,7	42,9	71,4	50
Afrika Subsahara											
	Gesamt	119	27	88	34	131	39	120	39	143	33
	Anzahl Frauen	22	6	15	9	26	8	28	10	28	11
	%-Anteil Frauen	18,5	22,2	17	26,5	19,8	20,5	23,3	25,6	19,6	33,3
Nahe und Mittlerer Osten, Nordafrika											
	Gesamt	149	27	117	23	116	19	94	23	106	23
	Anzahl Frauen	45	8	31	8	42	8	34	12	49	11
	%-Anteil Frauen	30,2	29,6	26,5	34,8	36,2	42,1	36,2	52,2	46,2	47,8
Asien											
	Gesamt	80	8	76	20	51	9	45	6	57	12
	Anzahl Frauen	35	3	13	3	13	3	15	3	17	7
	%-Anteil Frauen	43,8	37,5	17,1	15	25,5	33,3	33,3	50	29,8	58,3
Gesamt	Gesamt	443	90	365	97	389	98	310	91	356	78
	Anzahl Frauen	144	32	90	30	116	33	102	34	124	35
	%-Anteil Frauen	32,5	35,6	24,7	30,9	29,8	33,7	32,9	37,4	34,8	44,9

25. Wissenschaftlerinnen im Georg Forster-Forschungsstipendienprogramm 2020 bis 2024

Entschiedene Bewerbungen und Bewilligungen nach Wissenschaftsbereichen

Wissenschaftsbereich		2020		2021		2022		2023		2024	
		Bewerbungen	Bewilligungen	Bewerbungen	Bewilligungen	Bewerbungen	Bewilligungen	Bewerbungen	Bewilligungen	Bewerbungen	Bewilligungen
Geistes- und Sozialwissenschaften											
	Gesamt	102	18	91	28	97	27	73	24	91	17
	Anzahl Frauen	33	7	27	13	35	11	28	12	35	9
	%-Anteil Frauen	32,4	38,9	29,7	46,4	36,1	40,7	38,4	50	38,5	52,9
Lebenswissenschaften											
	Gesamt	157	31	111	25	117	29	109	29	110	22
	Anzahl Frauen	65	13	29	6	35	10	43	12	41	10
	%-Anteil Frauen	41,4	41,9	26,1	24	29,9	34,5	39,4	41,4	37,3	45,5
Naturwissenschaften											
	Gesamt	123	30	105	29	114	28	90	28	98	27
	Anzahl Frauen	31	10	23	6	33	9	20	6	31	12
	%-Anteil Frauen	25,2	33,3	21,9	20,7	28,9	32,1	22,2	21,4	31,6	44,4
Ingenieurwissenschaften											
	Gesamt	61	11	58	15	61	14	38	10	57	12
	Anzahl Frauen	15	2	11	5	13	3	11	4	17	4
	%-Anteil Frauen	24,6	18,2	19,0	33,3	21,3	21,4	28,9	40,0	29,8	33,3
Gesamt	Gesamt	443	90	365	97	389	98	310	91	356	78
	Anzahl Frauen	144	32	90	30	116	33	102	34	124	35
	%-Anteil Frauen	32,5	35,6	24,7	30,9	29,8	33,7	32,9	37,4	34,8	44,9

26. Wissenschaftlerinnen im Feodor Lynen-Forschungsstipendienprogramm 2020 bis 2024

Entschiedene Bewerbungen und Bewilligungen nach Zielregionen*

		2020		2021		2022		2023		2024	
		Bewerbungen	Bewilligungen	Bewerbungen	Bewilligungen	Bewerbungen	Bewilligungen	Bewerbungen	Bewilligungen	Bewerbungen	Bewilligungen
Region											
Nordamerika											
	Gesamt	65	40	44	34	52	28	57	33	50	26
	Anzahl Frauen	12	7	8	5	20	12	12	6	12	5
	%-Anteil Frauen	18,5	17,5	18,2	14,7	38,5	42,9	21,1	18,2	24	19,2
Mittel- und Südamerika											
	Gesamt	4	1	2	1	1	1	9	4	2	1
	Anzahl Frauen	2	1			1	1	4	2		
	%-Anteil Frauen	50	100			100	100	44,4	50		
Europa											
	Gesamt	54	34	43	27	49	29	41	22	66	34
	Anzahl Frauen	21	12	14	9	17	11	6	2	22	13
	%-Anteil Frauen	38,9	35,3	32,6	33,3	34,7	37,9	14,6	9,1	33,3	38,2
Afrika Subsahara											
	Gesamt	4	3	2	1	2	2	1		5	2
	Anzahl Frauen	2	2	1	1	1	1	1		2	1
	%-Anteil Frauen	50	66,7	50	100	50	50	100		40	50
Naher und Mittlerer Osten, Nordafrika											
	Gesamt	4	1	2	1	2	2	1	1		
	Anzahl Frauen	2				1	1				
	%-Anteil Frauen	50				50	50				
Asien											
	Gesamt	24	9	7	5	17	13	23	17	12	9
	Anzahl Frauen	8	3	2	2	5	3	7	7	4	3
	%-Anteil Frauen	33,3	33,3	28,6	40	29,4	23,1	30,4	41,2	33,3	33,3
Australien, Neuseeland, Ozeanien											
	Gesamt	6	5	10	5	2	1	4	1	5	3
	Anzahl Frauen			2				2	1	4	3
	%-Anteil Frauen			20				50	100	80	100
zum Auswahlzeitpunkt fehlende Regionen											
	Gesamt					1				1	
	Anzahl Frauen										
	%-Anteil Frauen										
Gesamt	Gesamt	161	93	110	74	126	76	136	78	141	75
	Anzahl Frauen	47	25	27	17	45	29	32	18	44	25
	%-Anteil Frauen	29,2	26,9	24,5	23	35,7	38,2	23,5	23,1	31,2	33,3

* einschließlich der Stipendien der Japan Society for the Promotion of Science (JSPS) und des National Science and Technology Council (NSTC), Taiwan

27. Wissenschaftlerinnen im Feodor Lynen-Forschungsstipendienprogramm 2020 bis 2024

Entschiedene Bewerbungen und Bewilligungen nach Wissenschaftsbereichen*

Wissenschaftsbereich		2020		2021		2022		2023		2024	
		Bewerbungen	Bewilligungen	Bewerbungen	Bewilligungen	Bewerbungen	Bewilligungen	Bewerbungen	Bewilligungen	Bewerbungen	Bewilligungen
Geistes- und Sozialwissenschaften											
	Gesamt	52	30	35	25	52	31	38	23	50	24
	Anzahl Frauen	27	13	13	9	25	17	10	4	19	10
	%-Anteil Frauen	51,9	43,3	37,1	36	48,1	54,8	26,3	17,4	38	41,7
Lebenswissenschaften											
	Gesamt	24	11	18	10	11	6	20	13	15	9
	Anzahl Frauen	10	5	6	2	3	2	10	8	5	4
	%-Anteil Frauen	41,7	45,5	33,3	20	27,3	33,3	50	61,5	33,3	44,4
Naturwissenschaften											
	Gesamt	78	48	51	35	50	31	68	37	64	34
	Anzahl Frauen	8	5	8	6	15	9	9	5	18	9
	%-Anteil Frauen	10,3	10,4	15,7	17,1	30	29	13,2	13,5	28,1	26,5
Ingenieurwissenschaften											
	Gesamt	7	4	6	4	13	8	10	5	12	8
	Anzahl Frauen	2	2			2	1	3	1	2	2
	%-Anteil Frauen	28,6	50			15,4	12,5	30	20	16,7	25
Gesamt	Gesamt	161	93	110	74	126	76	136	78	141	75
	Anzahl Frauen	47	25	27	17	45	29	32	18	44	25
	%-Anteil Frauen	29,2	26,9	24,5	23	35,7	38,2	23,5	23,1	31,2	33,3

* einschließlich der Stipendien der Japan Society for the Promotion of Science (JSPS) und des National Science and Technology Council (NSTC), Taiwan

28. Wissenschaftlerinnen in den Preisprogrammen 2020 bis 2024

Entschiedene Nominierungen/Bewerbungen und Bewilligungen nach Regionen

Region		2020		2021		2022		2023		2024	
		Nominierungen/ Bewerbungen	Bewilligungen	Nominierungen/ Bewerbungen	Bewilligungen	Nominierungen/ Bewerbungen	Bewilligungen	Nominierungen/ Bewerbungen	Bewilligungen	Nominierungen/ Bewerbungen	Bewilligungen
Nordamerika											
	Gesamt	94	46	100	57	80	51	74	44	89	42
	Anzahl Frauen	19	10	25	14	20	14	22	14	27	16
	%-Anteil Frauen	20,2	21,7	25	24,6	25	27,5	29,7	31,8	30,3	38,1
Mittel- und Südamerika											
	Gesamt	20	7	15	4	22	5	12	2	12	4
	Anzahl Frauen	6	1	5	3	10	2	6	2	3	1
	%-Anteil Frauen	30	14,3	33,3	75	45,5	40	50	100	25	25
Europa											
	Gesamt	113	45	93	37	78	41	70	28	67	29
	Anzahl Frauen	32	12	15	6	23	9	21	10	12	5
	%-Anteil Frauen	28,3	26,7	16,1	16,2	29,5	22	30	35,7	17,9	17,2
Afrika Subsahara											
	Gesamt	14	2	14	2	9	4	10	3	16	1
	Anzahl Frauen	2		2	1	3	1	2		8	
	%-Anteil Frauen	14,3		14,3	50	33,3	25	20		50	
Nahe und Mittlerer Osten, Nordafrika											
	Gesamt	25	3	21	8	29	9	10	4	22	3
	Anzahl Frauen	4		2	1	7	3	2		3	1
	%-Anteil Frauen	16		9,5	12,5	24,1	33,3	20		13,6	33,3
Asien											
	Gesamt	24	10	39	14	35	15	36	16	48	14
	Anzahl Frauen	4	2	12	3	5	1	4	2	5	2
	%-Anteil Frauen	16,7	20	30,8	21,4	14,3	6,7	11,1	12,5	10,4	14,3
Australien, Neuseeland, Ozeanien											
	Gesamt	13	7	8	5	5	2	9	7	16	6
	Anzahl Frauen	2	2	3	2	2		1	1	4	1
	%-Anteil Frauen	15,4	28,6	37,5	40	40		11,1	14,3	25	16,7
Gesamt	Gesamt	303	120	290	127	258	127	221	104	270	99
	Anzahl Frauen	69	27	64	30	70	30	58	29	62	26
	%-Anteil Frauen	22,8	22,5	22,1	23,6	27,1	23,6	26,2	27,9	23	26,3

29. Wissenschaftlerinnen in den Preisprogrammen 2020 bis 2024

Entschiedene Nominierungen/Bewerbungen und Bewilligungen nach Wissenschaftsbereichen

Wissenschaftsbereich		2020		2021		2022		2023		2024	
		Nominierungen/ Bewerbungen	Bewilligungen	Nominierungen/ Bewerbungen	Bewilligungen	Nominierungen/ Bewerbungen	Bewilligungen	Nominierungen/ Bewerbungen	Bewilligungen	Nominierungen/ Bewerbungen	Bewilligungen
Geistes- und Sozialwissenschaften											
	Gesamt	73	27	110	33	73	27	63	29	74	23
	Anzahl Frauen	29	9	35	11	32	13	23	10	27	9
	%-Anteil Frauen	39,7	33,3	31,8	33,3	43,8	48,1	36,5	34,5	36,5	39,1
Lebenswissenschaften											
	Gesamt	75	29	53	26	48	19	38	17	36	10
	Anzahl Frauen	19	9	10	8	13	5	10	4	10	4
	%-Anteil Frauen	25,3	31	18,9	30,8	27,1	26,3	26,3	23,5	27,8	40
Naturwissenschaften											
	Gesamt	117	51	85	47	89	54	81	39	106	46
	Anzahl Frauen	15	7	11	7	14	7	18	12	13	7
	%-Anteil Frauen	12,8	13,7	12,9	14,9	15,7	13	22,2	30,8	12,3	15,2
Ingenieurwissenschaften											
	Gesamt	38	13	42	21	48	27	39	19	54	20
	Anzahl Frauen	6	2	8	4	11	5	7	3	12	6
	%-Anteil Frauen	15,8	15,4	19	19	22,9	18,5	17,9	15,8	22,2	30
Gesamt	Gesamt	303	120	290	127	258	127	221	104	270	99
	Anzahl Frauen	69	27	64	30	70	30	58	29	62	26
	%-Anteil Frauen	22,8	22,5	22,1	23,6	27,1	23,6	26,2	27,9	23	26,3

30. Deutschlandaufenthalte von Stipendiat*innen im Jahr 2024

(alle Programme)

Land	Erstmalige Stipendienförderung	Netzwerkpflege	
		Erneute Stipendienförderung	Kurzaufenthalte
Ägypten	16	3	1
Albanien	2		
Äquatorialguinea	1		
Argentinien	39	6	6
Armenien		1	
Äthiopien	19	2	
Australien	32	5	1
Bangladesch	7		
Belarus	2		1
Belgien	11		
Benin	3		
Botsuana	3		
Brasilien	91	9	5
Bulgarien	2		1
Burkina Faso	1		
Chile	16		
China	232	12	6
Costa Rica	2		
Côte d'Ivoire	2		
Dänemark	9		
Ecuador			1
El Salvador		1	
Eswatini	1		
Finnland	4	1	
Frankreich	50	3	2
Georgien	1	1	
Ghana	5	1	
Griechenland	9	2	1
Guatemala	1		
Indien	179	13	3
Indonesien	7		
Irak	1		
Iran	79	5	
Irland	6		
Island	1		
Israel	20	5	
Italien	70	7	2
Japan	20	3	
Jemen	1		
Jordanien	1		
Kamerun	17	3	
Kanada	31	2	4
Kasachstan	1		
Kenia	9		
Kirgisistan	1		
Kolumbien	6	1	
Korea, Republik	22	2	1
Kroatien	1		2
Kuba	4	1	
Libanon	1		

Land	Erstmalige Stipendienförderung	Netzwerkpflege	
		Erneute Stipendienförderung	Kurzaufenthalte
Madagaskar	2		
Malawi	1		
Malaysia	3		
Marokko	1		1
Mauritius	1		
Mexiko	11	1	1
Mongolei	1		
Namibia	1		
Nepal	1		
Neuseeland	4	1	
Niederlande	27	1	1
Nigeria	67	3	
Norwegen	5		
Österreich	3	2	
Pakistan	22	6	
Palästinensische Gebiete	1	2	
Panama	1		
Paraguay	1		
Peru	1		1
Polen	25	4	3
Portugal	5	1	
Rumänien	6	5	
Russische Föderation	25	5	2
Saudi-Arabien	2		
Schweden	7		
Schweiz	6		
Senegal	2		
Serbien	3		1
Sierra Leone	1		
Simbabwe	5		
Singapur	7	1	
Slowakei	1		
Slowenien	5		
Spanien	55	6	2
Sri Lanka	4		
Südafrika	25	3	2
Sudan	2	3	
Taiwan	2	1	
Tansania	2		
Thailand	5		
Togo	1	2	
Tschechische Republik	9		
Tunesien	7		
Türkei	15	6	2
Uganda	3		
Ukraine	10	7	
Ungarn	6	2	
Uruguay	1	1	
USA	177	13	4
Usbekistan	1		
Vereinigtes Königreich	81	5	4
Vietnam	1	1	
Gesamt	1700	171	61

31. Erstaufenthalte und erneute Aufenthalte in Deutschland von Stipendiat*innen und Preisträger*innen im Jahr 2024 nach Ländern und Fachgebieten (alle Programme)

Fachgebiet	Stipendiat*innen aus																		
	Ägypten	Albanien	Äquatorial-guinea	Argentinien	Armenien	Äthiopien	Australien	Bangladesch	Belarus	Belgien	Benin	Botsuana	Brasilien	Bulgarien	Burkina Faso	Chile	China	Costa Rica	Côte d'Ivoire
Geistes- und Sozialwissenschaften																			
Alte Kulturen				1						1			1						
Erziehungswissenschaft und Bildungsforschung																	1		
Geschichtswissenschaften		1		3									1	1			1		
Kunst-, Musik-, Theater- und Medienwissenschaften													1				2		
Literaturwissenschaft	1		1	4			1						2			1	1		
Philosophie				1			2						4			2			
Psychologie										1							2		
Rechtswissenschaften				2			1	1					10			2	6		
Sozial- und Kulturanthropologie, Außereuropäische Kulturen, Judaistik und Religionswissenschaften				1			1			3		1	1						
Sozialwissenschaften				3		1	1						8				1		
Sprachwissenschaften	1						1						5	1		1	1		
Theologie															1		1		
Wirtschaftswissenschaften						1	3						1				2		
Summe Geistes- und Sozialwissenschaften	2	1	1	15		2	10	1		5		1	34	2	1	6	18		
Lebenswissenschaften																			
Agrar-, Forstwissenschaften, Gartenbau und Tiermedizin	2			4		1	1	1			2	1	2				4		
Grundlagen der Biologie und Medizin	1			1				1					1				7	1	1
Medizin	6						2			1			10				2		
Mikrobiologie, Virologie und Immunologie	2			5			1						2			1	4		
Neurowissenschaften													2			1	3		
Pflanzenwissenschaften	2			3		1	1	2			1		6				8		
Zoologie				5		1	2	1		1			7			2	2		
Summe Lebenswissenschaften	13			18		3	7	5		2	3	1	30			4	30	1	1
Naturwissenschaften																			
Analytische Chemie										1			2				3		
Astrophysik und Astronomie							1						3			2	3		
Atmosphären-, Meeres- und Klimaforschung				1		2							2				8		1
Biologische Chemie und Lebensmittelchemie													1				2		
Chemische Festkörper- und Oberflächenforschung						1	1						1				6		
Geographie		1		1			1						3			1	2		
Geologie und Paläontologie				2						1			1				4		
Geophysik und Geodäsie						3	1										5		
Mathematik				1			2			2			3			1	12		
Mineralogie, Petrologie und Geochemie							1					1	1				2		
Molekülchemie	1			2			2						1				20		

Fachgebiet	Stipendiat*innen aus																		
	Ägypten	Albanien	Äquatorial-guinea	Argentinien	Armenien	Äthiopien	Australien	Bangladesch	Belarus	Belgien	Benin	Botsuana	Brasilien	Bulgarien	Burkina Faso	Chile	China	Costa Rica	Côte d'Ivoire
Optik, Quantenoptik, und Physik der Atome, Moleküle und Plasmen	1																9	1	
Physik							1												
Physik der Kondensierten Materie	1			2			2						2				13		
Physikalische Chemie	1			1		3	2						3				14		
Polymerforschung																	9		
Statistische Physik, Weiche Materie, Biologische Physik, Nichtlineare Dynamik																			
Teilchen, Kerne und Felder					1		1										6		
Theoretische Chemie				1			1										3		
Wasserforschung						2											1		
Summe Naturwissenschaften	4	1		11	1	11	16			4		1	23			4	122	1	1
Ingenieurwissenschaften																			
Bauwesen und Architektur						2							2			1	11		
Elektrotechnik							1										3		
Informatik							1						3			1	3		
Materialwissenschaft				1		2	1	1	1				3				14		
Mechanik und Konstruktiver Maschinenbau						1			1								9		
Produktionstechnik													1				6		
Strömungsmechanik, Technische Thermodynamik und Thermische Energietechnik													1				6		
Systemtechnik													1				11		
Verfahrenstechnik, Technische Chemie													2				5		
Werkstofftechnik							1										6		
Summe Ingenieurwissenschaften				1		5	4	1	2				13			2	74		
Gesamt	19	2	1	45	1	21	37	7	2	11	3	3	100	2	1	16	244	2	2

31. Erstaufenthalte und erneute Aufenthalte in Deutschland von Stipendiat*innen und Preisträger*innen im Jahr 2024 nach Ländern und Fachgebieten (alle Programme)

Fortsetzung

Fachgebiet																				
	Dänemark	El Salvador	Eswatini	Finnland	Frankreich	Georgien	Ghana	Griechenland	Guatemala	Indien	Indonesien	Irak	Iran	Irland	Island	Israel	Italien	Japan	Jemen	
Geistes- und Sozialwissenschaften																				
Alte Kulturen	1				4			2									13			
Erziehungswissenschaft und Bildungsforschung										2								1		
Geschichtswissenschaften	1			1	2				1								1			
Kunst-, Musik-, Theater- und Medienwissenschaften					2					1			1			1	2			
Literaturwissenschaft	1				1	1				1						1	8	1		
Philosophie					3								2	1		4	8			
Psychologie											1					1	1			
Rechtswissenschaften					1			1		9	1	1	2			1	2	4		
Sozial- und Kulturanthropologie, Außereuropäische Kulturen, Judaistik und Religionswissenschaften					1						1					2	3			
Sozialwissenschaften		1			1					10										
Sprachwissenschaften													2		1					
Theologie						1				1										
Wirtschaftswissenschaften							1			7						1				
Summe Geistes- und Sozialwissenschaften	3	1		1	15	2	1	3	1	31	3	1	7	1	1	11	38	6		
Lebenswissenschaften																				
Agrar-, Forstwissenschaften, Gartenbau und Tiermedizin				1						1			5							
Grundlagen der Biologie und Medizin	1			2	4					5			2				1	2		
Medizin					1			1		1			4				2	2	1	
Mikrobiologie, Virologie und Immunologie							1			1	2		1			1				
Neurowissenschaften					2								2					1		
Pflanzenwissenschaften					1					4			8	1		4				
Zoologie	2				4					2			4			2		1		
Summe Lebenswissenschaften	3			3	12		1	1		14	2		26	1		7	3	6	1	
Naturwissenschaften																				
Analytische Chemie										2			6							
Astrophysik und Astronomie					1			1		4										
Atmosphären-, Meeres- und Klimaforschung	1						1			3	1									
Biologische Chemie und Lebensmittelchemie										5			2			1		1		
Chemische Festkörper- und Oberflächenforschung										9								2		
Geographie					1					2			1							
Geologie und Paläontologie	1				4								3			1	5			
Geophysik und Geodäsie				1	2					3			1							
Mathematik					4					7			6			1	8			
Mineralogie, Petrologie und Geochemie					1					2							3			
Molekülchemie					3			1		31			2				2	3		

Fachgebiet																			
	Dänemark	El Salvador	Eswatini	Finnland	Frankreich	Georgien	Ghana	Griechenland	Guatemala	Indien	Indonesien	Irak	Iran	Irland	Island	Israel	Italien	Japan	Jemen
Optik, Quantenoptik, und Physik der Atome, Moleküle und Plasmen					2			1		4			1	1					
Physik																			
Physik der Kondensierten Materie					3					12				1		2	3	1	
Physikalische Chemie					1					12			1				2		
Polymerforschung										2							1		
Statistische Physik, Weiche Materie, Biologische Physik, Nichtlineare Dynamik							1			7						1	1		
Teilchen, Kerne und Felder										7				1			5	1	
Theoretische Chemie	1				2			1		2							1		
Wasserforschung							2			2			3						
Summe Naturwissenschaften	3			1	24		4	4		116	1		26	3		6	31	8	
Ingenieurwissenschaften																			
Bauwesen und Architektur								2		4	1		9			1	1		
Elektrotechnik			1					1		1									
Informatik					1									1			1		
Materialwissenschaft					1					11			5				1	1	
Mechanik und Konstruktiver Maschinenbau										1			3				1		
Produktionstechnik																		1	
Strömungsmechanik, Technische Thermodynamik und Thermische Energietechnik										5			2						
Systemtechnik										1			1						
Verfahrenstechnik, Technische Chemie										2			2				1		
Werkstofftechnik										6			3					1	
Summe Ingenieurwissenschaften			1		2			3		31	1		25	1		1	5	3	
Gesamt	9	1	1	5	53	2	6	11	1	192	7	1	84	6	1	25	77	23	1

31. Erstaufenthalte und erneute Aufenthalte in Deutschland von Stipendiat*innen und Preisträger*innen im Jahr 2024 nach Ländern und Fachgebieten (alle Programme)

Fortsetzung

Fachgebiet	Stipendiat*innen aus																		
	Jordanien	Kamerun	Kanada	Kasachstan	Kenia	Kirgisistan	Kolumbien	Korea, Republik	Kroatien	Kuba	Libanon	Madagaskar	Malawi	Malaysia	Marokko	Mauritius	Mexiko	Mongolei	Namibia
Geistes- und Sozialwissenschaften																			
Alte Kulturen																			
Erziehungswissenschaft und Bildungsforschung																			
Geschichtswissenschaften			2																
Kunst-, Musik-, Theater- und Medienwissenschaften								1									1		
Literaturwissenschaft		1	1																
Philosophie			2					2									1		
Psychologie			1					1											
Rechtswissenschaften								2									1		1
Sozial- und Kulturanthropologie, Außereuropäische Kulturen, Judaistik und Religionswissenschaften		1	3		2														
Sozialwissenschaften			2																
Sprachwissenschaften		2	1		1														
Theologie													1						
Wirtschaftswissenschaften				1					1								1		
Summe Geistes- und Sozialwissenschaften		4	12	1	3			6	1				1				4		1
Lebenswissenschaften																			
Agrar-, Forstwissenschaften, Gartenbau und Tiermedizin		1	1		1			1											
Grundlagen der Biologie und Medizin					1			2								1	1		
Medizin																			
Mikrobiologie, Virologie und Immunologie		1						1		1		1							
Neurowissenschaften			1														1		
Pflanzenwissenschaften							1										2		
Zoologie		1	1				1			1		1					1		
Summe Lebenswissenschaften		3	3		2		2	4		2		2				1	5		
Naturwissenschaften																			
Analytische Chemie		1																	
Astrophysik und Astronomie											1								
Atmosphären-, Meeres- und Klimaforschung		3	1				1												
Biologische Chemie und Lebensmittelchemie			1				1												
Chemische Festkörper- und Oberflächenforschung		1	1					1											
Geographie		1			1												1		
Geologie und Paläontologie							1												
Geophysik und Geodäsie							1												
Mathematik		2						1		1							1		
Mineralogie, Petrologie und Geochemie																			
Molekülchemie		4	3		1					1									

Fachgebiet	Stipendiat*innen aus																		
	Jordanien	Kamerun	Kanada	Kasachstan	Kenia	Kirgisistan	Kolumbien	Korea, Republik	Kroatien	Kuba	Libanon	Madagaskar	Malawi	Malaysia	Marokko	Mauritius	Mexiko	Mongolei	Namibia
Optik, Quantenoptik, und Physik der Atome, Moleküle und Plasmen								2											
Physik																			
Physik der Kondensierten Materie			2		1			2						1					
Physikalische Chemie								1											
Polymerforschung			1					1						1					
Statistische Physik, Weiche Materie, Biologische Physik, Nichtlineare Dynamik																			
Teilchen, Kerne und Felder			1					3		1									
Theoretische Chemie																	1		
Wasserforschung					1	1									1				
Summe Naturwissenschaften		12	10		4	1	4	11		3	1			2	1		3		
Ingenieurwissenschaften																			
Bauwesen und Architektur		1																	
Elektrotechnik			1																
Informatik			2																
Materialwissenschaft			1				1	2						1				1	
Mechanik und Konstruktiver Maschinenbau			1																
Produktionstechnik																			
Strömungsmechanik, Technische Thermodynamik und Thermische Energietechnik	1		1																
Systemtechnik			1																
Verfahrenstechnik, Technische Chemie								1											
Werkstofftechnik			1																
Summe Ingenieurwissenschaften	1	1	8				1	3						1				1	
Gesamt	1	20	33	1	9	1	7	24	1	5	1	2	1	3	1	1	12	1	1

31. Erstaufenthalte und erneute Aufenthalte in Deutschland von Stipendiat*innen und Preisträger*innen im Jahr 2024 nach Ländern und Fachgebieten (alle Programme)

Fortsetzung

Fachgebiet	Stipendiat*innen aus																		
	Nepal	Neuseeland	Niederlande	Nigeria	Norwegen	Österreich	Pakistan	Palästinensische Gebiete	Panama	Paraguay	Peru	Polen	Portugal	Rumänien	Russische Föderation	Saudi-Arabien	Schweden	Schweiz	Senegal
Geistes- und Sozialwissenschaften																			
Alte Kulturen				1								1		2	1				
Erziehungswissenschaft und Bildungsforschung				1															
Geschichtswissenschaften			1			1						1	1		2				
Kunst-, Musik-, Theater- und Medienwissenschaften				3	1										2				
Literaturwissenschaft			1	2		1	1					1							
Philosophie			6									1		3	1		2		
Psychologie				4															
Rechtswissenschaften				1								2	2						
Sozial- und Kulturanthropologie, Außereuropäische Kulturen, Judaistik und Religionswissenschaften				3			1					2			1	1	1		
Sozialwissenschaften				2	1					1		1	1		5				
Sprachwissenschaften				9								3			4				
Theologie				3										1					
Wirtschaftswissenschaften							2				1								
Summe Geistes- und Sozialwissenschaften			8	29	2	2	4			1	1	12	4	6	16	1	3		
Lebenswissenschaften																			
Agrar-, Forstwissenschaften, Gartenbau und Tiermedizin				4			4											1	
Grundlagen der Biologie und Medizin			4					1				2					2		
Medizin		1	1	3			4					1							
Mikrobiologie, Virologie und Immunologie			4	5			2							1				1	
Neurowissenschaften		1		1	2							1							
Pflanzenwissenschaften				1			1					1			1			2	
Zoologie		1	2	5								2							
Summe Lebenswissenschaften		3	11	19	2		11	1				7		1	1		2	4	
Naturwissenschaften																			
Analytische Chemie																			
Astrophysik und Astronomie																			
Atmosphären-, Meeres- und Klimaforschung			1	1			1						1	1			1		1
Biologische Chemie und Lebensmittelchemie			1	3								1							
Chemische Festkörper- und Oberflächenforschung				2											1				1
Geographie				1															
Geologie und Paläontologie						1									2			1	
Geophysik und Geodäsie				1			1								1				
Mathematik			1			1						1		1	1				
Mineralogie, Petrologie und Geochemie		1				1												1	
Molekülchemie		1		3			3		1				1		1				

Fachgebiet	Stipendiat*innen aus																		
	Nepal	Neuseeland	Niederlande	Nigeria	Norwegen	Österreich	Pakistan	Palästinensi- sche Gebiete	Panama	Paraguay	Peru	Polen	Portugal	Rumänien	Russische Föderation	Saudi-Arabien	Schweden	Schweiz	Senegal
Optik, Quantenoptik, und Physik der Atome, Moleküle und Plasmen												1			1				
Physik																			
Physik der Kondensierten Materie			2									1							
Physikalische Chemie							2					1		1	1				
Polymerforschung				1			1					1							
Statistische Physik, Weiche Materie, Biologische Physik, Nichtlineare Dynamik					1														
Teilchen, Kerne und Felder			1												2				
Theoretische Chemie			1									1							
Wasserforschung				2			1												
Summe Naturwissenschaften		2	7	14	1	3	9		1			7	2	3	10		1	2	2
Ingenieurwissenschaften																			
Bauwesen und Architektur				3				1						1	1				
Elektrotechnik							1												
Informatik																			
Materialwissenschaft				1			1					1			2				
Mechanik und Konstruktivi- ver Maschinenbau												1							
Produktionstechnik																			
Strömungsmechanik, Technische Thermo- dynamik und Thermische Energietechnik				1			1					1				1	1		
Systemtechnik	1		1	1				1											
Verfahrenstechnik, Technische Chemie			1	1															
Werkstofftechnik				1			1												
Summe Ingenieurwissenschaften	1		2	8			4	2				3		1	3	1	1		
Gesamt	1	5	28	70	5	5	28	3	1	1	1	29	6	11	30	2	7	6	2

31. Erstaufenthalte und erneute Aufenthalte in Deutschland von Stipendiat*innen und Preisträger*innen im Jahr 2024 nach Ländern und Fachgebieten (alle Programme)

Fortsetzung

Fachgebiet	Stipendiat*innen aus																		
	Serbien	Sierra Leone	Simbabwe	Singapur	Slowakei	Slowenien	Spanien	Sri Lanka	Südafrika	Sudan	Taiwan	Tansania	Thailand	Togo	Tschechische Republik	Tunesien	Türkei	Uganda	Ukraine
Geistes- und Sozialwissenschaften																			
Alte Kulturen			1				3		1						1		2		1
Erziehungswissenschaft und Bildungsforschung									1								3		
Geschichtswissenschaften			1				1										2		1
Kunst-, Musik-, Theater- und Medienwissenschaften						1	14		1						2				
Literaturwissenschaft							2		1					2	1	1	2		
Philosophie	1						1												
Psychologie																			
Rechtswissenschaften							2		3							1	2	1	
Sozial- und Kulturanthropologie, Außereuropäische Kulturen, Judaistik und Religionswissenschaften			1					2	2				1						
Sozialwissenschaften								1	3			1		1			2	1	
Sprachwissenschaften			1				2												1
Theologie									1										
Wirtschaftswissenschaften										1							1		1
Summe Geistes- und Sozialwissenschaften	1		4			1	25	3	13	1		1	1	3	4	2	14	2	4
Lebenswissenschaften																			
Agrar-, Forstwissenschaften, Gartenbau und Tiermedizin						1	2		2	1									
Grundlagen der Biologie und Medizin						1	2												
Medizin	2								2	1									
Mikrobiologie, Virologie und Immunologie									1										1
Neurowissenschaften									1										
Pflanzenwissenschaften							7		1										
Zoologie							1						2						
Summe Lebenswissenschaften	2					2	12		7	2			2						1
Naturwissenschaften																			
Analytische Chemie										1	1		1			1			
Astrophysik und Astronomie							1								2				
Atmosphären-, Meeres- und Klimaforschung		1										1						1	
Biologische Chemie und Lebensmittelchemie							2												
Chemische Festkörper- und Oberflächenforschung				1												1			1
Geographie										1									
Geologie und Paläontologie							1		1										1
Geophysik und Geodäsie																			
Mathematik				1			1				1								1
Mineralogie, Petrologie und Geochemie				1															1
Molekülchemie				1			8										1		3

Fachgebiet	Stipendiat*innen aus																		
	Serbien	Sierra Leone	Simbabwe	Singapur	Slowakei	Slowenien	Spanien	Sri Lanka	Südafrika	Sudan	Taiwan	Tansania	Thailand	Togo	Tschechische Republik	Tunesien	Türkei	Uganda	Ukraine
Optik, Quantenoptik, und Physik der Atome, Moleküle und Plasmen															1				1
Physik																			
Physik der Kondensierten Materie				1		1	3		1		1								2
Physikalische Chemie								1	2										
Polymerforschung									2						1		1		
Statistische Physik, Weiche Materie, Biologische Physik, Nichtlineare Dynamik				2			1												
Teilchen, Kerne und Felder					1														
Theoretische Chemie							1												1
Wasserforschung			1				1		1										
Summe Naturwissenschaften		1	1	7	1	1	19	1	7	2	3	1	1		4	2	2	1	11
Ingenieurwissenschaften																			
Bauwesen und Architektur				1													1		
Elektrotechnik																1			
Informatik							1									2			
Materialwissenschaft							3		1						1				1
Mechanik und Konstruktiver Maschinenbau																	1		
Produktionstechnik													1						
Strömungsmechanik, Technische Thermodynamik und Thermische Energietechnik							1												
Systemtechnik																	1		
Verfahrenstechnik, Technische Chemie																	1		
Werkstofftechnik						1											1		
Summe Ingenieurwissenschaften				1		1	5		1				1		1	3	5		1
Gesamt	3	1	5	8	1	5	61	4	28	5	3	2	5	3	9	7	21	3	17

31. Erstaufenthalte und erneute Aufenthalte in Deutschland von Stipendiat*innen und Preisträger*innen im Jahr 2024 nach Ländern und Fachgebieten (alle Programme)

Fortsetzung

Fachgebiet	Stipendiat*innen aus						SUMME Stipendiat*innen
	Ungarn	Uruguay	USA	Usbekistan	Vereinigtes Königreich	Vietnam	
Geistes- und Sozialwissenschaften							
Alte Kulturen		1	5		8		51
Erziehungswissenschaft und Bildungsforschung			2				11
Geschichtswissenschaften			7	1	6		40
Kunst-, Musik-, Theater- und Medienwissenschaften			8		3		47
Literaturwissenschaft			6		5		53
Philosophie			12		6		65
Psychologie			5		2		19
Rechtswissenschaften			2		2		66
Sozial- und Kulturanthro- pologie, Außereuropäische Kulturen, Judaistik und Religionswissenschaften			10		1		46
Sozialwissenschaften	2		11		2		63
Sprachwissenschaften	1		8		1		47
Theologie			4				14
Wirtschaftswissenschaften			2		1		28
Summe Geistes- und Sozialwissenschaften	3	1	82	1	37		550
Lebenswissenschaften							
Agrar-, Forstwissen- schaften, Gartenbau und Tiermedizin			2				46
Grundlagen der Biologie und Medizin			7		2		56
Medizin			4				52
Mikrobiologie, Virologie und Immunologie			3				43
Neurowissenschaften	1	1	7		2		30
Pflanzenwissenschaften			2		1		62
Zoologie	1		1		2		59
Summe Lebenswissenschaften	2	1	26		7		348
Naturwissenschaften							
Analytische Chemie							19
Astrophysik und Astronomie	1		2		1		23
Atmosphären-, Meeres- und Klimaforschung							35
Biologische Chemie und Lebensmittelchemie							21
Chemische Festkörper- und Oberflächenforschung			2		1		33
Geographie			3		2		23
Geologie und Paläontologie	1		3		3		37
Geophysik und Geodäsie			1				21
Mathematik			10		6	1	78
Mineralogie, Petrologie und Geochemie			1				17
Molekülchemie			11		4		115

Fachgebiet	Stipendiat*innen aus						SUMME Stipendiat*innen
	Ungarn	Uruguay	USA	Usbekistan	Vereinigtes Königreich	Vietnam	
Optik, Quantenoptik, und Physik der Atome, Moleküle und Plasmen			3		1		30
Physik							1
Physik der Kondensierten Materie			9		3		72
Physikalische Chemie			5		3		57
Polymerforschung	1		4				27
Statistische Physik, Weiche Materie, Biologische Physik, Nichtlineare Dynamik					1		15
Teilchen, Kerne und Felder			2		2		35
Theoretische Chemie			3		4		24
Wasserforschung			1		1		21
Summe Naturwissenschaften	3		60		32	1	704
Ingenieurwissenschaften							
Bauwesen und Architektur			4		3	1	51
Elektrotechnik			3				13
Informatik			1		2		19
Materialwissenschaft			3		3		65
Mechanik und Konstrukti- ver Maschinenbau			2				21
Produktionstechnik			1				10
Strömungsmechanik, Technische Thermo- dynamik und Thermische Energietechnik			2				24
Systemtechnik			2				22
Verfahrenstechnik, Technische Chemie			1		1		18
Werkstofftechnik			3		1		26
Summe Ingenieurwissenschaften			22		10	1	269
Gesamt	8	2	190	1	86	2	1871

31. Erstaufenthalte und erneute Aufenthalte in Deutschland von Stipendiat*innen und Preisträger*innen im Jahr 2024 nach Ländern und Fachgebieten (alle Programme)

Fortsetzung

Fachgebiet	Preisträger*innen aus																		
	Ägypten	Algerien	Argentinien	Australien	Belgien	Benin	Bosnien- Herzegowina	Brasilien	China	Dänemark	Finnland	Frankreich	Griechenland	Indien	Iran	Israel	Italien	Japan	Kamerun
Geistes- und Sozialwissenschaften																			
Alte Kulturen										1									
Erziehungswissenschaft und Bildungsforschung																			
Geschichtswissenschaften					1							1						1	
Kunst-, Musik-, Theater- und Medienwissenschaften																			
Literaturwissenschaft				1					1										
Philosophie			1													1	1		
Psychologie				1	1							1						1	
Rechtswissenschaften					1			1									1	2	
Sozial- und Kulturanthro- pologie, Außereuropäische Kulturen, Judaistik und Religionswissenschaften																			
Sozialwissenschaften			2									1					1		
Sprachwissenschaften																			
Theologie																			
Wirtschaftswissenschaften																			
Summe Geistes- und Sozialwissenschaften			3	2	3			1	1	1		3				1	3	4	
Lebenswissenschaften																			
Agrar-, Forstwissen- schaften, Gartenbau und Tiermedizin				1															
Grundlagen der Biologie und Medizin																		1	
Medizin	2																		
Mikrobiologie, Virologie und Immunologie			1									1				1		1	
Neurowissenschaften			1		1			1									1		
Pflanzenwissenschaften				1		1				1									
Zoologie																1			
Summe Lebenswissenschaften	2		2	2	1	1		1		1		1				2	1	2	
Naturwissenschaften																			
Analytische Chemie																			
Astrophysik und Astronomie				2							1	1		1		2		1	
Atmosphären-, Meeres- und Klimaforschung														1					
Biologische Chemie und Lebensmittelchemie																			
Chemische Festkörper- und Oberflächenforschung															1			1	
Geographie																			
Geologie und Paläontologie																			
Geophysik und Geodäsie												1							
Mathematik				2				1				1							
Mineralogie, Petrologie und Geochemie																			
Molekülchemie									1									2	1

Fachgebiet	Preisträger*innen aus																		
	Ägypten	Algerien	Argentinien	Australien	Belgien	Benin	Bosnien-Herzegowina	Brasilien	China	Dänemark	Finnland	Frankreich	Griechenland	Indien	Iran	Israel	Italien	Japan	Kamerun
Optik, Quantenoptik, und Physik der Atome, Moleküle und Plasmen			1				1		1										
Physik																			
Physik der Kondensierten Materie			1									1		1				1	
Physikalische Chemie									1							1		1	
Polymerforschung			1																
Statistische Physik, Weiche Materie, Biologische Physik, Nichtlineare Dynamik												1							
Teilchen, Kerne und Felder									1			2						1	
Theoretische Chemie									1							1			
Wasserforschung																			
Summe Naturwissenschaften			3	4			1	1	5		1	7		3	1	4		7	1
Ingenieurwissenschaften																			
Bauwesen und Architektur				1															
Elektrotechnik		1							2				1						
Informatik																			
Materialwissenschaft								1							2				
Mechanik und Konstruktiver Maschinenbau									1										
Produktionstechnik																			
Strömungsmechanik, Technische Thermodynamik und Thermische Energietechnik									1										
Systemtechnik																			
Verfahrenstechnik, Technische Chemie									1										
Werkstofftechnik															1				
Summe Ingenieurwissenschaften		1		1				1	5				1		3				
Gesamt	2	1	8	9	4	1	1	4	11	2	1	11	1	3	4	7	4	13	1

31. Erstaufenthalte und erneute Aufenthalte in Deutschland von Stipendiat*innen und Preisträger*innen im Jahr 2024 nach Ländern und Fachgebieten (alle Programme)

Fortsetzung

Fachgebiet	Preisträger*innen aus																		
	Kanada	Katar	Korea, Republik	Libanon	Malaysia	Marokko	Mexiko	Neuseeland	Niederlande	Österreich	Russische Föderation	Saudi-Arabien	Schweden	Schweiz	Spanien	Südafrika	Taiwan	Türkei	Ukraine
Geistes- und Sozialwissenschaften																			
Alte Kulturen	1								1										
Erziehungswissenschaft und Bildungsforschung																			
Geschichtswissenschaften	2																1		
Kunst-, Musik-, Theater- und Medienwissenschaften																			
Literaturwissenschaft																			
Philosophie	1								2	1									
Psychologie	1			1					1										
Rechtswissenschaften	1													1	1				
Sozial- und Kulturanthropologie, Außereuropäische Kulturen, Judaistik und Religionswissenschaften											1								
Sozialwissenschaften	3																		
Sprachwissenschaften			1																
Theologie																1			
Wirtschaftswissenschaften																			
Summe Geistes- und Sozialwissenschaften	9		1	1					4	1	1			1	1	1	1		
Lebenswissenschaften																			
Agrar-, Forstwissenschaften, Gartenbau und Tiermedizin																			
Grundlagen der Biologie und Medizin	1								2					1	1				
Medizin	1												1						
Mikrobiologie, Virologie und Immunologie																			
Neurowissenschaften					1														
Pflanzenwissenschaften									1										
Zoologie																			
Summe Lebenswissenschaften	2				1				3				1	1	1				
Naturwissenschaften																			
Analytische Chemie											1								
Astrophysik und Astronomie	1																		
Atmosphären-, Meeres- und Klimaforschung																			
Biologische Chemie und Lebensmittelchemie																		1	
Chemische Festkörper- und Oberflächenforschung																			
Geographie																			
Geologie und Paläontologie									1									1	
Geophysik und Geodäsie																			
Mathematik								3				1			2				
Mineralogie, Petrologie und Geochemie	1						1												
Molekülchemie	2		1												1				1

Fachgebiet	Preisträger*innen aus																		
	Kanada	Katar	Korea, Republik	Libanon	Malaysia	Marokko	Mexiko	Neuseeland	Niederlande	Österreich	Russische Föderation	Saudi-Arabien	Schweden	Schweiz	Spanien	Südafrika	Taiwan	Türkei	Ukraine
Optik, Quantenoptik, und Physik der Atome, Moleküle und Plasmen										1					1			1	
Physik																			
Physik der Kondensierten Materie									1										
Physikalische Chemie																			
Polymerforschung																			
Statistische Physik, Weiche Materie, Biologische Physik, Nichtlineare Dynamik																			
Teilchen, Kerne und Felder	1								1						1				
Theoretische Chemie																			
Wasserforschung																			
Summe Naturwissenschaften	5		1				1	3	3	1	1	1			5			3	1
Ingenieurwissenschaften																			
Bauwesen und Architektur																			
Elektrotechnik															1				
Informatik		1				1			2	2				2	1				
Materialwissenschaft			1																
Mechanik und Konstruktiver Maschinenbau																			
Produktionstechnik																			
Strömungsmechanik, Technische Thermodynamik und Thermische Energietechnik																			
Systemtechnik	1								1										
Verfahrenstechnik, Technische Chemie																			
Werkstofftechnik																		1	
Summe Ingenieurwissenschaften	1	1	1			1			3	2				2	2			1	
Gesamt	17	1	3	1	1	1	1	3	13	4	2	1	1	4	9	1	1	4	1

31. Erstaufenthalte und erneute Aufenthalte in Deutschland von Stipendiat*innen und Preisträger*innen im Jahr 2024 nach Ländern und Fachgebieten (alle Programme)

Fortsetzung

Fachgebiet	Preisträger*innen aus		SUMME Preisträger*innen	Insgesamt betreute Wissen- schaftler*innen
	USA	Vereinigtes Königreich		
Geistes- und Sozialwissenschaften				
Alte Kulturen	1		4	55
Erziehungswissenschaft und Bildungsforschung		1	1	11
Geschichtswissenschaften	1	2	9	49
Kunst-, Musik-, Theater- und Medienwissenschaften	1		1	48
Literaturwissenschaft		1	3	56
Philosophie	3	1	11	76
Psychologie	2	3	12	31
Rechtswissenschaften	1	1	10	76
Sozial- und Kulturanthro- pologie, Außereuropäische Kulturen, Judaistik und Religionswissenschaften	2	2	5	51
Sozialwissenschaften	2	3	12	75
Sprachwissenschaften	3	2	6	53
Theologie			1	15
Wirtschaftswissenschaften	3		3	31
Summe Geistes- und Sozialwissenschaften	19	16	78	628
Lebenswissenschaften				
Agrar-, Forstwissen- schaften, Gartenbau und Tiermedizin	1		2	48
Grundlagen der Biologie und Medizin	10	2	18	74
Medizin	3		7	59
Mikrobiologie, Virologie und Immunologie	3	1	8	51
Neurowissenschaften	2	2	9	39
Pflanzenwissenschaften	2		6	68
Zoologie	2	1	4	63
Summe Lebenswissenschaften	23	6	54	402
Naturwissenschaften				
Analytische Chemie	1		2	21
Astrophysik und Astronomie	1	1	11	34
Atmosphären-, Meeres- und Klimaforschung	2	1	4	39
Biologische Chemie und Lebensmittelchemie	1		2	23
Chemische Festkörper- und Oberflächenforschung	4	1	7	40
Geographie	1		1	24
Geologie und Paläontologie	1		3	40
Geophysik und Geodäsie	1		2	23
Mathematik	2	2	14	92
Mineralogie, Petrologie und Geochemie	1		3	20
Molekülchemie	8	1	18	133

Fachgebiet	Preisträger*innen aus		SUMME Preisträger*innen	Insgesamt betreute Wissen- schaftler*innen
	USA	Vereinigtes Königreich		
Optik, Quantenoptik, und Physik der Atome, Moleküle und Plasmen	1		7	37
Physik				1
Physik der Kondensierten Materie	7	2	14	86
Physikalische Chemie	3		6	63
Polymerforschung			1	28
Statistische Physik, Weiche Materie, Biologische Physik, Nichtlineare Dynamik			1	16
Teilchen, Kerne und Felder	6		13	48
Theoretische Chemie	1		3	27
Wasserforschung		1	1	22
Summe Naturwissenschaften	41	9	113	817
Ingenieurwissenschaften				
Bauwesen und Architektur	1		2	53
Elektrotechnik		1	6	19
Informatik	7	2	18	37
Materialwissenschaft	7		11	76
Mechanik und Konstrukti- ver Maschinenbau			1	22
Produktionstechnik				10
Strömungsmechanik, Technische Thermo- dynamik und Thermische Energietechnik	1		2	26
Systemtechnik	1		3	25
Verfahrenstechnik, Technische Chemie	1	1	3	21
Werkstofftechnik	3		5	31
Summe Ingenieurwissenschaften	21	4	51	320
Gesamt	104	35	296	2167

32. Sachmittelprogramme 2020 bis 2024

Sachmittelprogramme	2020	2021	2022	2023	2024*
Gerätebeihilfen aus Mitteln des AA**	392.777 €	202.123 €	144.356 €	192.694 €	234.070 €
Gerätebeihilfen aus Mitteln des BMZ***	325.334 €	228.913 €	310.833 €	9.923 €	9.940 €
Buchspenden	14.446 €		21.427 €	2.791 €	4.365 €
Druckkostenbeihilfen	74.322 €	109.029 €	121.250 €	94.706 €	112.458 €

* einschließlich Nachlieferungen aus 2023

** Auswärtiges Amt

*** Bundesministerium für wirtschaftliche Zusammenarbeit und Entwicklung

33. Sachmittelprogramme im Jahr 2024 nach Zielländern

Land	Anzahl				
	Gerätebeihilfen	Buchspenden	Druckkostenbeihilfen	Instituts- partnerschaften	Rückkehrstipendien
Ägypten		1		6	6
Argentinien	5		1	4	21
Äthiopien				1	1
Belgien			1		
Bolivien					1
Bosnien-Herzegowina	1				
Brasilien	2	2		9	9
Bulgarien			1		3
China				3	
Costa Rica					1
Deutschland			3		26
Frankreich			3		
Ghana					2
Griechenland				1	
Indien				10	
Indonesien				1	1
Iran		3			7
Italien			3		
Japan			1		
Jordanien					1
Kamerun	3		1	3	3
Kasachstan		1			1
Kenia	1			1	1
Kolumbien				3	1
Kroatien				5	1
Kuba				1	
Libanon				1	
Litauen					1
Madagaskar					1
Malawi					1
Marokko				1	
Mexiko					1
Mongolei					1
Nepal				2	
Nigeria	1			6	16
Pakistan	1			1	5
Peru			1		
Polen			1	6	3
Portugal				2	
Rumänien				1	1
Russische Föderation			1	1	
Serbien				2	4
Simbabwe					2
Slowenien					1

Land	Anzahl				
	Gerätebeihilfen	Buchspenden	Druckkostenbeihilfen	Instituts- partnerschaften	Rückkehrstipendien
Südafrika				1	2
Sudan					1
Tansania				1	
Thailand				1	
Togo					1
Tschechische Republik				1	2
Türkei	1		1	1	6
Ukraine				2	
Ungarn			3	5	1
Uruguay		1			
Venezuela					1
Vereinigtes Königreich			1		
Vietnam				1	
Gesamt	15	8	22	84	137

34. Gastgebende Universitäten und Einrichtungen in Deutschland 2020 bis 2024

Geordnet nach Ort und Anzahl der Aufenthalte. Es wurde jeder Forschungsaufenthalt ab einer Dauer von einem Monat gezählt. Mehrere Aufenthalte an ein und derselben Institution im Betrachtungszeitraum wurden als ein Aufenthalt gezählt. Aufenthalte einer*ines Geförderten an unterschiedlichen Institutionen wurden pro Institution einmal gezählt.

Universität/Einrichtung	Stipendiat*innen	Preisträger*innen	Geförderte pro Einrichtung
Technische Hochschule Aachen	72	15	87
DWI – Leibniz-Institut für Interaktive Materialien, Aachen	8		8
Hochschule Aalen – Technik und Wirtschaft	1		1
Universität Augsburg	26	2	28
MPI für Herz- und Lungenforschung, Bad Nauheim	5		5
Universität Bamberg	14		14
Universität Bayreuth	41	6	47
Freie Universität Berlin	242	34	276
Humboldt-Universität zu Berlin	208	21	229
Technische Universität Berlin	87	14	101
Fritz-Haber-Institut der Max-Planck-Gesellschaft (FHI), Berlin	37	9	46
Geisteswissenschaftliche Zentren Berlin (GWZ)	20	3	23
Leibniz-Institut für Gewässerökologie und Binnenfischerei (IGB), Berlin	22		22
Charité – Universitätsmedizin Berlin	17	3	20
Museum für Naturkunde – Leibniz-Institut für Evolutions- und Biodiversitätsforschung (MfN), Berlin	16	2	18
Stiftung Preußischer Kulturbesitz, Berlin	15	1	16
Helmholtz-Zentrum Berlin für Materialien und Energie (HZB)	12	2	14
Wissenschaftszentrum Berlin für Sozialforschung (WZB)	11	3	14
Deutsches Archäologisches Institut (DAI), Berlin	11	2	13
Max-Delbrück-Centrum für Molekulare Medizin (MDC) in der Helmholtz-Gemeinschaft, Berlin	10	3	13
MPI für Bildungsforschung, Berlin	9	3	12
Bundesanstalt für Materialforschung und -prüfung (BAM), Berlin	9	1	10
Berlin-Brandenburgische Akademie der Wissenschaften	9		9
MPI für Wissenschaftsgeschichte (MPIWG), Berlin	8		8
Forum Transregionale Studien, Berlin	7		7
International Carbon Action Partnership (ICAP), Berlin	7		7
Ecologic Institut, Berlin	6		6
Hertie School, Berlin	5	1	6
adelphi research, Berlin	5		5
Max-Born-Institut für Nichtlineare Optik und Kurzzeitspektroskopie (MBI), Berlin	3	2	5
Leibniz-Forschungsinstitut für Molekulare Pharmakologie (FMP), Berlin	3	1	4
MPI für molekulare Genetik (MPIMG), Berlin	2	2	4
Wissenschaftskolleg zu Berlin	3	1	4
Alexander von Humboldt Institut für Internet und Gesellschaft (HIIG), Berlin	3		3
Bundesinstitut für Risikobewertung (BfR), Berlin	3		3
Center for Independent Social Research (CISR), Berlin	3		3
Centre Marc Bloch - Deutsch-Französisches Forschungszentrum für Sozialwissenschaften, Berlin	3		3
European Center for Constitutional and Human Rights (ECCHR), Berlin	3		3
Hochschule für Wirtschaft und Recht Berlin	3		3
Paul-Drude-Institut für Festkörperelektronik (PDI), Berlin	3		3
Stiftung Wissenschaft und Politik (SWP), Berlin	3		3
Universität der Künste Berlin	3		3
Zuse-Institut Berlin (ZIB)	2	1	3
Akkon Hochschule für Humanwissenschaften, Berlin	1		1
Alice Salomon Hochschule Berlin	1		1
Berliner Hochschule für Technik	1		1

Universität/Einrichtung	Stipendiat*innen	Preisträger*innen	Geförderte pro Einrichtung
Universität Bielefeld	36	8	44
Hochschule Bielefeld	1		1
Universität Bochum	84	12	96
Evangelische Hochschule Rheinland-Westfalen-Lippe, Bochum	1		1
Universität Bonn	102	32	134
German Institute of Development and Sustainability (IDOS), Bonn	7		7
United Nations University, Bonn	6		6
Deutsches Zentrum für Neurodegenerative Erkrankungen (DZNE), Bonn	5		5
MPI für Radioastronomie, Bonn	4	1	5
Bonn International Centre for Conflict Studies (BICC)	4		4
Leibniz-Institut zur Analyse des Biodiversitätswandels (LIB), Bonn	2	1	3
MPI für Mathematik, Bonn	2	1	3
Technische Universität Braunschweig	20	2	22
Helmholtz-Zentrum für Infektionsforschung (HZI), Braunschweig	8		8
Johann Heinrich von Thünen-Institut – Bundesforschungsinstitut für Ländliche Räume, Wald und Fischerei, Braunschweig	6		6
Physikalisch-Technische Bundesanstalt (PTB), Braunschweig	4		4
Leibniz-Institut DSMZ – Deutsche Sammlung von Mikroorganismen und Zellkulturen, Braunschweig	3		3
Universität Bremen	40	4	44
Constructor University, Bremen	14	3	17
Leibniz-Zentrum für Marine Tropenforschung (ZMT), Bremen	11	1	12
Alfred-Wegener-Institut (AWI) Helmholtz-Zentrum für Polar- und Meeresforschung, Bremerhaven	15		15
Technische Universität Chemnitz	7		7
Technische Universität Clausthal, Clausthal-Zellerfeld	3		3
Technische Universität Cottbus-Senftenberg	2		2
Technische Universität Darmstadt	52	11	63
GSI Helmholtzzentrum für Schwerionenforschung, Darmstadt	3	1	4
Technische Universität Dortmund	34	6	40
MPI für molekulare Physiologie, Dortmund	11		11
Fachhochschule Dortmund	1		1
Technische Universität Dresden	86	10	96
Leibniz-Institut für Festkörper- und Werkstoffforschung Dresden (IFW)	17	3	20
MPI für Chemische Physik fester Stoffe (MPI CPfS), Dresden	15	1	16
Helmholtz-Zentrum Dresden-Rossendorf (HZDR)	13	2	15
Leibniz-Institut für Polymerforschung Dresden (IPF)	15		15
MPI für Physik komplexer Systeme, Dresden	4	1	5
Leibniz-Institut für ökologische Raumentwicklung (IÖR), Dresden	3		3
MPI für molekulare Zellbiologie und Genetik (MPI-CBG), Dresden	2	1	3
Dresden International University		1	1
Hochschule für Technik und Wirtschaft Dresden	1		1
Universität Duisburg-Essen	57	4	61
Forschungsinstitut für Nutztierbiologie (FBN), Dummerstorf	3		3
Max-Planck-Institut für Nachhaltige Materialien, Düsseldorf	39	2	41
Universität Düsseldorf	29	6	35
Hochschule für nachhaltige Entwicklung Eberswalde	1		1
Universität Eichstätt-Ingolstadt	5		5
Universität Erfurt	6	4	10
Universität Erlangen-Nürnberg	101	34	135
MPI für die Physik des Lichts, Erlangen	6		6
Universität Flensburg	4	1	5
Universität Frankfurt (Oder)	4		4

Universität/Einrichtung	Stipendiat*innen	Preisträger*innen	Geförderte pro Einrichtung
Universität Frankfurt am Main	99	18	117
Senckenberg Gesellschaft für Naturforschung (SGN), Frankfurt am Main	16		16
MPI für Biophysik, Frankfurt am Main	4	2	6
MPI für Hirnforschung, Frankfurt am Main	6		6
Frankfurt School of Finance & Management, Frankfurt am Main	2	2	4
MPI für Rechtsgeschichte und Rechtstheorie, Frankfurt am Main	1	2	3
Hochschule für Musik und Darstellende Kunst Frankfurt am Main	1		1
Technische Universität Freiberg	18	1	19
Universität Freiburg	84	16	100
MPI zur Erforschung von Kriminalität, Sicherheit und Recht, Freiburg	8		8
Fraunhofer-Institut für Solare Energiesysteme (ISE), Freiburg	3	2	5
Fraunhofer-Institut für Werkstoffmechanik (IWM), Freiburg	4		4
Theologische Hochschule Friedensau	1		1
Zeppelin Universität, Friedrichshafen	1		1
MPI für Quantenoptik (MPQ), Garching	13	2	15
MPI für Astrophysik (MPA), Garching	6	7	13
MPI für Plasmaphysik (IPP), Garching	4	2	6
MPI für extraterrestrische Physik (MPE), Garching	4	1	5
Leibniz-Institut für Pflanzengenetik und Kulturpflanzenforschung (IPK), Gatersleben	7		7
Helmholtz-Zentrum hereon, Geesthacht	11	2	13
Hochschule Geisenheim University	2		2
Universität Gießen	48	4	52
Universität Göttingen	117	18	135
MPI für Multidisziplinäre Naturwissenschaften (MPI-NAT), Göttingen	9	2	11
Deutsches Primatenzentrum – Leibniz-Institut für Primatenforschung (DPZ), Göttingen	4	3	7
MPI für Sonnensystemforschung (MPS), Göttingen	5		5
MPI für Dynamik und Selbstorganisation (MPIDS), Göttingen	3		3
Universität Greifswald	17		17
Friedrich-Loeffler-Institut – Bundesforschungsinstitut für Tiergesundheit (FLI), Greifswald	5		5
Leibniz-Institut für Gemüse- und Zierpflanzenbau (IGZ), Großbeeren	3		3
FernUniversität Hagen	3		3
Universität Halle-Wittenberg, Halle (Saale)	37	7	44
MPI für Mikrostrukturphysik, Halle (Saale)	8	3	11
Leibniz-Institut für Pflanzenbiochemie (IPB), Halle (Saale)	9		9
MPI für ethnologische Forschung, Halle (Saale)	3		3
Universität Hamburg	111	9	120
Deutsches Elektronen-Synchrotron (DESY) Hamburg/Zeuthen	18	3	21
Technische Universität Hamburg	15	2	17
MPI für Struktur und Dynamik der Materie (MPSD), Hamburg	14	1	15
MPI für Meteorologie (MPI-M), Hamburg	5	3	8
Leibniz-Institut für Globale und Regionale Studien (GIGA), Hamburg	5	1	6
MPI für ausländisches und internationales Privatrecht, Hamburg	4	1	5
Bernhard-Nocht-Institut für Tropenmedizin (BNITM), Hamburg	4		4
Hochschule für Angewandte Wissenschaften Hamburg	3		3
HafenCity Universität Hamburg	2		2
Bucerius Law School – Hochschule für Rechtswissenschaft, Hamburg		1	1
Hochschule für Musik und Theater Hamburg	1		1
MSH Medical School Hamburg	1		1
Universität der Bundeswehr Hamburg	1		1
Universität Hannover	74	17	91

Universität/Einrichtung	Stipendiat*innen	Preisträger*innen	Geförderte pro Einrichtung
Hochschule für Musik, Theater und Medien Hannover	3		3
Medizinische Hochschule Hannover	3		3
Tierärztliche Hochschule Hannover		2	2
Hochschule Hannover	1		1
Universität Heidelberg	148	18	166
MPI für ausländisches öffentliches Recht und Völkerrecht, Heidelberg	16	2	18
MPI für Kernphysik, Heidelberg	9	1	10
MPI für medizinische Forschung, Heidelberg	6	2	8
MPI für Astronomie (MPIA), Heidelberg	4	3	7
Europäisches Laboratorium für Molekularbiologie (EMBL), Heidelberg	5	1	6
Deutsches Krebsforschungszentrum (DKFZ), Heidelberg	4		4
Duale Hochschule Baden-Württemberg Heidenheim	1		1
Universität Hildesheim	3		3
Hochschule Hof	1		1
Technische Universität Ilmenau	7		7
Universität Jena	35	7	42
MPI für Geoanthropologie, Jena	9		9
MPI für Chemische Ökologie, Jena	5	2	7
Leibniz-Institut für Photonische Technologien (IPHT), Jena	4	1	5
Leibniz-Institut für Naturstoff-Forschung und Infektionsbiologie – Hans-Knöll-Institut (HKI), Jena	3		3
Forschungszentrum Jülich	37	5	42
Technische Universität Kaiserslautern-Landau	21	2	23
Karlsruher Institut für Technologie (KIT)	118	14	132
Fraunhofer-Institut für System- und Innovationsforschung (ISI), Karlsruhe	3		3
Staatliches Museum für Naturkunde Karlsruhe (SMNK)	3		3
Hochschule Karlsruhe – Technik und Wirtschaft	1		1
Universität Kassel	20	4	24
Hochschule für öffentliche Verwaltung Kehl	1		1
Universität Kiel	46	7	53
GEOMAR Helmholtz-Zentrum für Ozeanforschung Kiel	10		10
Fachhochschule Kiel	1		1
Universitätsklinikum Schleswig-Holstein, Kiel	1		1
Hochschule Rhein-Waal, Kleve	6	1	7
Universität Köln	116	14	130
MPI für Pflanzenzüchtungsforschung, Köln	18	3	21
Deutsches Zentrum für Luft- und Raumfahrt (DLR), Köln	15	3	18
Technische Hochschule Köln	5		5
MPI für Biologie des Alterns, Köln	3		3
Deutsche Sporthochschule Köln	2		2
Internationale Filmschule Köln	1		1
Kunsthochschule für Medien Köln	1		1
Universität Konstanz	56	9	65
Leibniz-Institut für Atmosphärenphysik (IAP), Kühlungsborn	4		4
Universität Leipzig	48	12	60
Helmholtz-Zentrum für Umweltforschung (UFZ), Leipzig	28	2	30
MPI für Mathematik in den Naturwissenschaften (MIS), Leipzig	5	2	7
MPI für evolutionäre Anthropologie (MPI EVA), Leipzig	3		3
MPI für Kognitions- und Neurowissenschaften, Leipzig	3		3
Hochschule für Technik, Wirtschaft und Kultur Leipzig	2		2
Universität Lübeck	4		4
Universität Lüneburg	9		9

Universität/Einrichtung	Stipendiat*innen	Preisträger*innen	Geförderte pro Einrichtung
Universität Magdeburg	13	2	15
Universität Mainz	86	14	100
MPI für Polymerforschung, Mainz	27	1	28
MPI für Chemie (Otto-Hahn-Institut), Mainz	6	1	7
Leibniz-Institut für Europäische Geschichte (IEG), Mainz	4		4
Universität Mannheim	6		6
Leibniz-Institut für Deutsche Sprache (IDS), Mannheim	4		4
Hochschule Mannheim	3		3
Deutsches Literaturarchiv Marbach (DLA)	3	1	4
Universität Marburg	44	5	49
MPI für terrestrische Mikrobiologie (MPIterMic), Marburg	4		4
Archivschule Marburg	1		1
Max-Planck-Institut für biologische Intelligenz, Martinsried	6	2	8
Hochschule Merseburg	1		1
MPI für Kohlenforschung, Mülheim an der Ruhr	22		22
MPI für Chemische Energiekonversion (CEC), Mülheim an der Ruhr	14	1	15
Leibniz-Zentrum für Agrarlandschaftsforschung (ZALF), Müncheberg	12		12
Universität München	213	49	262
Technische Universität München	161	31	192
Bayerische Akademie der Wissenschaften (BAW), München	5	1	6
MPI für Physik (Werner-Heisenberg-Institut), München	3	3	6
Staatliche Naturwissenschaftliche Sammlungen Bayerns (SNSB), München	5	1	6
Institut für Zeitgeschichte (IfZ), München-Berlin	3	2	5
MPI für Psychiatrie, München	3		3
Akademie der Bildenden Künste München	1		1
Hochschule für angewandte Wissenschaften München	1		1
Universität Münster	121	17	138
MPI für molekulare Biomedizin, Münster	3		3
Fachhochschule Münster	1		1
Universität der Bundeswehr München, Neubiberg	3		3
Hochschule Neubrandenburg	1		1
Hochschule für Wirtschaft und Umwelt Nürtingen-Geislingen	2		2
Helmholtz Zentrum München – Deutsches Forschungszentrum für Gesundheit und Umwelt, Oberschleißheim	18	2	20
Universität Oldenburg	19	1	20
Universität Osnabrück	8	1	9
Universität Paderborn	11	3	14
Theologische Fakultät Paderborn	1		1
Universität Passau	9		9
MPI für Biochemie (MPIB), Planegg	8	3	11
Universität Potsdam	54	11	65
Helmholtz-Zentrum Potsdam – Deutsches GeoForschungsZentrum (GFZ)	37	5	42
MPI für Kolloid- und Grenzflächenforschung, Potsdam	18	3	21
MPI für Gravitationsphysik (Albert-Einstein-Institut), Potsdam	10	3	13
Potsdam-Institut für Klimafolgenforschung (PIK)	8	2	10
Leibniz-Institut für Agrartechnik und Bioökonomie (ATB), Potsdam	8		8
MPI für molekulare Pflanzenphysiologie (MPI-MP), Potsdam	4		4
Leibniz-Institut für Astrophysik Potsdam (AIP)	3		3
Filmuniversität Babelsberg, Potsdam	2		2
Julius Kühn-Institut (JKI) – Bundesforschungsinstitut für Kulturpflanzen, Quedlinburg	7		7
MPI für Verhaltensbiologie, Radolfzell	11	1	12

Universität/Einrichtung	Stipendiat*innen	Preisträger*innen	Geförderte pro Einrichtung
Universität Regensburg	54	13	67
Leibniz-Institut für Ost- und Südosteuropaforschung (IOS), Regensburg	8		8
Ostbayerische Technische Hochschule Regensburg	1		1
Universität Rostock	15	1	16
Leibniz-Institut für Katalyse an der Universität Rostock (LIKAT)	14		14
Universität des Saarlandes, Saarbrücken	25	2	27
Leibniz-Institut für Neue Materialien (INM), Saarbrücken	8	1	9
Helmholtz-Institut für Pharmazeutische Forschung Saarland (HIPS), Saarbrücken	7	1	8
Hochschule Bonn-Rhein-Sieg, Sankt Augustin	3		3
Stiftung Schleswig-Holsteinische Landesmuseen Schloss Gottorf	5		5
Universität Siegen	16	3	19
Hochschule Albstadt-Sigmaringen	1		1
Universität Stuttgart	55	14	69
MPI für Festkörperforschung (MPI-FKF), Stuttgart	27	5	32
Universität Hohenheim, Stuttgart	14		14
Staatliches Museum für Naturkunde Stuttgart – Zentrum für Biodiversitätsforschung	3		3
Universität Trier	8	1	9
Universität Tübingen	114	20	134
MPI für Intelligente Systeme, Stuttgart und Tübingen	29	1	30
MPI für Biologie, Tübingen	5	1	6
Universität Ulm	20	1	21
Universität Vechta	1		1
Universität Weimar	4	1	5
Hochschule für Musik Weimar	2		2
Universität Witten-Herdecke	1	1	2
Universität Wuppertal	12	2	14
Wuppertal Institut für Klima, Umwelt, Energie	3		3
Universität Würzburg	80	12	92
Technische Hochschule Würzburg-Schweinfurt	1		1
<i>weitere Einrichtungen</i>	<i>297</i>	<i>24</i>	<i>321</i>

35. Vergebene Stipendien und Preise 1953 bis 2024

Land	Forschungspreisträger*innen					Forschungsstipendiat*innen						Summe Preisträger*innen und Stipendiat*innen	Feodor Lynen-Forschungsstipendiat*innen				
	Geistes- und Sozialwissenschaften	Lebenswissenschaften	Naturwissenschaften	Ingenieurwissenschaften	SUMME	Geistes- und Sozialwissenschaften	Lebenswissenschaften	Naturwissenschaften	Ingenieurwissenschaften	SUMME	weitere Stipendiat*innen		Geistes- und Sozialwissenschaften	Lebenswissenschaften	Naturwissenschaften	Ingenieurwissenschaften	SUMME
Nordamerika																	
Kanada	68	18	86	21	193	171	134	233	77	615		808	27	37	101	11	176
USA	338	667	1600	470	3075	1256	659	1077	286	3278	335	6688	365	428	1420	177	2390
Summe Nordamerika	406	685	1686	491	3268	1427	793	1310	363	3893	335	7496	392	465	1521	188	2566
Mittel- und Südamerika																	
Argentinien	8	13	11	1	33	131	169	186	32	518	6	557	4	3	3		10
Belize								1		1		1					
Bolivien						2	4	4	3	13	3	16					
Brasilien	6	5	7	5	23	139	171	183	65	558	188	769	8	4	9	1	22
Chile		2	3	3	8	59	97	57	19	232		240	3	2	8		13
Costa Rica	1				1	1	2	2	1	6	2	9					
Dominikanische Republik									1	1	1	2					
Ecuador	1				1	3	9	6	1	19	6	26	1	1			2
El Salvador						1	1			2		2					
Guatemala						2	5	1		8		8					
Haiti						3	3	1	1	8		8					
Honduras											1	1					
Jamaika							1	1		2	1	3					
Kolumbien	1				1	27	16	27	7	77	11	89	2		1		3
Kuba		1			1	1	29	18	5	53		54					
Mexiko	5		7		12	33	48	69	13	163	11	186	3	3	3		9
Nicaragua							3			3	2	5					
Panama								1		1		1		1			1
Paraguay						1	2			3	1	4					
Peru	2				2	27	19	12		58	6	66	1				1
Trinidad u. Tobago							1	1	1	3		3					
Uruguay	2	1			3	8	12	11		31		34	2	1			3
Venezuela	1	2	1		4	11	14	9		34	1	39					
Summe Mittel- und Südamerika	27	24	29	9	89	449	606	590	149	1794	240	2123	24	15	24	1	64
Europa																	
Albanien						11	8	4	2	25		25	1				1
Armenien	1				1	7	3	21	3	34		35	1				1
Aserbaidshan						4		2	3	9		9					
Belarus			3		3	8	6	24	9	47		50					
Belgien	14	4	7	2	27	116	59	90	7	272		299	12		5		17
Bosnien-Herzegowina	1		1	1	3	14	6	2		22		25					
Bulgarien	1		5	1	7	72	95	156	57	380	7	394	1		3		4
Dänemark	7	6	16	3	32	45	15	26	4	90		122	7	3	17		27
Deutschland	36	63	92	24	215							215					
Estland	2		2	1	5	17	3	12		32	1	38			1		1
Finnland	4		9		13	73	64	63	15	215		228	6	2	5		13
Frankreich	47	21	130	21	219	222	192	501	35	950		1169	56	13	93	7	169

Land	Forschungspreisträger*innen					Forschungsstipendiat*innen						Summe Preisträger*innen und Stipendiat*innen	Feodor Lynen-Forschungsstipendiat*innen				
	Geistes- und Sozialwissenschaften	Lebenswissenschaften	Naturwissenschaften	Ingenieurwissenschaften	SUMME	Geistes- und Sozialwissenschaften	Lebenswissenschaften	Naturwissenschaften	Ingenieurwissenschaften	SUMME	weitere Stipendiat*innen		Geistes- und Sozialwissenschaften	Lebenswissenschaften	Naturwissenschaften	Ingenieurwissenschaften	SUMME
Georgien	3		2		5	22	7	13	2	44		49	1				1
Griechenland	4	3	6	2	15	181	61	78	29	349		364	6	1	2	2	11
Irland	3		4		7	52	17	28	4	101		108	1		8	1	10
Island	1				1	14	8	12		34		35					
Italien	27	6	49	9	91	585	115	283	47	1030		1121	50	1	17	3	71
Kroatien	2				2	72	50	77	8	207	1	210	5				5
Lettland			1		1	3	3	9		15	1	17	2				2
Litauen			1		1	14	2	20	5	41	1	43					
Luxemburg						5		4		9		9			2		2
Malta						2	1			3		3					
Moldau			1		1	7	3	27	2	39		40					
Montenegro								1	4	5		5					
Niederlande	24	11	34	10	79	86	100	114	12	312		391	7	4	24	3	38
Nordmazedonien			1		1	6	3	7	1	17		18					
Norwegen	4		8	1	13	37	15	17	4	73		86	5		3	2	10
Österreich	3	4	14	4	25	129	56	91	6	282		307	18	3	16	2	39
Polen	15		25	5	45	430	243	430	224	1327	10	1382	11		3		14
Portugal	1		1		2	24	33	27	8	92	2	96	2		2		4
Rumänien	1	1	1		3	92	66	153	78	389	7	399	2				2
Russische Föderation	14	11	138	12	175	220	115	590	100	1025	187	1387	10		3	1	14
Schweden	11	10	12	5	38	63	34	52	8	157		195	5	5	11	2	23
Schweiz	8	7	31	6	52	50	26	57	5	138		190	17	15	35	3	70
Serbien	3	1			4	80	87	49	46	262	5	271	2		1		3
Slowakei	1		1	2	4	43	56	63	28	190	1	195					
Slowenien			3	1	4	52	20	34	18	124	1	129	3	2			5
Spanien	16	6	43	3	68	275	202	301	31	809	294	1171	14	7	25	1	47
Tschechische Republik	11	1	6	3	21	119	122	166	45	452	3	476	5	1	6	1	13
Türkei	2	1	8	4	15	190	120	104	87	501		516	5	2	3		10
Ukraine	1	1	10		12	32	29	132	45	238		250	1				1
Ungarn	9	2	9	1	21	168	171	174	42	555	9	585	5	1	3		9
Vatikan												0	1				1
Vereinigtes Königreich	83	38	98	16	235	497	187	355	49	1088		1323	125	29	90	14	258
Zypern						8		2	1	11		11					
Summe Europa	360	197	772	137	1466	4147	2403	4371	1074	11995	530	13991	387	89	378	42	896
Afrika Subsahara																	
Äquatorialguinea						1				1		1					
Äthiopien	2	2			4	15	23	22	11	71	8	83					
Benin		1			1	3	9	3		15	3	19					
Botsuana	1				1	3	1	1		5	1	7	1				1
Burkina Faso						2	3			5		5					
Burundi								1		1		1					
Côte d'Ivoire						3	1	1	1	6		6					
Eritrea						3		3		6		6					
Eswatini											1	1					
Gabun		1			1	1				1		2					

Land	Forschungspreisträger*innen					Forschungsstipendiat*innen						Summe Preisträger*innen und Stipendiat*innen	Feodor Lynen-Forschungsstipendiat*innen				
	Geistes- und Sozialwissenschaften	Lebenswissenschaften	Naturwissenschaften	Ingenieurwissenschaften	SUMME	Geistes- und Sozialwissenschaften	Lebenswissenschaften	Naturwissenschaften	Ingenieurwissenschaften	SUMME	weitere Stipendiat*innen		Geistes- und Sozialwissenschaften	Lebenswissenschaften	Naturwissenschaften	Ingenieurwissenschaften	SUMME
Gambia							1			1	1	2					
Ghana	1		1		2	8	13	8		29	12	43	2				2
Guinea							1			1		1					
Guinea-Bissau											1	1					
Kamerun	1		1		2	30	22	46	5	103	7	112	1		1		2
Kenia		1	1		2	12	14	13	5	44	12	58		2			2
Kongo, Demokratische Republik						17	1			18	1	19					
Kongo, Republik		1			1		2			2		3					
Lesotho											1	1					
Madagaskar						1	3	5		9	1	10	1				1
Malawi						1				1	1	2					
Mali						2				2		2					
Mauritius							1	3		4		4					
Mosambik		1			1	1				1		2					
Namibia						2	2			4	1	5					
Niger						1		1		2		2					
Nigeria	3	2			5	99	140	64	36	339	11	355	1	1			2
Ruanda				1	1			2		2	1	4					
Sambia							1			1	1	2					
Senegal			2		2	4	1	4	2	11	1	14					
Sierra Leone							1	2	1	4	1	5					
Simbabwe	1				1	18	2	4		24	1	26					
Somalia						1				1		1					
Südafrika	7	3	9		19	147	44	89	15	295	23	337	9	4	10	1	24
Sudan						5	24	11	2	42		42		1			1
Tansania						9	2	4	2	17	2	19					
Togo						6				6		6					
Uganda						2	1	4	1	8	7	15					
Summe Afrika Subsahara	16	12	14	1	43	397	313	291	81	1082	99	1224	15	8	11	1	35
Naher und Mittlerer Osten, Nordafrika																	
Ägypten		3	1		4	33	189	148	78	448	5	457	1				1
Algerien				1	1	2	1	14	6	23		24					
Bahrain								1		1		1					
Irak						5	2	5	4	16		16					
Iran	1		1	2	4	45	80	106	96	327	6	337	2				2
Israel	35	22	79	9	145	99	54	74	19	246		391	7	2	15	1	25
Jemen	1				1	2	2	2		6		7					
Jordanien	1				1	9	5	17	8	39	1	41	1		1		2
Katar				1	1			1		1		2					
Libanon	3		1		4	11	2	13	2	28		32	1				1
Marokko				1	1	6	6	17	5	34		35	1		1		2
Oman								1		1		1					
Palästinensische Gebiete						1	5	6	6	18		18					
Saudi-Arabien			2		2	3	1	1	1	6		8					

Land	Forschungspreisträger*innen					Forschungsstipendiat*innen						Summe Preisträger*innen und Stipendiat*innen	Feodor Lynen-Forschungsstipendiat*innen				
	Geistes- und Sozialwissenschaften	Lebenswissenschaften	Naturwissenschaften	Ingenieurwissenschaften	SUMME	Geistes- und Sozialwissenschaften	Lebenswissenschaften	Naturwissenschaften	Ingenieurwissenschaften	SUMME	weitere Stipendiat*innen		Geistes- und Sozialwissenschaften	Lebenswissenschaften	Naturwissenschaften	Ingenieurwissenschaften	SUMME
Syrien	1				1	4	8	5	2	19		20					
Tunesien						2	7	12	8	29	3	32					
Vereinigte Arabische Emirate			1		1							1					
Summe Naher und Mittlerer Osten, Nordafrika	42	25	85	14	166	222	362	423	235	1242	15	1423	13	2	17	1	33
Asien																	
Afghanistan						6	7	6	1	20		20					
Bangladesch			1		1	11	52	42	15	120	5	126					
China	9	2	27	14	52	130	270	1550	819	2769	169	2990	2	3	4	2	11
Indien	3	2	20	12	37	107	434	1230	437	2208	114	2359	9	1	7	1	18
Indonesien						15	18	11	8	52	4	56					
Japan	39	24	100	12	175	573	828	606	288	2295		2470	59	107	259	57	482
Kasachstan						5	4	6	2	17	3	20					
Kirgisistan						2	1	3	2	8	4	12					
Korea, Demokratische VR							3	2	8	13		13					
Korea, Republik	4		10	4	18	151	68	101	74	394		412	1		4	2	7
Laos											1	1					
Malaysia	1	1			2	5	15	14	8	42		44					
Mongolei				1	1	4		8	4	16	1	18					
Myanmar						2	7	8	4	21		21					
Nepal						9	11	13	5	38	9	47		2			2
Pakistan	1				1	14	78	76	15	183	2	186	1				1
Philippinen						5	23	13	3	44	3	47					
Singapur			2	2	4	2	7	24	12	45		49			4		4
Sri Lanka		1	1		2	10	11	14	4	39	1	42					
Tadschikistan						2	1	1		4	1	5					
Taiwan	1		7	2	10	29	28	53	20	130		140	3	7	8	2	20
Thailand	1	1			2	4	62	24	9	99		101		1			1
Turkmenistan						1	1			2		2					
Usbekistan				1	1	13	2	14	3	32	4	37					
Vietnam		1		1	2	9	11	42	16	78	6	86			1		1
Summe Asien	59	32	168	49	308	1109	1942	3861	1757	8669	327	9304	75	121	287	64	547
Australien, Neuseeland, Ozeanien																	
Australien	24	27	50	13	114	135	238	268	55	696		810	15	51	60	12	138
Fidschi											1	1					
Neuseeland	5	4	8	1	18	26	51	62	9	148		166	4	13	30	1	48
Summe Australien, Neuseeland, Ozeanien	29	31	58	14	132	161	289	330	64	844	1	977	19	64	90	13	186
keine Angabe zur Nation																	
keine Angabe zur Nation						1			1	2		2			1		1
Gesamt	939	1006	2812	715	5472	7913	6708	11176	3724	29521	1547	36540	925	764	2329	310	4328