



Alexander von
HUMBOLDT
STIFTUNG

Jahresbericht 2025

der Alexander von Humboldt-Stiftung

Inhalt

Das Jahr in Zahlen	3
Aus welchen Regionen kommen die Humboldtianer*innen?.....	5
Vergebene Stipendien und Preise an Frauen und Männer nach Regionen im Jahr 2025 (alle Programme)	6
Wie ist die Verteilung nach Fachgebieten?	7
Vergebene Stipendien und Preise an Frauen und Männer nach Fachgebieten im Jahr 2025 (alle Programme)	7
Welche sind die häufigsten Herkunftsländer?	8
Welche Fachgebiete sind am häufigsten vertreten?.....	9
Wie haben sich Nachfrage und Erfolgsaussichten entwickelt?	10
Veranstaltungen der Humboldt-Stiftung im Jahr 2025.....	11
Veranstaltungen in Deutschland im Jahr 2025	11
Humboldt-Kolloquium im Jahr 2025	12
Humboldt-Kollegs im Jahr 2025.....	12
Frontiers of Research-Symposien im Jahr 2025	13
Weitere Veranstaltungen im Jahr 2025 im Ausland.....	13
Haushalt, Finanzen und Personal.....	14
Vermögensentwicklung 2025	14
Einnahmen und Ausgaben im Jahr 2025.....	15
Tabellenteil.....	16

Impressum

Postanschrift:
Alexander von Humboldt-Stiftung
Jean-Paul-Straße 12
53173 Bonn
Deutschland
Tel.: +49 (0)228 833-0
Fax: +49 (0)228 833-199
E-Mail: info@avh.de
www.humboldt-foundation.de

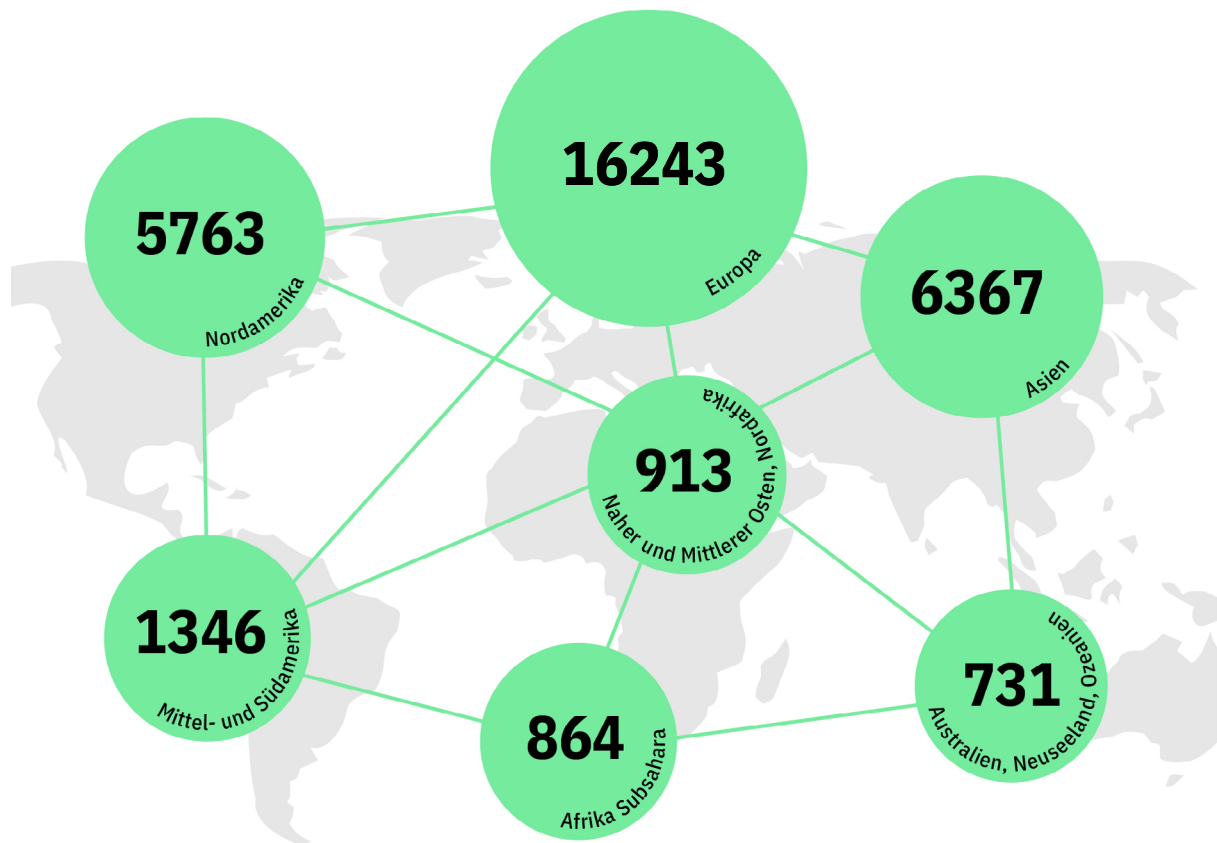
Alexander von Humboldt-Stiftung
Bonn-Bad Godesberg 2026

Für den Inhalt verantwortlich:
Dr. Markus Zanner
Redaktion: Ulla Hecken
Tabellenteil: Verena Martini
Gestaltung: Kreativ Konzept, Bonn

Das Jahr in Zahlen

Das Humboldt-Netzwerk ist das größte Kapital der Humboldt-Stiftung. Im Januar 2026 gehörten ihm weltweit 32.227 eng mit Deutschland verbundene Wissenschaftler*innen aller Disziplinen in mehr als 140 Ländern an. Abgebildet nach Fächergruppen und aktuellen Aufenthaltsorten zeigt das Humboldt-Netzwerk eine Weltkarte der internationalen Forschungsbeziehungen der Humboldt-Stiftung und, zumindest im Ausschnitt, der deutschen Wissenschaft.

Das Humboldt-Netzwerk: weltweit 32.227 aktive Humboldtianer*innen
(Stand: Januar 2026)



In 71 Ländern weltweit engagieren sich Forschungsstipendiat*innen und -preisträger*innen nach ihrer Rückkehr aus Deutschland in 108 Humboldt-Alumni-vereinigungen, die als wichtige Knotenpunkte des Netzwerks dienen. Außerdem informieren 38 ehrenamtlich tätige Vertrauenswissenschaftler*innen der Alexander von Humboldt-Stiftung an Hochschulen und Forschungseinrichtungen im Ausland über den Forschungsstandort Deutschland sowie insbesondere über die Förderprogramme und das internationale Netzwerk der Stiftung. Die Mitglieder des Netzwerks sind als Alumni, Gastgeber*innen oder Gutachter*innen für die Stiftung aktiv.

Mit 50 Veranstaltungen, die überwiegend in Präsenz stattgefunden haben, unterstützte die Stiftung die Netzwerkförderung im Jahr 2025. Hiermit trug sie über den wissenschaftlichen Dialog hinaus zur grenzüberschreitenden kulturellen Verständigung bei.

2025 hat die Alexander von Humboldt-Stiftung 2.071 Forschungsk Kooperationen zwischen ausländischen und deutschen Forschenden im Rahmen ihrer Stipendienprogramme gefördert. 1.617 Wissenschaftler*innen aus dem Ausland kamen im Berichtsjahr zur Stipendienförderung nach Deutschland.

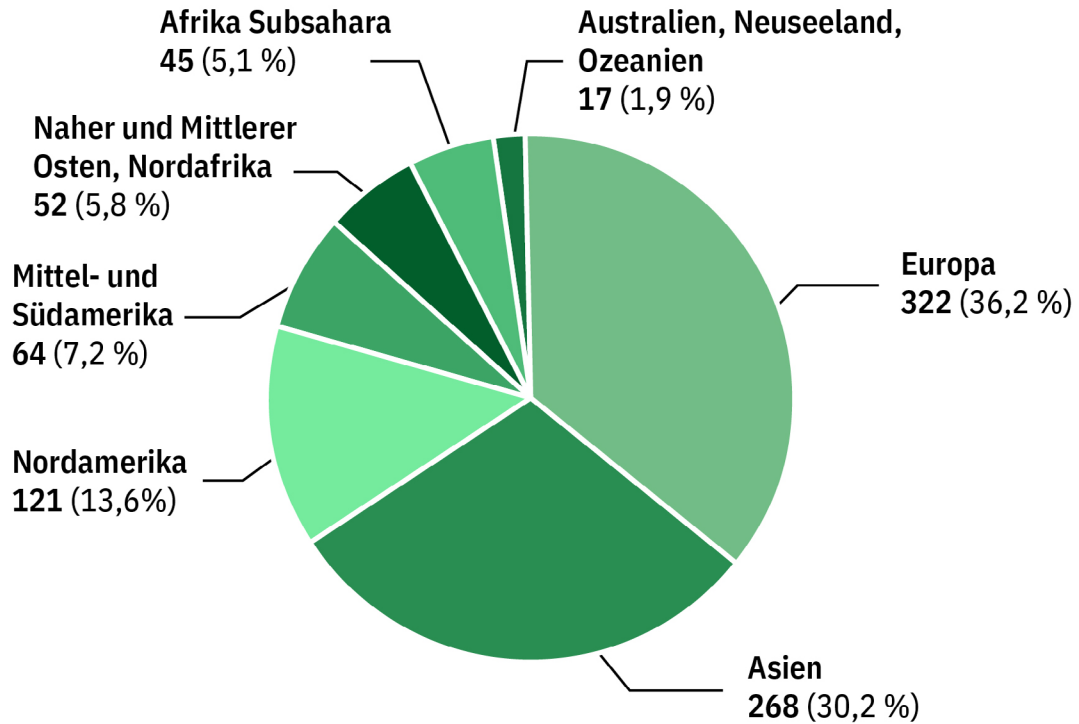
Auf Wunsch der Forschungsstipendiat*innen gewährt die Humboldt-Stiftung Sprachstipendien für den Besuch von Deutschkursen. 303 Personen (258 Forschungsstipendiat*innen und 45 Partner*innen) haben im Jahr 2025 an Deutsch-Intensivkursen vor Beginn ihrer Forschungsaufenthalte teilgenommen – davon 51 an Online-Deutschkursen. Für begleitende Sprachkurse während des Forschungsaufenthalts vergab die Humboldt-Stiftung zusätzlich 214 Beihilfen in Höhe von rund 100.000 Euro.

Als lebenslange Partnerin hält die Humboldt-Stiftung durch ihre Förderangebote für Alumni die Verbindung zu ihren Geförderten langfristig aufrecht. So kommen viele Humboldtianer*innen nach ihrem Erstaufenthalt zur Durchführung wissenschaftlicher Vorhaben nach Deutschland zurück. Erneute Forschungsaufenthalte fördern die Zusammenarbeit mit den für die Wissenschaft in Deutschland besonders interessanten und bereits etablierten Stipendiat*innen und Preisträger*innen.

2025 konnten im Rahmen dieser Alumniförderung 316 Forschungsaufenthalte in Deutschland realisiert werden.


Aus welchen Regionen kommen die Humboldtianer*innen?

Vergebene Stipendien und Preise im Jahr 2025 (alle Programme)



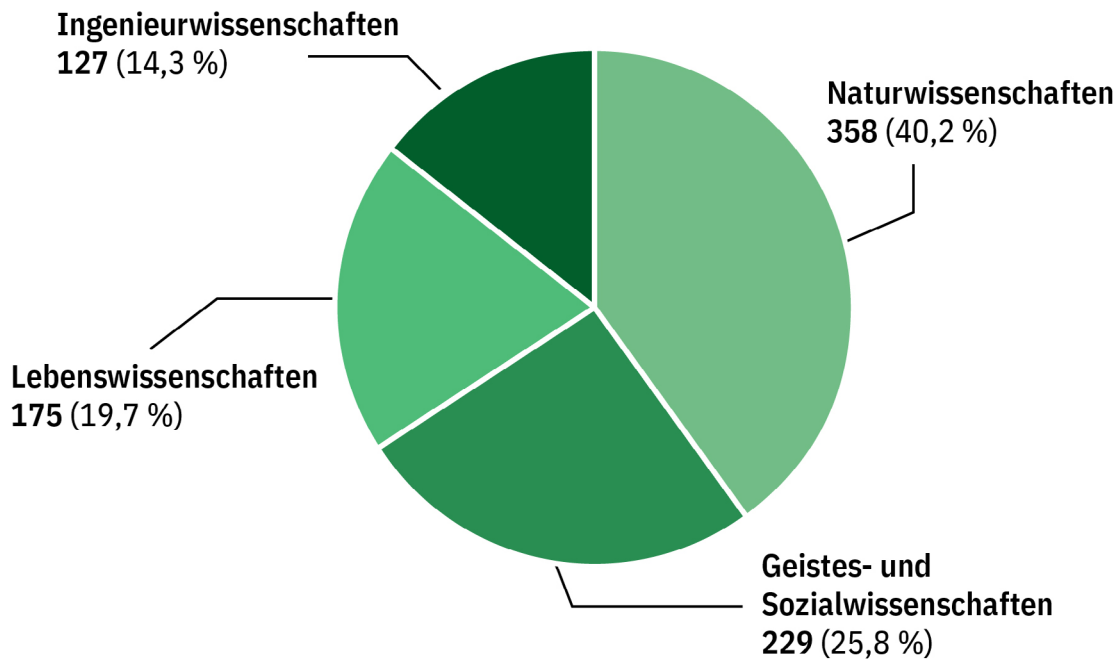
Im Jahr 2025 wurden insgesamt 889 Stipendien und Preise vergeben, davon 816 an Bewerber*innen und Nominierte aus dem Ausland sowie 73 Feodor Lynen-Forschungsstipendien an Wissenschaftler*innen aus Deutschland.

Vergebene Stipendien und Preise an Frauen und Männer nach Regionen im Jahr 2025 (alle Programme)



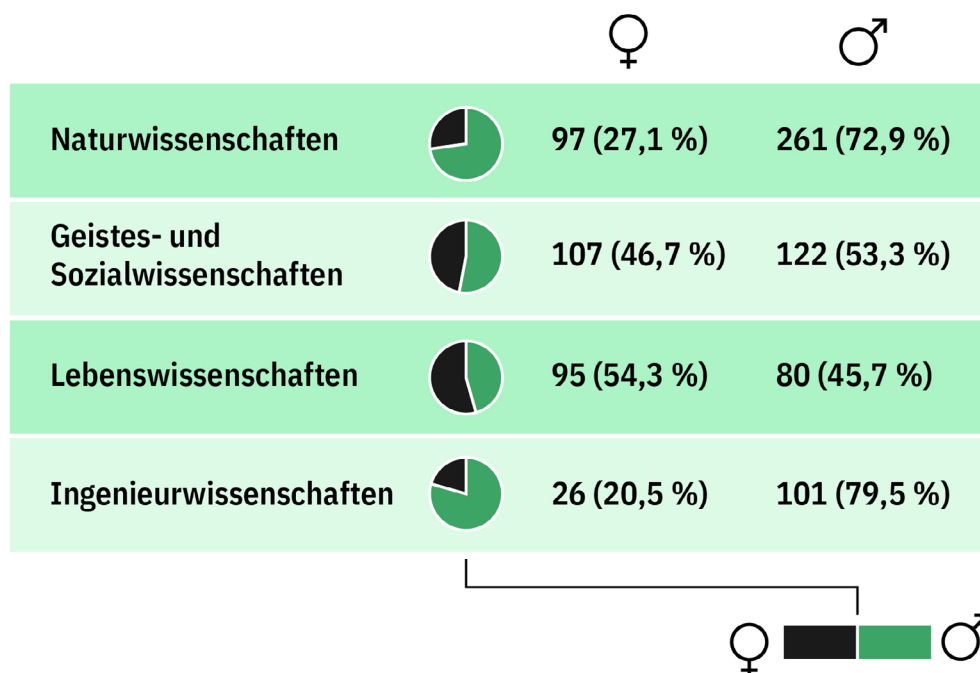
Wie ist die Verteilung nach Fachgebieten?

Vergebene Stipendien und Preise im Jahr 2025 (alle Programme)



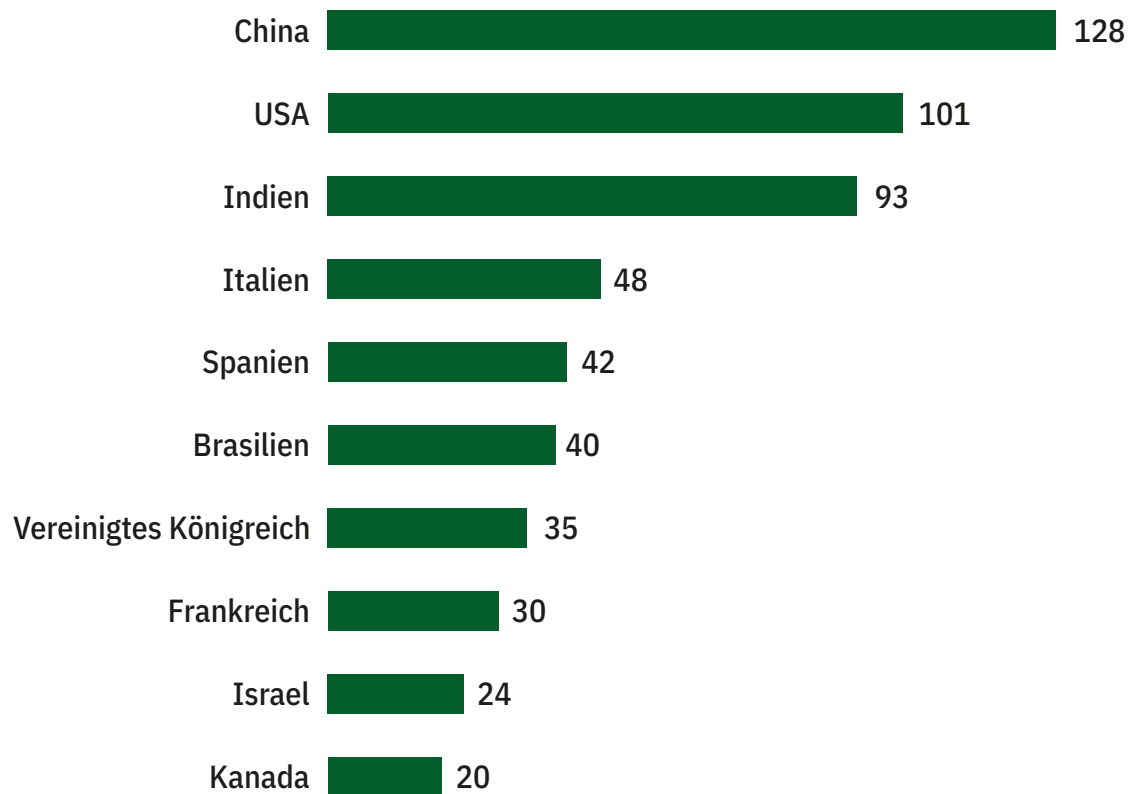
Im Jahr 2025 wurden insgesamt 889 Stipendien und Preise vergeben, davon 816 an Bewerber*innen und Nominierte aus dem Ausland sowie 73 Feodor Lynen-Forschungsstipendien an Wissenschaftler*innen aus Deutschland.

Vergebene Stipendien und Preise an Frauen und Männer nach Fachgebieten im Jahr 2025 (alle Programme)



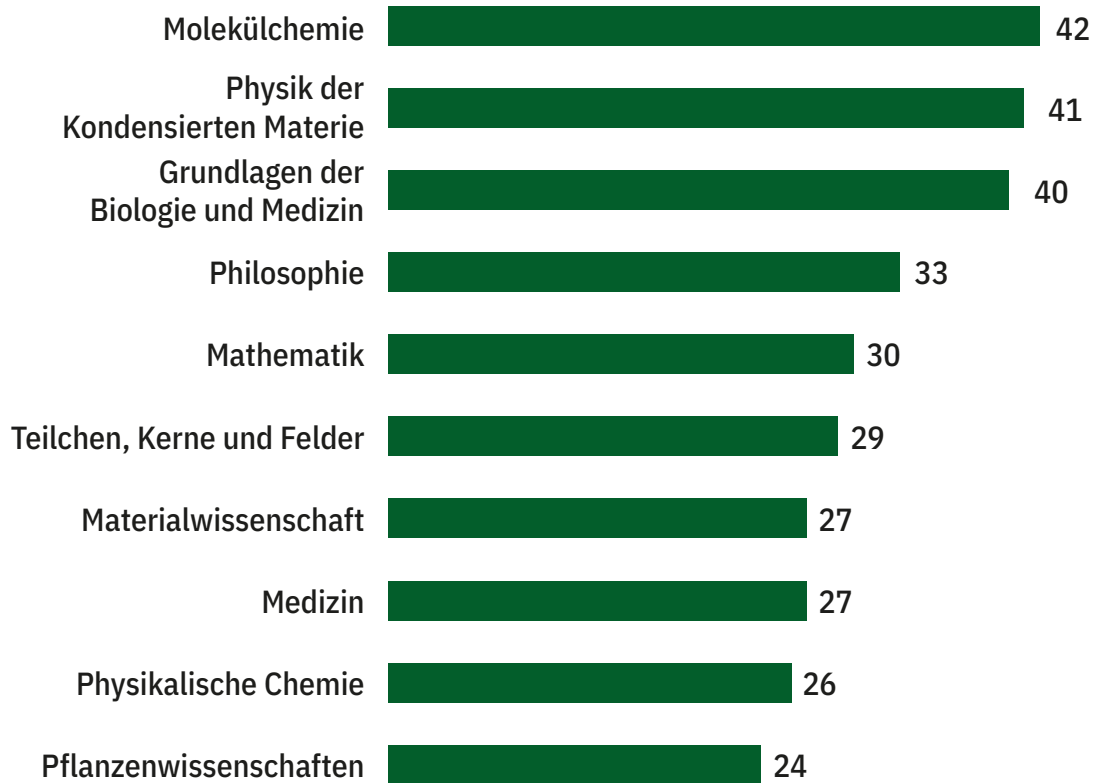
Welche sind die häufigsten Herkunftsländer?

An ausländische Forscher*innen vergebene Stipendien und Preise im Jahr 2025
(alle Programme)



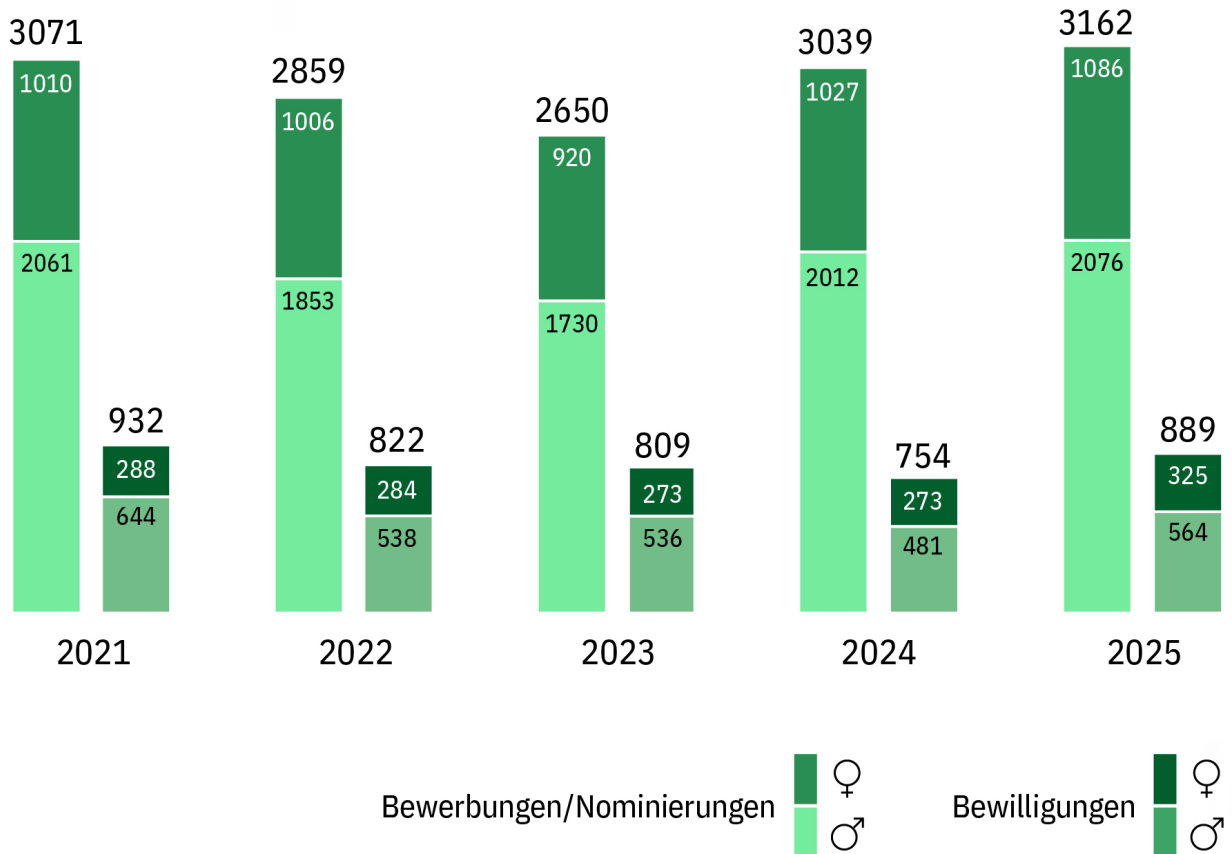
Welche Fachgebiete sind am häufigsten vertreten?

An ausländische Forscher*innen vergebene Stipendien und Preise im Jahr 2025
(alle Programme)



Wie haben sich Nachfrage und Erfolgsaussichten entwickelt?

Bewerbungen oder Nominierungen von Frauen und Männern sowie Bewilligungen von Stipendien und Preisen von 2021 bis 2025 (alle Programme)



Die Nominierungen und Direktverleihungen im Rahmen des Henriette Herz-Scouting-Programms sind in der Abbildung nicht erfasst.

Veranstaltungen der Humboldt-Stiftung im Jahr 2025

Veranstaltungen in Deutschland im Jahr 2025 (Auswahl)

Ort	Datum	Veranstaltung
Berlin	11.–14.02.	Abschlussseminar für die Internationalen Klimaschutzstipendiat*innen mit Empfang im Bundesministerium für Umwelt, Naturschutz und Nukleare Sicherheit
Cottbus	25.–27.02.	Netzwerktagung für Forschungsstipendiat*innen
Bonn	10.03.	Einführungsveranstaltung für Internationale Klimaschutzstipendiat*innen und deren Gastgeber*innen
Bonn	11.–28.03.	Einführungsseminar für Internationale Klimaschutzstipendiat*innen
Bamberg	27.–30.03.	Symposium für Forschungspreisträger*innen
Merseburg	31.03.-04.04.	Halbzeitkonferenz der Bundeskanzler-Stipendiat*innen
Berlin	03.–04.04.	Philipp Schwartz-Forum 2025
Bochum	09.–11.04.	Netzwerktagung für Forschungsstipendiat*innen
Berlin	04.–06.05.	Verleihung der Alexander von Humboldt-Professuren und Alexander von Humboldt-Professuren für Künstliche Intelligenz
Berlin	25. –27.06.	Jahrestagung
Berlin	17.07.	Classic Open Air im WissenschaftsForum Berlin
Berlin	21.–24.07.	Treffen der Bundeskanzler-Stipendiat*innen
München	15.07.	Treffen der in München und Umgebung forschenden Stipendiat*innen und Preisträger*innen der Alexander von Humboldt-Stiftung in der Carl Friedrich von Siemens Stiftung
Deutschland	11.–23.08.	Studienreise für ausländische Forschungsstipendiat*innen und Bundeskanzler-Stipendiat*innen
Berlin	04.–06.09.	ComLab#10: Länger leben, besser leben – Nachhaltige Innovationen in der Gesundheitsversorgung, Umweltforschung und Technologie
Deutschland	14.–26.09.	Zweiwöchige Fortbildungsveranstaltung für Internationale Klimaschutzstipendiat*innen
Berlin	16.09.	Kosmos-Vorlesung mit anschließendem Spätsommerempfang
Bonn	22.–26.10.	13. Bonner Humboldt-Forschungspreis-Forum
Bayreuth	12.–14.11.	Netzwerktagung für Forschungsstipendiat*innen
Berlin	02.12.	Verleihung des Max-Planck-Humboldt-Forschungspreises und der Max-Planck-Humboldt-Medaillen
Bonn	11.12.	Adventskonzert

Humboldt-Kolloquium im Jahr 2025

Land und Ort	Datum	Veranstaltung
Südafrika, Pretoria	06.–08.03.	“Shaping tomorrow’s Humboldt Network – Perspectives from Southern Africa”

Humboldt-Kollegs im Jahr 2025

Land und Ort	Datum	Veranstaltung
Kamerun, Douala	26.–28.03.	“Transforming Africa through Knowledge”
Togo, Lomé	06.–10.05.	„Forschen und Lehren im postdigitalen Zeitalter“
Japan, Tokio	09.–11.05.	„Bild – Natur – Sprache: Vom Bildakt zu einem neuen Kulturbegriff“
Kanada, Vancouver	15.–16.05.	„Katastrophen und deren Nachwirkungen / Catastrophes and their Aftermath“
Italien, Ferrara	29.–31.05.	“La Formazione Universitaria / Die Hochschulbildung“
Ägypten, Kairo	02.–04.06.	“Women in Experimental Science, Leadership and Sustainability”
Jordanien, Irbid und Amman	17.–19.09.	“Sustainable Science Development: Transforming Industries and Society”
Nigeria, Abeokuta	22.–25.09.	“Regenerative Agriculture: A Pathway to Sustainable Food Production, Food Safety and Environmental Preservation”
China, Wuhan	10.–13.10.	„Im Zeichen von Faust: Überlegungen zu unserem Weltzusammenhang zwischen Poesie, Kultur und Technik – Ein interdisziplinäres und internationales Humboldt-Kolleg“
Polen, Wroclaw	24.–25.10.	„MAGNUM IN PARVO. Aphoristik in literaturwissenschaftlicher, sprachwissenschaftlicher und kultureller Hinsicht“
Rumänien, Cluj-Napoca	24.–26.10.	„Die Gesichter der Götter, Götter ohne Gesicht“
Nepal, Kathmandu	28.–31.10.	“Current Updates on Antimicrobial Resistance (AMR) and Development of New Antibiotics”
Moldau, Chişinău	04.–06.11.	„Zwischen profan und sakral – Siedlungen und Deponierungen zwischen Balkan und Altai in der Mittel- und Spätbronzezeit“
Kamerun, Bafoussam	17.–19.11.	“Gender Networking Conference on Science, Technology, Engineering, Mathematics and its Transdisciplinarity for Sustainable Development”
Kolumbien, Medellín	18.–20.11.	„Das Wiederaufleben des Autoritarismus in Lateinamerika, Rechtspopulismus und Neofaschismus. Demokratie in der globalen Krise und die Grenzen des neoliberalen Kapitalismus“
Indien, Kolkata	10.–13.12.	“Recent Advances in Sustainable Environment, Chemical Synthesis and Clean Energy”

Frontiers of Research-Symposien im Jahr 2025

Land und Ort	Datum	Veranstaltung
USA, Oak Ridge	25.–28.03.	21. German-American Frontiers of Engineering Symposium: A Digitally Connected World
Deutschland, Mannheim	10.–13.04.	14. Sino-German Frontiers of Science Symposium
Deutschland, Berlin	07.–09.05.	6. UK-German Frontiers of Humanities Symposium: Belonging
Deutschland, Frankfurt a.M.	14.–17.09.	15. German-Israeli Frontiers of Humanities Symposium: Embracing Complexity: Perspectives on the Human Mosaic
USA, Irvine	05.–08.10.	6. Japanese-American-German Frontiers of Science Symposium
Deutschland, Mannheim	06.–09.11.	15. Brazilian-German Frontiers of Science and Technology Symposium: How to Improve Model Robustness
Japan, Tokio	25.–28.11.	1. Japan-Germany Frontiers of Engineering Symposium: Advanced Materials and Systems for Sustainable Society

Weitere Veranstaltungen im Jahr 2025 im Ausland (teilweise in Kooperation)

Land und Ort	Datum	Veranstaltung
Israel, Jerusalem	25.06.	ICS-AvH Symposium zu Ehren von Wolf-Preisträger Helmut Schwarz, Ehrenpräsident der Alexander von Humboldt-Stiftung
USA, Boston	28.–31.08.	GAIN-Jahrestagung

Haushalt, Finanzen und Personal

Die Ausgaben zur Erfüllung des Stiftungszwecks (Förderleistungen sowie die für die Programmumsetzung benötigten Verwaltungs- und Managementausgaben) wurden 2025 zu etwa 97 Prozent aus Zuwendungen des Bundes finanziert. Zusätzlich wurden für bestimmte Zwecke sowohl aktuelle als auch aus Beständen der Vorjahre stammende Zuwendungen der Europäischen Union, Dritter und Vermögenserträge eingesetzt.

Zum 31.12.2025 waren 296 (Vorjahr: 291) Mitarbeiter*innen beschäftigt, davon 160 (154) als Teilzeitkräfte und 52 (48) mit Zeitverträgen.

Vermögensentwicklung 2025 (Angaben in €, gerundet)

A Vermögensgliederung	B Vermögensstand 01.01.	C Vermögenszugang /-abgang (Saldo)	D Wertveränderung	E Vermögensstand 31.12.
1 Kapitalgrundstock	15.300	300		15.600
2 Eigenvermögen der Stiftung				
2.1 Kapitalvermögen	3.957.600	8.100	205.100	4.170.800
2.2 Haus- und Grundeigentum	10.428.600	0	-114.600	10.314.000
Summe 1 und 2	14.401.500	8.400	90.500	14.500.400
3 Sondervermögen und Treuhandvermögen				
3.1 Brauer-Zustiftung	260.200	0	8.400	268.600
3.2 Wardwell-Zustiftung	4.836.600	-72.100	213.400	4.977.900
3.3 Kurt Goepel-Stiftung	141.600	0	6.200	147.800
3.4 Dimitrov-Zustiftung	205.800	0	9.500	215.300
3.5 Bert Sakmann-Stiftung	193.000	0	10.100	203.100
3.6 Irma Eckert-Zustiftung	137.000	0	7.400	144.400
3.7 Alarich und Elisabeth Weiss-Stiftung	348.500	0	15.700	364.200
3.8 Hildegard Maier-Zustiftung	3.874.200	0	173.500	4.047.700
3.9 Cusumano-Zustiftung	14.200	0	300	14.500
3.10 Dr. Theo und Waltraud-Michael-Stiftung	3.305.400	0	9.100	3.314.500
3.11 Wolfgang Paul-Stiftung	75.800	0	3.000	78.800
3.12 Buschmann-Simon Stiftung	622.400	0	-118.000	504.400
Summe 3	14.014.700	-72.100	338.600	14.281.200
Insgesamt	28.416.200	-63.700	429.100	28.781.600

Die in den Spalten B und E ausgewiesenen Vermögensstände des Kapitalvermögens beziehen sich auf das in Wertpapierfonds angelegte Vermögen inkl. Forderungen und Verbindlichkeiten.

Bei den in Spalte C ausgewiesenen Veränderungen handelt es sich im Wesentlichen um
 – Vermögensabgänge zur Bestreitung von Ausgaben für satzungsmäßige Zwecke;
 – Vermögensumschichtungen und Vermögenszuflüsse.

Die in Spalte D ausgewiesenen Wertveränderungen resultieren beim Kapitalvermögen aus sich verändernden Börsenwerten zur Stichtagskursen, beim Haus- und Grundeigentum aus den jährlichen Abschreibungen.

Einnahmen und Ausgaben im Jahr 2025 (Angaben in €, gerundet)

Mittelherkunft	Einnahmen zzgl. Haushaltsreste des Vorjahres	Personalausgaben	Sächliche Verwaltungen- ausgaben	Investitions- und besondere Finanzierungs- ausgaben	Programm- ausgaben	Ausgaben gesamt
Bundeszuschüsse und Europäische Union						
Auswärtiges Amt	52.530.613	11.247.475	4.041.588	1.547.709	35.605.961	52.442.733
BM für Forschung, Technologie und Raumfahrt	85.622.592	6.599.254	1.245.071	0	75.344.836	83.189.161
BM für wirtschaftliche Zusammenarbeit und Entwicklung	8.183.547	928.345	1.320	0	7.151.276	8.080.941
BM für Umwelt, Naturschutz, Bau und Reaktorsicherheit	2.738.388	478.486	116.276	0	1.888.999	2.483.761
Europäische Union	10.078.021	671.888	47.313	0	6.012.814	6.732.015
Summe der Bundeszuschüsse und der Zuschüsse der Europäischen Union	159.153.161	19.925.448	5.451.568	1.547.709	126.003.886	152.928.611
Zuschüsse Dritter						
Bayer Science & Education Foundation	723.672	24.005	1.035	0	500.801	525.841
CAPES Brasilien – Coordenação de Aperfeiçoamento de Pessoal de Nível Superior)	485.593		120.000	0	774.050	894.050
Carl Friedrich von Siemens Stiftung	3.883.641	128.553	53.277	0	1.734.112	1.915.942
Fraunhofer-Gesellschaft	249.612		80	0	53.886	53.966
Fritz Thyssen Stiftung	119.976	0	0	0	260.000	260.000
BASF	15.890	0	0	0	-3.354	-3.354
GIZ Deutsche Gesellschaft für Internationale Zusammenarbeit GmbH	0	0	0	0	0	0
Helmholtz-Gemeinschaft Deutscher Forschungszentren	216.305	0	96	0	35.062	35.158
Joachim Herz Stiftung	0	0	0	0	0	0
Carl Zeiss Stiftung	417.567	15.655	145	0	97.361	113.161
Stifterverband für die Deutsche Wissenschaft	121.804	83.300	45.576	0	19.998	148.874
JAGFOS	153.155	11.747	8.774	0	78.654	99.175
Boehringer Ingelheim	131.722	95.348	0	0	0	95.348
The Andrew W. Mellon Foundation	1.616.476	0	56.859	0	542.393	599.252
Summe der Zuschüsse Dritter	8.135.413	358.608	285.842	0	4.092.963	4.737.413
Eigenvermögen						
Spenden zu den Stiftungsmitteln und Zuschüssen zum Stiftungsvermögen*						
Spende Frau Prof. Dr. Motozawa	300.200	0	0	0	0	0
Zustiftung Frau Gertrud Brauer	1.000	0	0	0	0	0
Weitere Spenden	238.351	132.231	0	0	0	132.231
Weitere Zuschüsse	0	0	0	0	0	0
Einnahmen und Ausgaben des Kapitalvermögens aus Vermögensumschichtungen, Vermögensverwaltung, ideellem Bereich	11.721	0	4.810	0	0	4.810
Einnahmen und Ausgaben des Hausbesitzes aus Vermietung	24.877	0	-1.122	0	0	-1.122
Summe der Einnahmen und Ausgaben des Eigenvermögens	576.149	132.231	3.688	0	0	135.919
Sondervermögen und Treuhandvermögen						
Brauer-Zustiftung	2.528	0	755	0	0	755
Wardwell-Zustiftung	-148.210	37.813	778	0	72.134	110.725
Kurt Goepel-Stiftung	5.177	0	37	0	0	37
Dimitrov-Zustiftung	10.604	0	65	0	0	65
Bert Sakmann-Stiftung	4.331	0	138	0	0	138
Irma Eckert-Zustiftung	4.549	0	33	0	0	33
Alarich und Elisabeth Weiss-Stiftung	4.582	0	39	0	0	39
Hildegard Maier-Zustiftung	54.038	0	420	0	0	420
Cusumano-Zustiftung	2.794	0	18	0	0	18
Dr. Theo und Waltraud Michael-Stiftung	600.894	0	508	0	82.328	82.836
Wolfgang Paul-Stiftung	3.427	0	42	0	0	42
Buschmann-Simon-Stiftung (davon 1.100,00 € Sammlung von Mitarbeiter*innen der Deutschen Telekom AG zur Verabschiedung von Uwe Simon)	-196.003	0	0	0	156.153	156.153
Summe der Einnahmen und Ausgaben der Sondervermögen und Treuhandvermögen	348.711	37.813	2.833	0	310.615	351.261
Gesamtsumme der Haushaltseinnahmen und Haushaltsausgaben	168.213.434	20.454.100	5.743.931	1.547.709	130.407.464	158.153.204

* Spenden und Zuschüsse zugunsten des Eigenvermögens werden ab einem Betrag in Höhe von 500,00 € namentlich erwähnt.



Alexander von
HUMBOLDT
STIFTUNG

Jahresbericht 2025

der Alexander von Humboldt-Stiftung

Tabellenteil

Inhalt

1. Das weltweite Humboldt-Netzwerk (Alle ausländischen und deutschen Stipendiat*innen und Preisträger*innen nach aktuellen Aufenthaltsländern, Stand: Januar 2026)	19
2. Humboldt-Forschungsstipendien 2021 bis 2025 (Entschiedene Bewerbungen und Bewilligungen nach Ländern)	23
3. Humboldt-Forschungsstipendien 2021 bis 2025 (Entschiedene Bewerbungen und Bewilligungen nach Fachgebieten)	27
4. Georg Forster-Forschungsstipendien 2021 bis 2025 (Entschiedene Bewerbungen und Bewilligungen nach Ländern)	29
5. Georg Forster-Forschungsstipendien 2021 bis 2025 (Entschiedene Bewerbungen und Bewilligungen nach Fachgebieten)	31
6. Feodor-Lynen-Forschungsstipendien 2021 bis 2025 (Entschiedene Bewerbungen und Bewilligungen nach Zielländern).....	33
7. Feodor-Lynen-Forschungsstipendien 2021 bis 2025 (Entschiedene Bewerbungen und Bewilligungen nach Fachgebieten)	35
8. Humboldt-Forschungspreise 2021 bis 2025 (Entschiedene Nominierungen und Bewilligungen nach Ländern)	37
9. Humboldt-Forschungspreise 2021 bis 2025 (Entschiedene Nominierungen und Bewilligungen nach Fachgebieten).....	39
10. Friedrich Wilhelm Bessel-Forschungspreise 2021 bis 2025 (Entschiedene Nominierungen und Bewilligungen nach Ländern)	41
11. Friedrich Wilhelm Bessel-Forschungspreise 2021 bis 2025 (Entschiedene Nominierungen und Bewilligungen nach Fachgebieten).....	43
12. Georg Forster-Forschungspreise 2021 bis 2025 (Entschiedene Nominierungen und Bewilligungen nach Ländern)	45
13. Georg Forster-Forschungspreise 2021 bis 2025 (Entschiedene Nominierungen und Bewilligungen nach Fachgebieten).....	47
14. Alexander von Humboldt-Professuren 2021 bis 2025 (Entschiedene Nominierungen, Bewilligungen und Rufannahmen nach Ländern)	49
15. Alexander von Humboldt-Professuren 2021 bis 2025 (Entschiedene Nominierungen, Bewilligungen und Rufannahmen nach Fachgebieten).....	50
16. Henriette Herz-Scouting-Programm 2021 bis 2025 (Entschiedene Scout-Bewerbungen und Bewilligungen nach Fachgebieten)	52
17. Humboldt-Forschungsstipendien: Vergabe durch Henriette Herz-Scouts 2021 bis 2025 (Direktverleihungen nach Herkunftsländern der Geförderten)	54
18. Humboldt-Forschungsstipendien: Vergabe durch Henriette Herz-Scouts 2021 bis 2025 (Direktverleihungen nach Fachgebieten der Geförderten)	56
19. Wissenschaftlerinnen im Humboldt-Forschungsstipendienprogramm 2021 bis 2025 (Entschiedene Bewerbungen und Bewilligungen nach Regionen)	58
20. Wissenschaftlerinnen im Humboldt-Forschungsstipendienprogramm 2021 bis 2025 (Entschiedene Bewerbungen und Bewilligungen nach Wissenschaftsbereichen)	59
21. Wissenschaftlerinnen im Henriette Herz-Scouting-Programm 2021 bis 2025 (Entschiedene Scout-Bewerbungen und Bewilligungen nach Wissenschaftsbereichen)	60
22. Direktverleihungen von Humboldt-Forschungsstipendien an Wissenschaftlerinnen durch Henriette Herz-Scouts 2021 bis 2025 (nach Regionen)	61

23. Direktverleihungen von Humboldt-Forschungsstipendien an Wissenschaftlerinnen durch Henriette Herz-Scouts 2021 bis 2025 (nach Wissenschaftsbereichen)	62
24. Wissenschaftlerinnen im Georg Forster-Forschungsstipendienprogramm 2021 bis 2025 (Entschiedene Bewerbungen und Bewilligungen nach Regionen)	63
25. Wissenschaftlerinnen im Georg Forster-Forschungsstipendienprogramm 2021 bis 2025 (Entschiedene Bewerbungen und Bewilligungen nach Wissenschaftsbereichen)	64
26. Wissenschaftlerinnen im Feodor Lynen-Forschungsstipendienprogramm 2021 bis 2025 (Entschiedene Bewerbungen und Bewilligungen nach Zielregionen)	65
27. Wissenschaftlerinnen im Feodor Lynen-Forschungsstipendienprogramm 2021 bis 2025 (Entschiedene Bewerbungen und Bewilligungen nach Wissenschaftsbereichen)	66
28. Wissenschaftlerinnen in den Preisprogrammen 2021 bis 2025 (Entschiedene Nominierungen und Bewilligungen nach Regionen)	67
29. Wissenschaftlerinnen in den Preisprogrammen 2021 bis 2025 (Entschiedene Nominierungen und Bewilligungen nach Wissenschaftsbereichen).....	68
30. Deutschlandaufenthalte von Stipendiat*innen im Jahr 2025 (alle Programme)	69
31. Erstaufenthalte und erneute Aufenthalte in Deutschland von Stipendiat*innen und Preisträger*innen im Jahr 2025 nach Ländern und Fachgebieten (alle Programme)	71
32. Sachmittelprogramme 2021 bis 2025	87
33. Sachmittelprogramme im Jahr 2025 nach Zielländern	88
34. Gastgebende Universitäten und Einrichtungen in Deutschland 2021 bis 2025	90
35. Vergebene Stipendien und Preise 1953 bis 2025	96

Aufgrund einer Anpassung des Fachgebietskatalogs in der Datenbank der Alexander von Humboldt-Stiftung kam es im Berichtsjahr 2021 zur Umbenennung einiger Fachgebiete. Das Fachgebiet „Theoretische Chemie“ wurde neu in den Fachgebietskatalog integriert. 2026 wurden erneut einige kleine Änderungen an den Namen der Fachgebiete vorgenommen.

Die Geschlechterkategorie „divers“ wird von der Humboldt-Stiftung erfasst. Aufgrund der geringen Anzahl an Personen, die die Geschlechterkategorie „divers“ angegeben haben, wird diese aus Datenschutzgründen in den Tabellen nicht gesondert ausgewiesen, sondern per Zufallsprinzip einer der Geschlechterkategorien „männlich“ oder „weiblich“ zugeordnet.

1. Das weltweite Humboldt-Netzwerk

Alle ausländischen und deutschen Stipendiat*innen und Preisträger*innen nach aktuellen Aufenthaltsländern, Stand: Januar 2026

Land	Forschungspreisträger*innen					Forschungsstipendiat*innen						Feodor Lynen-Forschungsstipendiat*innen					GESAMT
	Geistes- und Sozialwissenschaften	Lebenswissenschaften	Naturwissenschaften	Ingenieurwissenschaften	SUMME	Geistes- und Sozialwissenschaften	Lebenswissenschaften	Naturwissenschaften	Ingenieurwissenschaften	SUMME	weitere Stipendiat*innen	Geistes- und Sozialwissenschaften	Lebenswissenschaften	Naturwissenschaften	Ingenieurwissenschaften	SUMME	
Nordamerika																	
Kanada	47	19	69	14	149	143	92	188	83	506	7	11	15	16	1	43	705
USA	257	319	934	272	1782	926	527	985	291	2729	222	36	74	196	19	325	5058
Summe Nordamerika	304	338	1003	286	1931	1069	619	1173	374	3235	229	47	89	212	20	368	5763
Mittel- und Südamerika																	
Argentinien	10	14	9		33	65	95	114	16	290	5		1			1	329
Barbados								1		1							1
Belize								1		1							1
Bolivien						1	2	1	2	6	1						7
Brasilien	6	5	7	4	22	110	106	130	43	389	109	2	1	9		12	532
Chile	1	2	2	3	8	32	47	39	7	125			2	2		4	137
Costa Rica	1				1	2	2	2	1	7							8
Dominikanische Republik											1						1
Ecuador	1				1	3	5	3	1	12	5						18
El Salvador						1				1							1
Guatemala						1				1							1
Honduras											1						1
Jamaika							1	1		2	1						3
Kolumbien	1				1	19	7	21	8	55	10			1		1	67
Kuba		1			1		12	9	3	24							25
Mexiko	5		6		11	26	34	54	8	122	9		2			2	144
Nicaragua						1				1							1
Panama							1	1		2							2
Peru	1				1	13	9	4		26	6						33
Trinidad u. Tobago							2		1	3							3
Uruguay	2	2			4	2	4	6	1	13				1		1	18
Venezuela		1			1	1	5	6		12							13
Summe Mittel- und Südamerika	28	25	24	7	84	277	332	393	91	1093	148	2	6	13		21	1346
Europa																	
Albanien						5	5	1	2	13							13
Armenien						5	2	9	3	19							19
Aserbaidschan						3			2	5							5
Belarus						6	3	8	5	22							22
Belgien	12	3	6	3	24	99	35	73	8	215	5	3	3	6		12	256
Bosnien-Herzegowina	1		1		2	2	1			3							5
Bulgarien				1	1	46	43	94	29	212	5						218
Dänemark	5	5	12	2	24	34	7	30	4	75	1	3	2	10		15	115
Deutschland	81	115	153	46	395	660	665	1171	365	2861	377	643	436	1448	223	2750	6383
Estland	1			1	2	13	2	5		20	1			1		1	24
Finnland	2		8		10	47	43	46	10	146		2		2		4	160

Land	Forschungspreisträger*innen					Forschungsstipendiat*innen						Feodor Lynen-Forschungsstipendiat*innen					GESAMT
	Geistes- und Sozialwissenschaften	Lebenswissenschaften	Naturwissenschaften	Ingenieurwissenschaften	SUMME	Geistes- und Sozialwissenschaften	Lebenswissenschaften	Naturwissenschaften	Ingenieurwissenschaften	SUMME	weitere Stipendiat*innen	Geistes- und Sozialwissenschaften	Lebenswissenschaften	Naturwissenschaften	Ingenieurwissenschaften	SUMME	
Frankreich	35	18	98	20	171	204	143	405	37	789	8	11	6	17	3	37	1005
Georgien			1		1	10	3	5	2	20	1						22
Griechenland	2	3	6	2	13	113	23	51	17	204		2				2	219
Irland	4		1		5	26	9	27	5	67	1	1		4		5	78
Island						5	2	7		14							14
Italien	21	6	45	10	82	429	60	178	32	699	2	9		10	3	22	805
Kosovo						1				1							1
Kroatien						37	21	53	5	116	1	1				1	118
Lettland			1		1	3	2	6		11	1						13
Liechtenstein									1	1							1
Litauen						12		15	4	31	1				1	1	33
Luxemburg						7	2	6	2	17			1		1	2	19
Malta						2				2							2
Moldau			1		1	5	2	16	1	24							25
Montenegro									4	4							4
Niederlande	19	4	31	4	58	71	64	87	12	234	8	10	5	19	1	35	335
Nordmazedonien						1	1	4	1	7							7
Norwegen	3		6	1	10	26	13	14	10	63	1	9	2	3		14	88
Österreich	3	3	12	3	21	93	37	70	10	210	7	19	9	43	5	76	314
Polen	10		19	2	31	313	172	338	151	974	10	1		1		2	1017
Portugal		1	1		2	23	23	19	7	72	5	3		2		5	84
Rumänien		1	1		2	58	18	79	39	194	4	1				1	201
Russische Föderation	4	6	77	3	90	146	64	291	46	547	87						724
Schweden	6	7	11	4	28	30	23	46	10	109	2	3	4	13	2	22	161
Schweiz	10	5	35	6	56	55	37	76	11	179	4	23	22	55	6	106	345
Serbien	1	1			2	31	20	20	21	92	3						97
Slowakei			1	2	3	26	22	37	16	101							104
Slowenien			2	1	3	37	11	24	15	87	1	1	1			2	93
Spanien	15	4	39	1	59	223	145	238	27	633	129	2	2	12		16	837
Tschechische Republik	7		5	3	15	76	56	120	24	276	4	1	2	2		5	300
Türkei	1	1	5	3	10	112	51	73	55	291	1		1			1	303
Ukraine	1		7		8	19	10	49	15	93							101
Ungarn	3	1	6	1	11	121	95	123	23	362	9			1		1	383
Vatikan						1				1							1
Vereinigtes Königreich	59	20	93	17	189	361	130	289	69	849	16	31	13	54	5	103	1157
Zypern						10			1	11	1						12
Summe Europa	306	204	684	136	1330	3607	2065	4203	1101	10976	696	779	509	1703	250	3241	16243
Afrika Subsahara																	
Äthiopien	2	2			4	11	15	17	6	49	5						58
Benin		1			1	3	8	1		12	2						15
Botsuana						2	3	3		8							8
Burkina Faso							2			2							2
Burundi								1		1							1
Côte d'Ivoire						2		1		3							3
Eritrea						1		3		4							4

Land	Forschungspreisträger*innen					Forschungsstipendiat*innen						Feodor Lynen-Forschungsstipendiat*innen					GESAMT
	Geistes- und Sozialwissenschaften	Lebenswissenschaften	Naturwissenschaften	Ingenieurwissenschaften	SUMME	Geistes- und Sozialwissenschaften	Lebenswissenschaften	Naturwissenschaften	Ingenieurwissenschaften	SUMME	weitere Stipendiat*innen	Geistes- und Sozialwissenschaften	Lebenswissenschaften	Naturwissenschaften	Ingenieurwissenschaften	SUMME	
Eswatini						2				2	1						3
Gabun		1			1		1			1							2
Ghana	1		2		3	4	10	8		22	11						36
Guinea							1			1							1
Kamerun	1		1		2	21	14	41	3	79	2						83
Kenia	1		1		2	8	12	14	2	36	9						47
Kongo, Demokratische Republik						11				11	1						12
Kongo, Republik		1			1	1				1							2
Lesotho							1			1							1
Madagaskar		1			1	1	1	3		5	1						7
Malawi							1			1	1						2
Mali							1			1							1
Mauritius								1		1							1
Mosambik		1			1	1				1							2
Namibia						2	3	1		6	1			1		1	8
Niger								1		1							1
Nigeria	2	1			3	73	106	49	27	255	9						267
Ruanda			1	1	2						1						3
Sambia							1			1	1						2
Senegal			2		2	4	1	2	1	8							10
Sierra Leone							1	1		2	1						3
Simbabwe	1				1	12	1	2		15	1						17
Südafrika	6	4	5	1	16	86	26	59	8	179	20	1		4		5	220
Sudan							2	7	1	10							10
Tansania			1		1	7	2	1	2	12	2						15
Togo						5	1			6							6
Uganda						2	1	2		5	6						11
Summe Afrika Subsahara	14	12	13	2	41	264	217	212	49	742	75	1		5	6	864	
Naher und Mittlerer Osten, Nordafrika																	
Ägypten		3	1		4	21	116	99	44	280	2						286
Algerien				1	1			6	4	10							11
Bahrain								1		1							1
Irak						1		2	1	4							4
Iran	1		1	2	4	24	43	68	48	183	5						192
Israel	29	16	68	7	120	56	25	57	12	150		1	1	1		3	273
Jordanien	1				1	9	2	11	4	26	1						28
Katar	1				1	2		4	1	7							8
Kuwait							2		1	3							3
Libanon	4		1		5	3		5	1	9							14
Marokko				1	1	2	4	9	3	18							19
Oman							2	1		3	1						4
Palästinensische Gebiete						1	2	2	6	11							11
Saudi-Arabien			3	1	4	3	9	8	3	23							27

Land	Forschungspreisträger*innen					Forschungsstipendiat*innen						Feodor Lynen-Forschungsstipendiat*innen					GESAMT
	Geistes- und Sozialwissenschaften	Lebenswissenschaften	Naturwissenschaften	Ingenieurwissenschaften	SUMME	Geistes- und Sozialwissenschaften	Lebenswissenschaften	Naturwissenschaften	Ingenieurwissenschaften	SUMME	weitere Stipendiat*innen	Geistes- und Sozialwissenschaften	Lebenswissenschaften	Naturwissenschaften	Ingenieurwissenschaften	SUMME	
Syrien								1	1	2							2
Tunesien						1	7	7	5	20	2						22
Vereinigte Arabische Emirate			1		1	1		2	3	6				1		1	8
Summe Naher und Mittlerer Osten, Nordafrika	36	19	75	12	142	124	212	283	137	756	11	1	1	2	4	913	
Asien																	
Bangladesch			1		1	6	36	32	12	86	2						89
Brunei Darussalam						1				1							1
China	8	4	31	22	65	107	186	1148	591	2032	118	2		11		13	2228
Indien	3	3	20	12	38	60	244	882	289	1475	83	1		1	2	4	1600
Indonesien						8	9	10	8	35	4		1			1	40
Japan	29	15	82	9	135	286	463	377	179	1305	1	7	8	23	1	39	1480
Kasachstan						6	4	5	1	16	4						20
Kirgisistan						3	1	2	1	7	4						11
Korea, Republik	3		11	5	19	97	40	85	52	274				1		1	294
Laos											1						1
Malaysia	1	1			2	4	11	14	9	38							40
Mongolei						4		6	2	12							12
Myanmar						3	6	6	2	17							17
Nepal						6	6	8	1	21	8						29
Pakistan	1	1			2	9	54	48	9	120							122
Philippinen						2	15	7	2	26	1						27
Singapur		1	4	2	7	6	8	39	16	69		1		5		6	82
Sri Lanka		1	1		2	5	4	8	3	20	1						23
Tadschikistan							1	1		2	1						3
Taiwan	1		7	2	10	14	14	34	17	79		3	1	2		6	95
Thailand	1	1			2	2	36	21	9	68				2		2	72
Turkmenistan						1				1							1
Usbekistan						9	2	6		17	3						20
Vietnam		1		1	2	7	4	30	11	52	5				1	1	60
Summe Asien	47	28	157	53	285	646	1144	2769	1214	5773	236	14	10	45	4	73	6367
Australien, Neuseeland, Ozeanien																	
Australien	14	23	43	10	90	89	142	188	60	479	3	4	15	13		32	604
Fidschi											1						1
Neuseeland	4	3	9	1	17	17	35	32	8	92			3	12		15	124
Papua-Neuguinea								1		1							1
Samoa							1			1							1
Summe Australien, Neuseeland, Ozeanien	18	26	52	11	107	106	178	221	68	573	4	4	18	25	47	731	
Gesamt	753	652	2008	507	3920	6093	4767	9254	3034	23148	1399	848	633	2005	274	3760	32227

2. Humboldt-Forschungstipendien 2021 bis 2025

Entschiedene Bewerbungen und Bewilligungen nach Ländern*

(Der Anteil der Bewilligungen im 1.000-Köpfe-Plus-Programm wird in Klammern dargestellt.)

Land	2021		2022		2023		2024		2025	
	Bewerbungen	Bewilligungen	Bewerbungen	Bewilligungen	Bewerbungen	Bewilligungen	Bewerbungen	Bewilligungen	Bewerbungen	Bewilligungen
Nordamerika										
Kanada	40	12	24	5	30	15	35	13	35	15 (6)
USA	182	75	138	56	163	74	129	47	167	64 (17)
Summe Nordamerika	222	87	162	61	193	89	164	60	202	79 (23)
Mittel- und Südamerika										
Argentinien	20	3	16	4	16	4	24	4	27	4 (1)
Bolivien	2	1								
Brasilien	45	13	107*	25*	123*	27*	126*	31*	153*	35* (2)
Chile	16	7	13	2	13	6	11	3	16	4 (1)
Costa Rica	2	1	1						1	
Ecuador	1	1			2				1	
El Salvador									1	
Guatemala			1						1	
Kolumbien	4		2		2		6	1	8	1
Kuba			4	2	2					
Mexiko	21	2	17	2	5	2	9	1	9	2 (1)
Nicaragua									1	
Panama							1	1		
Paraguay									1	
Peru							1			
Trinidad u. Tobago			1		1		1		1	
Uruguay			3		2	2			2	
Venezuela					1				1	
Summe Mittel- und Südamerika	111	28	165	35	167	41	179	41	223	46 (5)
Europa										
Albanien			1	1	1		1		2	
Armenien	1		3	1	1		2			
Aserbaidshjan	1				1		1		2	1
Belarus	1		1		2	1	1		1	
Belgien	14	5	21	7	20	5	18	4	18	9 (2)
Bosnien-Herzegowina			1							
Bulgarien	6	1	3	1	2		3		1	
Dänemark	3	1	10	5	9	3	10	3	7	2 (1)
Estland	4	1			1		3	1		
Finnland	7	3	5	1	4	1	3		7	
Frankreich	81	27	54	19	57	18	72	19	64	26 (6)
Georgien	2		1				1		3	
Griechenland	2	1	11	1	7	2	15	3	20	2
Irland	9	3	4	2	4	2	3		5	1
Island			2	1						
Italien	101	30	64	21	71	26	81	33	115	44 (8)
Kosovo					2					
Kroatien	6		5	1	4	1	5	2	3	1
Lettland									1	
Litauen			1				1		1	

Land	2021		2022		2023		2024		2025	
	Bewerbungen	Bewilligungen	Bewerbungen	Bewilligungen	Bewerbungen	Bewilligungen	Bewerbungen	Bewilligungen	Bewerbungen	Bewilligungen
Luxemburg	3		2							
Moldau			2		1		2		1	
Montenegro									1	1
Niederlande	42	21	19	8	28	10	24	12	28	14 (6)
Nordmazedonien					1					
Norwegen	5	1			10	5	7	3	5	3
Österreich	17	2	17	3	12	3	13	2	16	3 (1)
Polen	27	9	20	7	29	7	20	11	35	14 (7)
Portugal	8	1	10	1	4	1	10	1	13	3 (1)
Rumänien	8	4	5	1	8	1	6		7	1
Russische Föderation	28	6	33	6	37	6	20	3	19	6
Schweden	9	4	7	1	6	2	10	1	6	3
Schweiz	16	4	16	3	8	4	15	4	10	5
Serbien	5	1			4	1	5	1	6	1
Slowakei	2		4		2		6		2	
Slowenien	3	1	4	2	3		2		4	
Spanien	67	28	39	14	40	12	58	17	72	33 (10)
Tschechische Republik	9		13	5	14	1	13	2	20	5 (1)
Türkei	28	4	27	2	35	3	41	5	33	5 (3)
Ukraine	5	1	11	4	1		4	2	6	
Ungarn	12	3	10	3	17	2	11	2	10	4 (1)
Vereinigtes Königreich	144	54	95	30	67	19	81	25	75	26 (3)
Zypern	2		2		2	1	1		4	1
Summe Europa	678	216	523	151	515	137	569	156	623	214 (50)
Afrika Subsahara										
Äthiopien	3		7		9	1	22	2	16	2
Benin	1		1		1		1		2	
Botsuana	1	1			2					
Burkina Faso							1	1	1	
Côte d'Ivoire							1			
Eritrea									1	
Gambia							1			
Ghana	1		1		2		4		5	1
Kamerun	6	1	14	4	7	1	4	1	6	2
Kenia	2		1	1	5	1	3	1	4	1
Kongo, Demokratische Republik							1		1	1
Madagaskar			1	1	1		1		1	
Mali	1						1	1		
Mauritius			1						1	
Mosambik	1									
Nigeria	30	3	45	7	27	7	29	5	42	8 (3)
Sambia									1	
Senegal	1									
Simbabwe	2		5	1	3	1			2	
Südafrika	8	5	6		14	4	11	3	12	3
Sudan	1		3		2		3	1	1	
Tansania					1				2	
Togo	1									

Land	2021		2022		2023		2024		2025	
	Bewerbungen	Bewilligungen	Bewerbungen	Bewilligungen	Bewerbungen	Bewilligungen	Bewerbungen	Bewilligungen	Bewerbungen	Bewilligungen
Uganda			1						3	
Summe Afrika Subsahara	59	10	86	14	74	15	83	15	101	18 (3)
Naher und Mittlerer Osten, Nordafrika										
Ägypten	14	1	11	1	9	1	18	2	16	2 (1)
Algerien	3		5	1	2		2		2	
Bahrain									2	1
Irak	3		1		1		2		2	
Iran	59	14	71	9	83	9	59	2	71	14 (3)
Israel	24	8	26	7	30	6	24	8	42	19 (4)
Jemen					1				1	
Jordanien	1		2				3		3	
Katar							1			
Kuwait	1									
Libanon	5	1	2	1			2		1	
Marokko			1		2		1		1	
Palästinensische Gebiete					1		3	1	2	
Saudi-Arabien			3	1	3	1	1		3	1
Syrien	2	1							2	
Tunesien	3		4	2	2		6	1	3	
Vereinigte Arabische Emirate									1	
Summe Naher und Mittlerer Osten, Nordafrika	115	25	126	22	134	17	122	14	152	37 (8)
Asien										
Afghanistan	2		1		2					
Bangladesch	9	2	10		2		5	1	9	
China	243	88	241	78	240	74	314	73	382	120 (26)
Indien	260	58	255	45	233	54	259	47	376	84 (13)
Indonesien	2		2	1	10	1	6	1	4	2
Japan	26	5	36	10	23	8	38	10	37	7 (2)
Kasachstan			1		1				2	
Kirgisistan					1				2	
Korea, Republik	17	4	21	7	15	4	19	5	31	9 (2)
Malaysia	2		1		2		2	1	6	1
Mongolei			1		1	1	1			
Myanmar			1		2		1		1	
Nepal	3				1				1	1 (1)
Pakistan	21	4	18	1	39	2	29	2	40	
Philippinen	2		1	1			3		1	
Singapur	14	4	3	1	9	3	4	4	5	2 (1)
Sri Lanka	2	1	3		3				2	2 (1)
Tadschikistan			1							
Taiwan	4	1	10		5	1	13	3	4	
Thailand	2	1	2	1	1		2		3	
Usbekistan	1		2				1		2	
Vietnam	2				1	1	4	1	1	
Summe Asien	612	168	610	145	591	149	701	148	909	228 (46)

Land	2021		2022		2023		2024		2025	
	Bewerbungen	Bewilligungen	Bewerbungen	Bewilligungen	Bewerbungen	Bewilligungen	Bewerbungen	Bewilligungen	Bewerbungen	Bewilligungen
Australien, Neuseeland, Ozeanien										
Australien	39	15	34	11	34	16	37	17	35	10 (3)
Neuseeland	11	5	5	1	3	2	5		3	1
Summe Australien, Neuseeland, Ozeanien	50	20	39	12	37	18	42	17	38	11 (3)
Gesamt	1847	554	1711	440	1711	466	1860	451	2248	633 (138)

* einschließlich Bewerbungen und Bewilligungen im Capes-Humboldt-Forschungsstipendienprogramm in den Jahren 2022 bis 2025

3. Humboldt-Forschungstipendien 2021 bis 2025

Entschiedene Bewerbungen und Bewilligungen nach Fachgebieten*

(Der Anteil der Bewilligungen im 1.000-Köpfe-Plus-Programm wird in Klammern dargestellt.)

Fachgebiet	2021		2022		2023		2024		2025	
	Bewerbungen	Bewilligungen	Bewerbungen	Bewilligungen	Bewerbungen	Bewilligungen	Bewerbungen	Bewilligungen	Bewerbungen	Bewilligungen
Geistes- und Sozialwissenschaften										
Alte Kulturen	72	26	55	16	47	8	40	12	58	16
Geschichtswissenschaften	72	19	54	9	49	10	53	13	49	10 (2)
Kunst-, Musik-, Theater- und Medienwissenschaften	29	7	33	7	30	10	34	9	38	12
Sprachwissenschaften	32	9	29	6	41	13	27	6	37	10 (1)
Literaturwissenschaft	64	20	58	19	55	12	62	15	65	18 (1)
Sozial- und Kultur-anthropologie, Außer-europäische Kulturen, Judaistik und Religionswissenschaft	33	13	50	10	46	11	38	7	54	15
Theologie	22	6	7	2	12	2	14	3	11	1
Philosophie	70	24	71	17	70	17	77	19	103	27 (1)
Erziehungswissenschaft und Bildungsforschung	12	2	8	2	15	1	13	1	13	
Psychologie	14	4	22	6	21	7	21	6	28	12 (2)
Sozialwissenschaften	48	11	40	6	50	12	55	9	69	12 (4)
Wirtschaftswissenschaften	13	2	16	2	19	2	23	4	18	1 (1)
Rechtswissenschaften	31	10	37	13	30	8	37	11	47	12 (2)
Summe Geistes- und Sozialwissenschaften	512	153	480	115	485	113	494	115	590	146 (14)
Lebenswissenschaften										
Grundlagen der Biologie und Medizin	81	23	71	21	67	17	90	20	111	36 (15)
Pflanzenwissenschaften	49	16	44	13	41	14	37	7	61	19 (7)
Zoologie	66	21	62	16	42	13	64	12	58	18 (6)
Mikrobiologie, Virologie und Immunologie	46	9	42	10	45	12	37	8	48	15 (9)
Medizin	45	9	54	14	52	14	59	13	90	21 (10)
Neurowissenschaften	47	15	30	5	25	9	27	9	34	9 (5)
Agrar-, Forstwissenschaften und Tiermedizin	28	4	43	7	33	4	33	9	56	12 (4)
Summe Lebenswissenschaften	362	97	346	86	305	83	347	78	458	130 (56)
Naturwissenschaften										
Molekülchemie	109	34	108	25	76	21	83	22	97	31 (2)
Chemische Festkörper- und Oberflächenforschung	39	16	25	8	30	7	45	9	47	11 (5)
Physikalische Chemie	71	14	61	19	59	16	87	21	91	24 (3)
Analytische Chemie	8	2	7	3	14	5	12	3	13	3 (1)
Biologische Chemie und Lebensmittelchemie	24	8	15	5	21	6	25	7	37	10 (2)
Polymerforschung	26	6	19	6	19	8	22	4	26	9 (3)
Theoretische Chemie	5	2	15	5	18	9	26	8	23	4 (1)
Physik der Kondensierten Materie	99	36	73	20	67	16	82	23	102	35 (2)
Optik, Quantenoptik, und Physik der Atome, Moleküle und Plasmen	30	6	29	7	26	11	32	11	32	8 (2)

Fachgebiet	2021		2022		2023		2024		2025	
	Bewerbungen	Bewilligungen	Bewerbungen	Bewilligungen	Bewerbungen	Bewilligungen	Bewerbungen	Bewilligungen	Bewerbungen	Bewilligungen
Teilchen, Kerne und Felder	45	13	34	9	52	13	33	9	54	22 (4)
Statistische Physik, Nichtlineare Dynamik, Komplexe Systeme, Weiche und fluide Materie, Biologische Physik	22	13	22	5	17	5	16	5	21	8 (2)
Astrophysik und Astronomie	37	9	27	10	35	12	44	14	42	18 (2)
Mathematik	74	21	68	23	81	29	75	22	78	23 (1)
Atmosphären-, Meeres- und Klimaforschung	17	5	17	6	18	7	24	7	27	5 (2)
Geologie und Paläontologie	40	14	25	5	38	11	41	10	40	11
Geophysik und Geodäsie	25	6	24	7	13	3	18	3	38	16 (5)
Mineralogie, Petrologie und Geochemie	19	7	20	7	22	4	17	5	25	8 (1)
Geographie	13	4	19	5	15	2	19	2	15	3 (1)
Wasserforschung	22	7	17	3	21	6	27	5	21	5 (1)
Summe Naturwissenschaften	725	223	625	178	642	191	728	190	829	254 (40)
Ingenieurwissenschaften										
Bauwesen und Architektur	36	12	30	7	58	15	47	12	71	19 (3)
Produktionstechnik	6	3	7	3	12	4	13	3	11	4
Mechanik und Konstruktiver Maschinenbau	12	4	22	7	18	5	20	4	13	2
Verfahrenstechnik, Technische Chemie	13	5	18	5	9	4	18	4	23	5 (2)
Strömungsmechanik, Technische Thermodynamik und Thermische Energietechnik	23	7	24	10	32	10	36	7	43	12 (3)
Werkstofftechnik	34	10	34	4	20	7	29	6	34	12 (4)
Materialwissenschaft	56	20	54	11	48	16	48	15	64	22 (5)
Systemtechnik	22	5	21	5	35	8	16	1	41	8 (3)
Elektrotechnik und Informationstechnik	20	6	18	4	25	3	27	7	29	8 (1)
Informatik	26	9	32	5	22	7	37	9	42	11 (7)
Summe Ingenieurwissenschaften	248	81	260	61	279	79	291	68	371	103 (28)
Gesamt	1847	554	1711	440	1711	466	1860	451	2248	633 (138)

* einschließlich Bewerbungen und Bewilligungen im Capes-Humboldt-Forschungsstipendienprogramm in den Jahren 2022 bis 2025

4. Georg Forster-Forschungsstipendien 2021 bis 2025

Entschiedene Bewerbungen und Bewilligungen nach Ländern

Land	2021		2022		2023		2024		2025	
	Bewerbungen	Bewilligungen	Bewerbungen	Bewilligungen	Bewerbungen	Bewilligungen	Bewerbungen	Bewilligungen	Bewerbungen	Bewilligungen
Mittel- und Südamerika										
Argentinien	20	8	19	11	18	10	18	4	17	5
Bolivien	1									
Brasilien	12	2	27	8					1	1
Costa Rica					1					
Dominikanische Republik	1									
Ecuador	1		1				1	1	1	
Guatemala					1	1				
Honduras	1									
Jamaika	1									
Kolumbien	10	3	9	3	8	2	4	2	5	1
Kuba	2		3	1	1	1	1	1		
Mexiko	11	4	4	1	2	1	3		4	
Nicaragua									1	
Paraguay			1		1					
Peru	1		1		2	1	1			
Venezuela							1			
Summe Mittel- und Südamerika	61	17	65	24	34	16	29	8	29	7
Europa										
Albanien							1			
Armenien	2				1				2	
Aserbajdschan	1		1				1			
Belarus			1	1						
Bosnien-Herzegowina					1					
Georgien	3	1	2				1		2	
Moldau	1									
Serbien	1	1					1			
Türkei	12	1	19	5	14	6	15	2	14	1
Ukraine	3		3	1	1	1	2		3	
Summe Europa	23	3	26	7	17	7	21	2	21	1
Afrika Subsahara										
Äthiopien	13	3	9	6	14	8	25	6	22	3
Benin	1	1	2	1	2		6	1	2	1
Botsuana	1	1	1	1			1		1	
Burkina Faso			1	1					1	
Burundi									1	
Côte d'Ivoire					1	1			1	
Eswatini									1	1
Gabun							1			
Ghana	2	1	7	2	5	1	5	1	14	2
Kamerun	8	2	16	4	14	4	19	7	17	3
Kenia	4	2	6	2	5	2	10	3	9	
Madagaskar							1		1	
Malawi			1	1						
Mali									3	
Mauritius			1							

Land	2021		2022		2023		2024		2025	
	Bewerbungen	Bewilligungen	Bewerbungen	Bewilligungen	Bewerbungen	Bewilligungen	Bewerbungen	Bewilligungen	Bewerbungen	Bewilligungen
Mosambik	1									
Namibia					1				2	
Niger			1						2	2
Nigeria	41	17	67	17	57	14	61	12	47	5
Ruanda	1				1					
Sambia	1	1							1	
Senegal			1		1				1	
Simbabwe	3	3	6	2	3		3		2	1
Somalia					1					
Südafrika	7	1	8	2	10	7	9	2	12	2
Sudan	3	1			1	1	1		5	
Tansania			3		1	1	1	1	4	1
Togo	1								1	
Uganda	1	1	1		3				1	
Summe Afrika Subsahara	88	34	131	39	120	39	143	33	151	21
Naher und Mittlerer Osten, Nordafrika										
Ägypten	23	6	13	3	19	3	19	5	22	1
Algerien	4		3		2		2		4	
Irak	1		2		1	1	4	1		
Iran	79	16	88	16	62	17	69	17	53	5
Jemen			1		1	1	1			
Jordanien			1		1	1	3		4	1
Libanon	1		2							
Marokko	2	1	2		2		2		1	1
Palästinensische Gebiete					1				1	
Syrien	3				2		1		1	1
Tunesien	4		4		3		5			
Summe Naher und Mittlerer Osten, Nordafrika	117	23	116	19	94	23	106	23	86	9
Asien										
Afghanistan	1	1	1				1			
Bangladesch	15	4	6		7	1	8	2	7	1
Bhutan	1				1					
Indonesien	4	1	5	1	2		3	1	5	
Kasachstan	1		1		2		3		3	1
Kirgisistan			1						2	
Malaysia	5	2	1	1	1		2	1	1	
Mongolei	1	1					1		1	
Myanmar	3		1							
Nepal	2		2		1		1		3	1
Pakistan	34	7	24	5	23	2	33	8	29	4
Philippinen	1						2		3	
Sri Lanka	4	2	2		1	1	1			
Thailand	2	2	6	2	1	1	1		1	1
Usbekistan	2				3	1	1			
Vietnam			1		3				2	
Summe Asien	76	20	51	9	45	6	57	12	57	8
Gesamt	365	97	389	98	310	91	356	78	344	46

5. Georg Forster-Forschungsstipendien 2021 bis 2025

Entschiedene Bewerbungen und Bewilligungen nach Fachgebieten

Fachgebiet	2021		2022		2023		2024		2025	
	Bewerbungen	Bewilligungen	Bewerbungen	Bewilligungen	Bewerbungen	Bewilligungen	Bewerbungen	Bewilligungen	Bewerbungen	Bewilligungen
Geistes- und Sozialwissenschaften										
Alte Kulturen	6	2	7	2	4		3	1		
Geschichtswissenschaften	4		7	4	5	2	4	1	2	
Kunst-, Musik-, Theater- und Medienwissenschaften	2	2	3	1	1		3		1	
Sprachwissenschaften	14	6	18	5	12	3	8	2	11	
Literaturwissenschaft	8	3	7	2	6	3	6	2	9	
Sozial- und Kultur-anthropologie, Außer-europäische Kulturen, Judaistik und Religionswissenschaft	7	3	8	3	9	3	17	6	8	
Theologie	4		3	3	2	1			1	
Philosophie	4		1				3		3	2
Erziehungswissenschaft und Bildungsforschung	6	2	7	1	4		9		5	2
Psychologie	6	2	4	2	3	2	7	1	4	
Sozialwissenschaften	12	2	10		13	5	12		20	1
Wirtschaftswissenschaften	10	1	14	1	7	1	11	3	6	2
Rechtswissenschaften	8	5	8	3	7	4	8	1	5	1
Summe Geistes- und Sozialwissenschaften	91	28	97	27	73	24	91	17	75	8
Lebenswissenschaften										
Grundlagen der Biologie und Medizin	10	1	8		14	2	13	3	12	2
Pflanzenwissenschaften	23	4	18	4	25	5	15	3	12	2
Zoologie	15	5	23	7	12	5	7	1	11	2
Mikrobiologie, Virologie und Immunologie	12	2	15	5	12	5	21	4	22	4
Medizin	22	6	20	7	19	7	18	4	21	4
Neurowissenschaften	7	1	2	1	2		5	1	4	
Agrar-, Forstwissenschaften und Tiermedizin	22	6	31	5	25	5	31	6	35	3
Summe Lebenswissenschaften	111	25	117	29	109	29	110	22	117	17
Naturwissenschaften										
Molekülchemie	11	3	26	7	16	6	19	7	13	2
Chemische Festkörper- und Oberflächenforschung	4		5	2	6	1	6	1	6	1
Physikalische Chemie	10	6	9	2	6	3	4	1	6	
Analytische Chemie	8	3	3	1	5	2	6	2	6	1
Biologische Chemie und Lebensmittelchemie	5	3	7	2	5	2	10	3	11	3
Polymerforschung	3	1	2	1	1		4		6	3
Theoretische Chemie			3		1					
Physik der Kondensierten Materie	7	1	6	2	7	1	4	1	10	
Optik, Quantenoptik und Physik der Atome, Moleküle und Plasmen	1		1		2		1		1	

Fachgebiet	2021		2022		2023		2024		2025	
	Bewerbungen	Bewilligungen	Bewerbungen	Bewilligungen	Bewerbungen	Bewilligungen	Bewerbungen	Bewilligungen	Bewerbungen	Bewilligungen
Teilchen, Kerne und Felder	3		1		1		3		1	
Statistische Physik, Nichtlineare Dynamik, Komplexe Systeme, Weiche und fluide Materie, Biologische Physik	1		3	1	2	1	2	2	1	
Astrophysik und Astronomie							1			
Mathematik	8		14	1	8	2	6	2	8	1
Atmosphären-, Meeres- und Klimaforschung	4	2	6	2	7	2	5		5	2
Geologie und Paläontologie	6	2	6	1	4	2	9	3	4	
Geophysik und Geodäsie	7	3	6	1	3		4		2	
Mineralogie, Petrologie und Geochemie	1	1	5	1	1		3	1	2	
Geographie	12		3	1	9	4	4	2	4	2
Wasserforschung	14	4	8	3	6	2	7	2	9	3
Summe Naturwissenschaften	105	29	114	28	90	28	98	27	95	18
Ingenieurwissenschaften										
Bauwesen und Architektur	12	1	12	5	7	3	8		11	1
Produktionstechnik	2	1	2	1	2	1	2	1	4	
Mechanik und Konstruktiver Maschinenbau	3	1	5	2			4	2	2	
Verfahrenstechnik, Technische Chemie	4	1	2		10	1	10	5	8	
Strömungsmechanik, Technische Thermodynamik und Thermische Energietechnik	5	1	10		3		5	1	6	1
Werkstofftechnik	6	3	3		5	2	7	1	4	
Materialwissenschaft	11	6	9	5	6	3	10		7	
Systemtechnik	5	1	5		3		3	1	1	
Elektrotechnik und Informationstechnik	6		6	1	1		3		6	1
Informatik	4		7		1		5	1	8	
Summe Ingenieurwissenschaften	58	15	61	14	38	10	57	12	57	3
Gesamt	365	97	389	98	310	91	356	78	344	46

6. Feodor Lynen-Forschungsstipendien 2021 bis 2025

Entschiedene Bewerbungen und Bewilligungen nach Zielländern*

Land	2021		2022		2023		2024		2025	
	Bewerbungen	Bewilligungen	Bewerbungen	Bewilligungen	Bewerbungen	Bewilligungen	Bewerbungen	Bewilligungen	Bewerbungen	Bewilligungen
Nordamerika										
Kanada	6	4	6	3	6	3	5	2	9	3
USA	38	30	46	25	51	30	45	24	44	22
Summe Nordamerika	44	34	52	28	57	33	50	26	53	25
Mittel- und Südamerika										
Argentinien	1	1	1	1	2	1	1			
Brasilien					3	1	1	1	1	
Chile									2	1
Kolumbien					1	1			1	1
Mexiko					2					
Panama	1									
Uruguay					1	1				
Summe Mittel- und Südamerika	2	1	1	1	9	4	2	1	4	2
Europa										
Albanien	1	1								
Armenien							1			
Belgien	2	1	1	1	3		5	2	1	
Dänemark			4	1	2	2	3		3	1
Finnland	1				1		1			
Frankreich	4	2	4	3	5	3	5	3		
Griechenland			1	1			1		2	
Irland	1									
Italien	1	1	6	4	4	4	4	1	5	3
Kroatien			1	1						
Lettland	1	1								
Luxemburg			1	1						
Niederlande	4	2	6	5	3	1	5	3	2	2
Norwegen	3	2	1				1			
Österreich	2		2	1	3	1	3	1	4	2
Polen					1		1		2	1
Portugal							1	1		
Rumänien	1	1								
Schweden	3		1	1	1		1		3	2
Schweiz	5	4	4	2	4	1	5	4	8	4
Serbien					1					
Slowakei									1	1
Slowenien							1		1	1
Spanien	6	5	2	1	3		2	1	3	3
Tschechische Republik	2	2	1				4	2	2	2
Türkei			1				1	1		
Ukraine			1							
Ungarn							1	1	1	
Vereinigtes Königreich	6	5	12	7	10	10	20	14	12	6
Summe Europa	43	27	49	29	41	22	66	34	50	28

Land	2021		2022		2023		2024		2025	
	Bewerbungen	Bewilligungen	Bewerbungen	Bewilligungen	Bewerbungen	Bewilligungen	Bewerbungen	Bewilligungen	Bewerbungen	Bewilligungen
Afrika Subsahara										
Botsuana			1	1			1			
Ghana			1	1						
Kamerun	1	1								
Nigeria	1						2		2	
Südafrika					1		2	2	1	
Summe Afrika Subsahara	2	1	2	2	1		5	2	3	
Nahe und Mittlerer Osten, Nordafrika										
Iran									1	
Israel	2	1	2	2	1	1				
Summe Nahe und Mittlerer Osten, Nordafrika	2	1	2	2	1	1			1	
Asien										
China			1	1	1					
Indien			1	1					3	
Japan	6	4	11	9	18	13	8	7	21	14
Kasachstan					1	1				
Korea, Republik	1	1	1	1	1	1	2			
Pakistan			1							
Taiwan			2	1	2	2	2	2	2	
Summe Asien	7	5	17	13	23	17	12	9	26	14
Australien, Neuseeland, Ozeanien										
Australien	7	4	2	1	3		5	3	7	3
Neuseeland	3	1			1	1			3	1
Summe Australien, Neuseeland, Ozeanien	10	5	2	1	4	1	5	3	10	4
Keine Angabe zum Zielland										
Keine Angabe zum Zielland			1				1			
Gesamt	110	74	126	76	136	78	141	75	147	73

* einschließlich der Stipendien der Japan Society for the Promotion of Science (JSPS) und des National Science and Technology Council (NSTC), Taiwan

7. Feodor Lynen-Forschungsstipendien 2021 bis 2025

Entschiedene Bewerbungen und Bewilligungen nach Fachgebieten*

Fachgebiet	2021		2022		2023		2024		2025	
	Bewerbungen	Bewilligungen	Bewerbungen	Bewilligungen	Bewerbungen	Bewilligungen	Bewerbungen	Bewilligungen	Bewerbungen	Bewilligungen
Geistes- und Sozialwissenschaften										
Alte Kulturen	5	4	5	1	1	1	10	4	5	2
Geschichtswissenschaften	5	3	8	4	5	3	5	3	4	2
Kunst-, Musik-, Theater- und Medienwissenschaften	3	1	2	1	4	1			1	1
Sprachwissenschaften	4	3	3	3			2		3	2
Literaturwissenschaft	6	5	16	11	11	7	15	10	10	6
Sozial- und Kultur-anthropologie, Außer-europäische Kulturen, Judaistik und Religionswissenschaft	2	2	3	2	1		2	1	2	1
Theologie	1	1	1	1			1	1		
Philosophie	4	4	6	6	11	9	4	2	7	4
Erziehungswissenschaft und Bildungsforschung	1	1					2			
Psychologie			2				1	1	3	
Sozialwissenschaften	2	1	5	1	3	1	5	2	9	4
Wirtschaftswissenschaften	2						1		2	
Rechtswissenschaften			1	1	2	1	2		2	1
Summe Geistes- und Sozialwissenschaften	35	25	52	31	38	23	50	24	48	23
Lebenswissenschaften										
Grundlagen der Biologie und Medizin	5	2	7	3	7	4	4	2	4	3
Pflanzenwissenschaften	1	1			2	2	2	1	2	
Zoologie	2	2	1	1	3	2	2	2	6	6
Mikrobiologie, Virologie und Immunologie	3	1	1	1	1	1	1	1	4	1
Medizin	2		1	1	1		3	2	5	2
Neurowissenschaften	5	4			3	2	2	1	1	
Agrar-, Forstwissenschaften und Tiermedizin			1		3	2	1		1	1
Summe Lebenswissenschaften	18	10	11	6	20	13	15	9	23	13
Naturwissenschaften										
Molekülchemie	17	10	13	9	17	11	18	11	10	6
Chemische Festkörper- und Oberflächenforschung			1	1	3	2	1	1	3	1
Physikalische Chemie	4	3	5	3	4	2	2	2	8	3
Analytische Chemie							1			
Biologische Chemie und Lebensmittelchemie	1	1	2	2	2		2	1	3	1
Polymerforschung	2	2	1		3		3		1	1
Theoretische Chemie			1	1	2	2	3	1	3	1
Physik der Kondensierten Materie	3	3	4	3	8	2	5	3	8	7
Optik, Quantenoptik und Physik der Atome, Moleküle und Plasmen	9	7	7	2	11	9			2	1

Fachgebiet	2021		2022		2023		2024		2025	
	Bewerbungen	Bewilligungen	Bewerbungen	Bewilligungen	Bewerbungen	Bewilligungen	Bewerbungen	Bewilligungen	Bewerbungen	Bewilligungen
Teilchen, Kerne und Felder	3	3	6	3	6	5	9	4	11	6
Statistische Physik, Nichtlineare Dynamik, Komplexe Systeme, Weiche und fluide Materie, Biologische Physik			1		2		1	1	1	1
Astrophysik und Astronomie	2				1		4	2	2	1
Mathematik	5	3	4	3	5	2	8	3	3	
Atmosphären-, Meeres- und Klimaforschung	1		2	2	1	1			1	1
Geologie und Paläontologie	1	1	3	2	2	1				
Geophysik und Geodäsie	1	1								
Mineralogie, Petrologie und Geochemie	1						3	3	3	1
Geographie	1	1			1		4	2	2	1
Wasserforschung									1	
Summe Naturwissenschaften	51	35	50	31	68	37	64	34	62	32
Ingenieurwissenschaften										
Bauwesen und Architektur			1	1			1	1		
Produktionstechnik							3			
Mechanik und Konstruktiver Maschinenbau			1	1						
Verfahrenstechnik, Technische Chemie			1				1	1	2	
Strömungsmechanik, Technische Thermodynamik und Thermische Energietechnik			1						1	
Werkstofftechnik			2	2	1		1	1	1	
Materialwissenschaft	4	3	4	3	4	2	2	1	3	2
Systemtechnik					1	1			3	2
Elektrotechnik und Informationstechnik					1	1				
Informatik	2	1	3	1	3	1	4	4	4	1
Summe Ingenieurwissenschaften	6	4	13	8	10	5	12	8	14	5
Gesamt	110	74	126	76	136	78	141	75	147	73

* einschließlich der Stipendien der Japan Society for the Promotion of Science (JSPS) und des National Science and Technology Council (NSTC), Taiwan

8. Humboldt-Forschungspreise 2021 bis 2025

Entschiedene Nominierungen und Bewilligungen nach Ländern

(Der Anteil der Bewilligungen im 1.000-Köpfe-Plus-Programm wird in Klammern dargestellt.)

Land	2021		2022		2023		2024		2025	
	Nominierungen	Bewilligungen	Nominierungen	Bewilligungen	Nominierungen	Bewilligungen	Nominierungen	Bewilligungen	Nominierungen	Bewilligungen
Nordamerika										
Kanada	6	4	8	3	7	6	10	5	14	3
USA	44	26	42	27	40	22	48	22	49	24 (5)
Summe Nordamerika	50	30	50	30	47	28	58	27	63	27 (5)
Mittel- und Südamerika										
Argentinien							2	1		
Brasilien	1	1	2		1		1	1	2	
Chile			1						3	2
Mexiko			1	1	1					
Summe Mittel- und Südamerika	1	1	4	1	2		3	2	5	2
Europa										
Aserbaidshjan	1									
Belarus			1						1	
Dänemark	2	1			1	1				
Finnland									2	
Frankreich	5	2	7	5	4	2	4	3	7	3 (1)
Georgien							1			
Griechenland	2		1	1			1			
Irland									1	1
Italien	5	3	2	1	1		3	1	5	3 (1)
Kroatien	1									
Moldau	1									
Niederlande	3	2	1		5	3	2	2	1	
Norwegen					1				2	
Österreich					1	1				
Polen	1		2	1	2		1		1	1
Russische Föderation	1								1	
Schweden	1	1	2	2			2	1		
Schweiz	1		4	3	2		2	1	3	3 (1)
Slowakei	1	1								
Spanien	2	1	5	4	2	1	6	3	2	2 (1)
Tschechische Republik					1		1	1		
Türkei	1		1	1			3		2	
Ukraine							2			
Vereinigtes Königreich	18	8	6	4	13	6	7	4	9	4 (1)
Zypern					1					
Summe Europa	46	19	32	22	34	14	35	16	37	17 (5)
Afrika Subsahara										
Nigeria					1	1	1		1	
Simbabwe							1	1		
Südafrika									2	2 (1)
Tansania	1									
Uganda							1			
Summe Afrika Subsahara	1				1	1	3	1	3	2 (1)

Land	2021		2022		2023		2024		2025		
	Nominierungen	Bewilligungen	Nominierungen	Bewilligungen	Nominierungen	Bewilligungen	Nominierungen	Bewilligungen	Nominierungen	Bewilligungen	
Naher und Mittlerer Osten, Nordafrika											
Algerien										1	
Iran			5	1	1		4			3	
Israel	5	3	5	4	2	2	4	1	3	3 (1)	
Katar	1		1							1	
Libanon	2	1	1								
Palästinensische Gebiete					1						
Saudi-Arabien	1	1									
Summe Naher und Mittlerer Osten, Nordafrika	9	5	12	5	4	2	8	1	8	3 (1)	
Asien											
China	3	2	6	2	7	5	7	3	9	6 (1)	
Indien	6		7	3	6		10	2	5	1	
Japan	5	2	3	2	4	3	5	3	4	4	
Korea, Republik	1	1	1	1	4	2	3	2	6	4 (1)	
Malaysia	1										
Pakistan										1	
Philippinen							1				
Singapur	2	2								1	
Taiwan	1	1	1		1	1				1	
Summe Asien	19	8	18	8	22	11	26	10	27	15 (2)	
Australien, Neuseeland, Ozeanien											
Australien	4	2			6	5	6		8	3	
Neuseeland			1	1			2	2			
Summe Australien, Neuseeland, Ozeanien	4	2	1	1	6	5	8	2	8	3	
Gesamt	130	65	117	67	116	61	141	59	151	69 (14)	

9. Humboldt-Forschungspreise 2021 bis 2025

Entschiedene Nominierungen und Bewilligungen nach Fachgebieten

(Der Anteil der Bewilligungen im 1.000-Köpfe-Plus-Programm wird in Klammern dargestellt.)

Fachgebiet	2021		2022		2023		2024		2025	
	Nominierungen	Bewilligungen	Nominierungen	Bewilligungen	Nominierungen	Bewilligungen	Nominierungen	Bewilligungen	Nominierungen	Bewilligungen
Geistes- und Sozialwissenschaften										
Alte Kulturen	3		5	1	3		3	2	5	3
Geschichtswissenschaften	7	5	3	2	5	3	2	1	3	1
Kunst-, Musik-, Theater- und Medienwissenschaften	5	1	2		1	1			2	2 (1)
Sprachwissenschaften	3	1	2	1	1	1	2		4	1
Literaturwissenschaft	3	1	1				3	1	3	
Sozial- und Kultur-anthropologie, Außer-europäische Kulturen, Judaistik und Religionswissenschaften	7	2	3	2	5	2	6	2	4	2
Theologie	2	1							3	1
Philosophie	11	3	3	2	2	2	7	4	8	3
Erziehungswissenschaft und Bildungsforschung			1		1		2			
Psychologie	2	2	5	3	3	2	2		3	2 (1)
Sozialwissenschaften	6	1	3		7	4	9	3	4	3
Wirtschaftswissenschaften	5	1	3	1	1	1	2	2		
Rechtswissenschaften	3		2	2	4		4	2	2	1
Summe Geistes- und Sozialwissenschaften	57	18	33	14	33	16	42	17	41	19 (2)
Lebenswissenschaften										
Grundlagen der Biologie und Medizin	5	3	2	2	3	3	1	1	4	
Pflanzenwissenschaften	6	4	4	2	4	1	2	1	6	3 (2)
Zoologie	2	2	1	1	2		1		4	2 (1)
Mikrobiologie, Virologie und Immunologie			1	1	2	2	2		2	
Medizin	2	1	5	1	2	1	4	1	2	1 (1)
Neurowissenschaften	3	2	3	1	1	1	3	1	2	2 (1)
Agrar-, Forstwissenschaften und Tiermedizin	1	1	2		1				2	1 (1)
Summe Lebenswissenschaften	19	13	18	8	15	8	13	4	22	9 (6)
Naturwissenschaften										
Molekülchemie	6	5	7	4	7	5	4	3	5	4
Chemische Festkörper- und Oberflächenforschung	2	1	3	3	1		5	1	2	1
Physikalische Chemie	3		1	1			2		3	1
Analytische Chemie	1								1	1
Biologische Chemie und Lebensmittelchemie					1	1	1	1	2	
Polymerforschung	1	1					2		2	1 (1)
Theoretische Chemie	2	1	3	2			5	1	2	2
Physik der Kondensierten Materie	4	3	4	3	5	3	7	5	6	2
Optik, Quantenoptik und Physik der Atome, Moleküle und Plasmen	3	2	2	2	3	2	3	1	3	2

Fachgebiet	2021		2022		2023		2024		2025	
	Nominierungen	Bewilligungen	Nominierungen	Bewilligungen	Nominierungen	Bewilligungen	Nominierungen	Bewilligungen	Nominierungen	Bewilligungen
Teilchen, Kerne und Felder	3	2	7	5	8	6	3	3	5	4
Statistische Physik, Nichtlineare Dynamik, Komplexe Systeme, Weiche und fluide Materie, Biologische Physik					1				1	1
Astrophysik und Astronomie	2	2	2	2	5	1	4	1	3	
Mathematik	8	5	10	7	4	1	4	1	9	5
Atmosphären-, Meeres- und Klimaforschung					1	1	4	3	3	2
Geologie und Paläontologie			2	1			2	1	2	
Geophysik und Geodäsie	1				2	1	2		4	2
Mineralogie, Petrologie und Geochemie	1	1	2	2	3	1	3	1	3	3 (1)
Geographie	1		1	1			1		1	
Wasserforschung	1	1					3	3	1	
Summe Naturwissenschaften	39	24	44	33	41	22	55	25	58	31 (2)
Ingenieurwissenschaften										
Bauwesen und Architektur					5	2	4	3	2	
Produktionstechnik					1		1		1	
Mechanik und Konstruktiver Maschinenbau			4	2	2	1	5	2	3	
Verfahrenstechnik, Technische Chemie	2	2	2		2	2	1		3	1 (1)
Strömungsmechanik, Technische Thermodynamik und Thermische Energietechnik	5	2			1		2	2	2	1 (1)
Werkstofftechnik	2	2	4	3	2	2	4	1	1	
Materialwissenschaft	3	3	4	2	3	2	5	2	8	4 (1)
Systemtechnik	1		1		2	1	2		3	
Elektrotechnik und Informationstechnik			3	2	3	2	2		4	2
Informatik	2	1	4	3	6	3	5	3	3	2 (1)
Summe Ingenieurwissenschaften	15	10	22	12	27	15	31	13	30	10 (4)
Gesamt	130	65	117	67	116	61	141	59	151	69 (14)

10. Friedrich Wilhelm Bessel-Forschungspreise 2021 bis 2025

Entschiedene Nominierungen und Bewilligungen nach Ländern

(Der Anteil der Bewilligungen im 1.000-Köpfe-Plus-Programm wird in Klammern dargestellt.)

Land	2021		2022		2023		2024		2025	
	Nominierungen	Bewilligungen	Nominierungen	Bewilligungen	Nominierungen	Bewilligungen	Nominierungen	Bewilligungen	Nominierungen	Bewilligungen
Nordamerika										
Kanada	7	2			1	1	3	1	2	2 (2)
USA	21	13	16	10	13	8	19	12	11	7
Summe Nordamerika	28	15	16	10	14	9	22	13	13	9 (2)
Mittel- und Südamerika										
Argentinien	2		2		1				2	2
Brasilien	1		1	1	1				2	2 (1)
Chile			1	1						
Costa Rica							1			
Mexiko			1		1					
Summe Mittel- und Südamerika	3		5	2	3		1		4	4 (1)
Europa										
Belarus					1					
Belgien	1	1			1	1				
Dänemark			3	2			1			
Finnland					1	1				
Frankreich	1		4	1	2	2	1	1	1	1 (1)
Georgien					1					
Italien	1	1	1	1	1		2	1		
Kroatien	1		1		1					
Niederlande	1	1					1	1		
Norwegen									1	1
Österreich	3	1	1							
Polen					1					
Russische Föderation	1		2	1			1		1	
Schweden	3	1								
Schweiz	1	1			1	1				
Spanien	3	3	3	1			2			
Tschechische Republik							1		1	
Türkei	1				1					
Ukraine			1						2	
Ungarn					1		1	1		
Vereinigtes Königreich	2	2	4	3	4	3	2	1	5	3
Summe Europa	19	11	20	9	16	8	12	5	11	5 (1)
Afrika Subsahara										
Äthiopien									1	
Kamerun									1	
Kenia									1	1 (1)
Südafrika	1									
Sudan							1			
Summe Afrika Subsahara	1						1		3	1 (1)

Land	2021		2022		2023		2024		2025	
	Nominierungen	Bewilligungen	Nominierungen	Bewilligungen	Nominierungen	Bewilligungen	Nominierungen	Bewilligungen	Nominierungen	Bewilligungen
Naher und Mittlerer Osten, Nordafrika										
Irak	1									
Iran			1		1		3			
Israel	1		1	1			1	1	3	2
Libanon							1	1		
Syrien					1					
Summe Naher und Mittlerer Osten, Nordafrika	2		2	1	2		5	2	3	2
Asien										
China			5	3	3	1	7	2	5	2
Indien	7	2	3		5	3	6	1	9	3 (1)
Indonesien			1							
Japan	1		2	2						
Korea, Republik	2	1			2				1	
Pakistan	2						1		1	
Philippinen									1	
Singapur							1		1	
Taiwan			1							
Summe Asien	12	3	12	5	10	4	15	3	18	5 (1)
Australien, Neuseeland, Ozeanien										
Australien	1	1	2	1	3	2	4		3	2
Neuseeland	1	1	2				1	1		
Summe Australien, Neuseeland, Ozeanien	2	2	4	1	3	2	5	1	3	2
Gesamt	67	31	59	28	48	23	61	24	55	28 (6)

11. Friedrich Wilhelm Bessel-Forschungspreise 2021 bis 2025

Entschiedene Nominierungen und Bewilligungen nach Fachgebieten

(Der Anteil der Bewilligungen im 1.000-Köpfe-Plus-Programm wird in Klammern dargestellt.)

Fachgebiet	2021		2022		2023		2024		2025	
	Nominierungen	Bewilligungen	Nominierungen	Bewilligungen	Nominierungen	Bewilligungen	Nominierungen	Bewilligungen	Nominierungen	Bewilligungen
Geistes- und Sozialwissenschaften										
Alte Kulturen			4	2					1	1
Geschichtswissenschaften	4		2	1			1	1	1	1
Kunst-, Musik-, Theater- und Medienwissenschaften	2		4		1					
Sprachwissenschaften	2		2	1	1				3	1
Literaturwissenschaft			2				1	1		
Sozial- und Kultur-anthropologie, Außer-europäische Kulturen, Judaistik und Religionswissenschaft			2	1			2	1	1	
Theologie					1				1	1 (1)
Philosophie	3	2			4	2	1			
Erziehungswissenschaft und Bildungsforschung	2	1			1	1	1		2	1
Psychologie	1	1	1	1	5	2	1		6	2
Sozialwissenschaften	2		1	1	2	2	1		1	1
Wirtschaftswissenschaften	4	2			1	1	2	1		
Rechtswissenschaften	4		1		2		1			
Summe Geistes- und Sozialwissenschaften	24	6	19	7	18	8	11	4	16	8 (1)
Lebenswissenschaften										
Grundlagen der Biologie und Medizin	2	1	3	2	1		2	1		
Pflanzenwissenschaften	2	2	1							
Zoologie			2		1	1	2			
Mikrobiologie, Virologie und Immunologie	2	1	1							
Medizin	1				1		1		1	
Neurowissenschaften	2	2			1				1	1 (1)
Agrar-, Forstwissenschaften und Tiermedizin							1			
Summe Lebenswissenschaften	9	6	7	2	4	1	6	1	2	1 (1)
Naturwissenschaften										
Molekülchemie	4	2	2	2	4	3	5	4	4	4
Chemische Festkörper- und Oberflächenforschung	3	2	1	1					2	
Physikalische Chemie	1	1	3	2	1		2	2	1	1
Analytische Chemie			2							
Biologische Chemie und Lebensmittelchemie	1						1			
Polymerforschung							1			
Theoretische Chemie			1	1	1	1	4	1	1	
Physik der Kondensierten Materie	5	4	1		2	1	4	1	7	4 (1)
Optik, Quantenoptik und Physik der Atome, Moleküle und Plasmen	1	1	1	1			2	2	2	2 (1)

Fachgebiet	2021		2022		2023		2024		2025	
	Nominierungen	Bewilligungen	Nominierungen	Bewilligungen	Nominierungen	Bewilligungen	Nominierungen	Bewilligungen	Nominierungen	Bewilligungen
Teilchen, Kerne und Felder			1	1			3	1	5	3
Statistische Physik, Nichtlineare Dynamik, Komplexe Systeme, Weiche und fluide Materie, Biologische Physik									1	
Astrophysik und Astronomie	2	1	3	2	6	3	3		1	1 (1)
Mathematik	4	3	7	3	4	2	4	2	3	1
Atmosphären-, Meeres- und Klimaforschung	1	1			2	2				
Geologie und Paläontologie	1						1			
Geophysik und Geodäsie							1	1	1	1
Mineralogie, Petrologie und Geochemie	1				1	1				
Wasserforschung	1				1		2		1	
Summe Naturwissenschaften	25	15	22	13	22	13	33	14	29	17 (3)
Ingenieurwissenschaften										
Bauwesen und Architektur	2	1			1	1	1	1	1	
Mechanik und Konstruktiver Maschinenbau	1	1					1		1	
Verfahrenstechnik, Technische Chemie			1	1					1	
Strömungsmechanik, Technische Thermodynamik und Thermische Energietechnik	1	1	2		1		2			
Werkstofftechnik	1									
Materialwissenschaft	1		2	1	1		3	2	1	
Systemtechnik	2	1			1		1	1	1	
Elektrotechnik und Informationstechnik			4	3			3	1		
Informatik	1		2	1					3	2 (1)
Summe Ingenieurwissenschaften	9	4	11	6	4	1	11	5	8	2 (1)
Gesamt	67	31	59	28	48	23	61	24	55	28 (6)

12. Georg Forster-Forschungspreise 2021 bis 2025

Entschiedene Nominierungen und Bewilligungen nach Ländern

Land	2021		2022		2023		2024		2025	
	Nominierungen	Bewilligungen	Nominierungen	Bewilligungen	Nominierungen	Bewilligungen	Nominierungen	Bewilligungen	Nominierungen	Bewilligungen
Mittel- und Südamerika										
Argentinien	3	2	1	1	6	2	6	1	8	1
Brasilien	1		6	1			1	1	1	
Costa Rica	2	1	1							
Kolumbien	1		1							
Kuba			1							
Mexiko	3		1		1				1	
Peru	1		1							
Venezuela							1			
Summe Mittel- und Südamerika	11	3	12	2	7	2	8	2	10	1
Europa										
Armenien			1							
Aserbajdschan	1									
Bosnien-Herzegowina	1									
Georgien	1								1	
Nordmazedonien							1			
Serbien			2		1				1	
Türkei	3		2	2	2		1			
Ukraine	3				1	1	3			
Summe Europa	9		5	2	4	1	5		2	
Afrika Subsahara										
Äthiopien	1	1			1					
Benin					1	1				
Gabun			1	1			1			
Ghana	1									
Kamerun	1		2	1	3		3			
Kenia			1				3		1	
Nigeria	4		3	1	1		3		1	
Sambia	1									
Senegal									1	
Simbabwe	1								2	
Südafrika	3	1	2	1	3	1	2		4	
Tansania									1	
Uganda									1	
Summe Afrika Subsahara	12	2	9	4	9	2	12		11	
Naher und Mittlerer Osten, Nordafrika										
Ägypten	4	1	3		1		2		2	
Algerien			1	1						
Iran	3	1	7		1		5		5	
Libanon	1	1								
Marokko					1	1				
Oman	1									
Summe Naher und Mittlerer Osten, Nordafrika	9	3	11	1	3	1	7		7	

Land	2021		2022		2023		2024		2025	
	Nominierungen	Bewilligungen	Nominierungen	Bewilligungen	Nominierungen	Bewilligungen	Nominierungen	Bewilligungen	Nominierungen	Bewilligungen
Asien										
Afghanistan					1					
Bangladesch	2		1				1			
Indien	1									
Indonesien			1							
Malaysia	1	1							1	
Nepal	1								1	
Pakistan					1		4		2	1
Sri Lanka	1	1	1	1			1			
Usbekistan	1									
Vietnam			1							
Summe Asien	7	2	4	1	2		6		4	1
Gesamt	48	10	41	10	25	6	38	2	34	2

13. Georg Forster-Forschungspreise 2021 bis 2025

Entschiedene Nominierungen und Bewilligungen nach Fachgebieten

Fachgebiet	2021		2022		2023		2024		2025	
	Nominierungen	Bewilligungen	Nominierungen	Bewilligungen	Nominierungen	Bewilligungen	Nominierungen	Bewilligungen	Nominierungen	Bewilligungen
Geistes- und Sozialwissenschaften										
Alte Kulturen					1					
Geschichtswissenschaften	4				1		1		1	
Kunst-, Musik-, Theater- und Medienwissenschaften			1							
Sprachwissenschaften	4		1		1		3		1	
Sozial- und Kulturanthropologie, Außer-europäische Kulturen, Judaistik und Religionswissenschaft	2		1		1		2		2	1
Theologie	1				1	1	1		1	
Philosophie			1	1						
Erziehungswissenschaft und Bildungsforschung	1	1					1			
Psychologie	2	2			1				1	
Sozialwissenschaften	2	1	1		2	1	2		1	
Wirtschaftswissenschaften	1	1					1			
Rechtswissenschaften	4		1	1			3		1	
Summe Geistes- und Sozialwissenschaften	21	5	6	2	8	2	14		8	1
Lebenswissenschaften										
Grundlagen der Biologie und Medizin									1	1
Pflanzenwissenschaften			3	1	4	1	2	1	1	
Zoologie	2		2	1			1		2	
Mikrobiologie, Virologie und Immunologie	1		2	1	2		1		2	
Medizin	4	1	3				2		3	
Neurowissenschaften	2	1	2	1	1		1	1	1	
Agrar-, Forstwissenschaften und Tiermedizin	4		3		1		6		1	
Summe Lebenswissenschaften	13	2	15	4	8	1	13	2	11	1
Naturwissenschaften										
Molekülchemie	1		4	1	1	1			1	
Chemische Festkörper- und Oberflächenforschung	2	1			1				1	
Physikalische Chemie			1				1			
Analytische Chemie			2				1		1	
Biologische Chemie und Lebensmittelchemie			1	1	1					
Polymerforschung									1	
Theoretische Chemie			1							
Physik der Kondensierten Materie	1	1	1						1	
Optik, Quantenoptik und Physik der Atome, Moleküle und Plasmen			1		1	1	1		1	

Fachgebiet	2021		2022		2023		2024		2025	
	Nominierungen	Bewilligungen	Nominierungen	Bewilligungen	Nominierungen	Bewilligungen	Nominierungen	Bewilligungen	Nominierungen	Bewilligungen
Statistische Physik, Nichtlineare Dynamik, Komplexe Systeme, Weiche und fluide Materie, Biologische Physik					1				1	
Astrophysik und Astronomie	1									
Mathematik	1		1		1		3		1	
Atmosphären-, Meeres- und Klimaforschung			1							
Geologie und Paläontologie	1	1	2	1						
Geophysik und Geodäsie									1	
Geographie					1				3	
Wasserforschung	1								1	
Summe Naturwissenschaften	8	3	15	3	7	2	6		13	
Ingenieurwissenschaften										
Bauwesen und Architektur			1				2			
Produktionstechnik	1									
Verfahrenstechnik, Technische Chemie	1									
Werkstofftechnik									1	
Materialwissenschaft	3				1		2			
Systemtechnik			1							
Elektrotechnik und Informationstechnik			2	1						
Informatik	1		1		1	1	1		1	
Summe Ingenieurwissenschaften	6		5	1	2	1	5		2	
Gesamt	48	10	41	10	25	6	38	2	34	2

14. Alexander von Humboldt-Professuren 2021 bis 2025

Entschiedene Nominierungen, Bewilligungen und Rufannahmen nach Ländern

Land	2021			2022			2023			2024			2025		
	Nominierungen	Bewilligungen	Rufannahmen	Nominierungen	Bewilligungen	Rufannahmen	Nominierungen	Bewilligungen	Rufannahmen	Nominierungen	Bewilligungen	Rufannahmen	Nominierungen	Bewilligungen	Rufannahmen
Nordamerika															
Kanada				2 (2)	2 (2)	2 (2)									
USA	17 (9)	9 (4)	5 (2)	10 (7)	7 (5)	2 (2)	10 (4)	6 (3)	3 (1)	5 (1)	1		8 (7)	4 (3)	2 (2)
Summe Nordamerika	17 (9)	9 (4)	5 (2)	12 (9)	9 (7)	4 (4)	10 (4)	6 (3)	3 (1)	5 (1)	1		8 (7)	4 (3)	2 (2)
Europa															
Dänemark	1 (1)														
Frankreich				2 (1)	1	1							1 (1)		
Irland				1 (1)											
Italien				1 (1)			1			1	1	1	1	1	
Niederlande	3 (2)	3 (2)	3 (2)	3 (3)	1 (1)	1 (1)	3 (3)			3 (3)	1 (1)				
Norwegen										1 (1)					
Österreich	1 (1)			1	1	1							3 (1)	1	1
Schweden	2	1	1							1 (1)	1 (1)	1 (1)	1 (1)	1 (1)	1 (1)
Schweiz	3 (1)	1	1	3 (2)	2 (1)	1				1					
Spanien	1			2	2	2	2 (1)	1	1	2 (2)	1 (1)	1 (1)			
Tschechische Republik										1	1	1			
Türkei							1	1	1						
Ukraine													1		
Vereinigtes Königreich	8 (5)	2 (2)	2 (2)	6 (4)			7 (5)	2 (2)	2 (2)	4 (3)	2 (1)	1	2 (2)	1 (1)	
Summe Europa	19 (10)	7 (4)	7 (4)	19 (12)	7 (2)	6 (1)	14 (9)	4 (2)	4 (2)	14 (10)	7 (4)	5 (2)	9 (5)	4 (2)	2 (1)
Naher und Mittlerer Osten, Nordafrika															
Ägypten										2					
Iran													1		
Israel				2	1	1									
Katar	1			1 (1)	1 (1)	1 (1)									
Saudi-Arabien													1	1	1
Summe Naher und Mittlerer Osten, Nordafrika	1			3 (1)	2 (1)	2 (1)				2			2	1	1
Asien															
Indien							1								
Singapur													1		
Summe Asien							1						1		
Australien, Neuseeland, Ozeanien															
Australien	2 (1)	1	1							2 (1)	2 (1)	2 (1)			
Summe Australien, Neuseeland, Ozeanien	2 (1)	1	1							2 (1)	2 (1)	2 (1)			
Gesamt	39 (20)	17 (8)	13 (6)	34 (22)	18 (10)	12 (6)	25 (13)	10 (5)	7 (3)	23 (12)	10 (5)	7 (3)	20 (12)	9 (5)	5 (3)

Zahlen in Klammern: aus Deutschland stammende Wissenschaftler*innen

Nach der Verleihung des Preises treten die Preisträger*innen in Berufungsverhandlungen mit den deutschen Universitäten, die sie für den Preis nominiert haben. In der Spalte „Rufannahmen“ wird die Zahl der Preisträger*innen angegeben, die ihre Berufungsverhandlungen zum Zeitpunkt der Veröffentlichung des Jahresberichts erfolgreich abgeschlossen haben. Die Jahreszahlen beziehen sich jeweils auf das Jahr der Auswahl.

15. Alexander von Humboldt-Professuren 2021 bis 2025

Entschiedene Nominierungen, Bewilligungen und Rufannahmen nach Fachgebieten

Fachgebiet	2021			2022			2023			2024			2025		
	Nominierungen	Bewilligungen	Rufannahmen	Nominierungen	Bewilligungen	Rufannahmen	Nominierungen	Bewilligungen	Rufannahmen	Nominierungen	Bewilligungen	Rufannahmen	Nominierungen	Bewilligungen	Rufannahmen
Geistes- und Sozialwissenschaften															
Alte Kulturen	1			1											
Geschichtswissenschaften				2			1								
Kunst-, Musik-, Theater- und Medienwissenschaften										1					
Sprachwissenschaften							1	1	1	1	1	1	1		
Literaturwissenschaft	1	1	1												
Sozial- und Kultur-anthropologie, Außer-europäische Kulturen, Judaistik und Religionswissenschaft				2											
Philosophie	1	1	1	2						1			1	1	1
Psychologie				1	1	1				2			1		
Sozialwissenschaften	3									2	1				
Wirtschaftswissenschaften	1	1		1			1	1	1				2	1	1
Rechtswissenschaften							1	1	1						
Summe Geistes- und Sozialwissenschaften	7	3	2	9	1	1	4	3	3	7	2	1	5	2	2
Lebenswissenschaften															
Grundlagen der Biologie und Medizin	2	2	1	4	3	2				2	2	2	1	1	1
Zoologie										1	1				
Mikrobiologie, Virologie und Immunologie	2						2	1					1	1	
Medizin	3	1	1	1			1	1	1				1		
Neurowissenschaften	3	2	2	2	1		1			1					
Agrar-, Forstwissenschaften und Tiermedizin	2						1	1	1						
Summe Lebenswissenschaften	12	5	4	7	4	2	5	3	2	4	3	2	3	2	1
Naturwissenschaften															
Molekülchemie							1								
Chemische Festkörper- und Oberflächenforschung							1	1							
Physikalische Chemie				1	1	1							1		
Polymerforschung										1	1	1			
Theoretische Chemie													1	1	1
Physik der Kondensierten Materie	1			1						1			1		
Optik, Quantenoptik und Physik der Atome, Moleküle und Plasmen	2			3	2	1									
Teilchen, Kerne und Felder	2	1	1	1			1			1	1	1			
Statistische Physik, Nichtlineare Dynamik, Komplexe Systeme, Weiche und fluide Materie, Biologische Physik				1	1	1									

Fachgebiet	2021			2022			2023			2024			2025		
	Nominierungen	Bewilligungen	Rufannahmen	Nominierungen	Bewilligungen	Rufannahmen	Nominierungen	Bewilligungen	Rufannahmen	Nominierungen	Bewilligungen	Rufannahmen	Nominierungen	Bewilligungen	Rufannahmen
Astrophysik und Astronomie							2								
Mathematik	1	1	1	1	1		2	1		3	2	1			
Atmosphären-, Meeres- und Klimaforschung	3	1											1	1	
Geophysik und Geodäsie							1								
Mineralogie, Petrologie und Geochemie							1						1		
Wasserforschung							1			1					
Summe Naturwissenschaften	9	3	2	8	5	3	10	2		7	4	3	5	2	1
Ingenieurwissenschaften															
Materialwissenschaft	1						1	1	1	2			1	1	1
Systemtechnik				1	1	1	2						1		
Elektrotechnik und Informationstechnik	2			1	1		1	1	1				1	1	
Informatik	8	6	5	8	6	5	2			3	1	1	4	1	
Summe Ingenieurwissenschaften	11	6	5	10	8	6	6	2	2	5	1	1	7	3	1
Gesamtsumme	39	17	13	34	18	12	25	10	7	23	10	7	20	9	5

Nach der Verleihung des Preises treten die Preisträger*innen in Berufungsverhandlungen mit den deutschen Universitäten, die sie für den Preis nominiert haben. In der Spalte „Rufannahmen“ wird die Zahl der Preisträger*innen angegeben, die ihre Berufungsverhandlungen zum Zeitpunkt der Veröffentlichung des Jahresberichts erfolgreich abgeschlossen haben. Die Jahreszahlen beziehen sich jeweils auf das Jahr der Auswahl.

16. Henriette Herz-Scouting-Programm 2021 bis 2025

Entschiedene Scout-Bewerbungen und Bewilligungen nach Fachgebieten*

Fachgebiet	2021		2022		2023		2024		2025	
	Bewerbungen	Bewilligungen	Bewerbungen	Bewilligungen	Bewerbungen	Bewilligungen	Bewerbungen	Bewilligungen	Bewerbungen	Bewilligungen
Geistes- und Sozialwissenschaften										
Alte Kulturen	5	1	1	1	1		2	1	1	
Geschichtswissenschaften	4	1	1	1	3	2	2		3	2
Kunst-, Musik-, Theater- und Medienwissenschaften	3	2			2		1	1		
Sprachwissenschaften	4	1	3	1			1		5	2
Literaturwissenschaft	6	1	2				1		1	
Sozial- und Kulturanthropologie, Außereuropäische Kulturen, Judaistik und Religionswissenschaft	7	2			3	1	1		1	
Theologie							2	2		
Philosophie	2	1	1	1			1		2	
Erziehungswissenschaft und Bildungsforschung			1	1	2		3	1	3	1
Psychologie	2	1	5	1	3	1	6	3	5	1
Sozialwissenschaften	2		3	1	5	2	4	1	1	
Wirtschaftswissenschaften	1				2	2	2	1	1	
Rechtswissenschaften	3	1	2		2	1	1		1	
Summe Geistes- und Sozialwissenschaften	39	11	19	7	23	9	27	10	24	6
Lebenswissenschaften										
Grundlagen der Biologie und Medizin	7	2	3	1	7	4	9	2	13	5
Pflanzenwissenschaften	3	1	3	2	1		2	1	4	1
Zoologie	3	1	2		4		4	1	3	1
Mikrobiologie, Virologie und Immunologie	2		3	1	5		4	1	3	2
Medizin	6	2	2	1	3		7	2	5	1
Neurowissenschaften	10	3	4		3	1	5	2	5	2
Agrar-, Forstwissenschaften und Tiermedizin	1		1	1	2		2	1	3	
Summe Lebenswissenschaften	32	9	18	6	25	5	33	10	36	12
Naturwissenschaften										
Molekülchemie	6		8	3	8	6	7	2	3	2
Chemische Festkörper- und Oberflächenforschung	6	5	1				2	1		
Physikalische Chemie	3	1	2	1	2		1		1	
Biologische Chemie und Lebensmittelchemie	1		1		1		3	1	1	
Polymerforschung	2	1	2	1			2	2		
Theoretische Chemie	1		2	1			1			
Physik der Kondensierten Materie	8	3	4	2	5	1	4	1	5	2
Optik, Quantenoptik und Physik der Atome, Moleküle und Plasmen	2		2	2	2	2	1		5	2
Teilchen, Kerne und Felder	2	1	2		1	1	1	1	4	2
Statistische Physik, Nichtlineare Dynamik, Komplexe Systeme, Weiche und fluide Materie, Biologische Physik			2	1	1		2		1	
Astrophysik und Astronomie	5	1	3	1	2		4	2	8	2
Mathematik	6	2	5	1	2	2	4	1	4	1
Atmosphären-, Meeres- und Klimaforschung	2	1	2	1	4		2	1	1	
Geologie und Paläontologie	2	2	2	2			1		1	1
Geophysik und Geodäsie	2						1	1	3	1
Mineralogie, Petrologie und Geochemie			2	1						
Geographie					1				1	

Fachgebiet	2021		2022		2023		2024		2025	
	Bewerbungen	Bewilligungen	Bewerbungen	Bewilligungen	Bewerbungen	Bewilligungen	Bewerbungen	Bewilligungen	Bewerbungen	Bewilligungen
Wasserforschung					3	1	5	1	3	1
Summe Naturwissenschaften	48	17	40	17	32	13	41	14	41	14
Ingenieurwissenschaften										
Bauwesen und Architektur	3		4	3	1		1		1	1
Mechanik und Konstruktiver Maschinenbau	2		1				1		2	1
Verfahrenstechnik, Technische Chemie	2	1	1	1	2		2		3	
Strömungsmechanik, Technische Thermodynamik und Thermische Energietechnik	1	1	1				2		1	
Werkstofftechnik	1	1			2	1	3		1	
Materialwissenschaft	2		1		1		2	1	1	
Systemtechnik	1				2	1	2		4	1
Elektrotechnik und Informationstechnik	3	2	1		1				2	1
Informatik	4	1	2	1	4	2	3	1	7	1
Summe Ingenieurwissenschaften	19	6	11	5	13	4	16	2	22	5
Gesamt	138	43	88	35	93	31	117	36	123	37

* Im Henriette Herz-Scouting-Programm werden seit 2020 Scouts ausgewählt.

17. Humboldt-Forschungsstipendien: Vergabe durch Henriette Herz-Scouts 2021 bis 2025

Direktverleihungen nach Herkunftsländern der Geförderten*

Land	2021	2022	2023	2024	2025
Nordamerika					
Kanada			3	3	
USA	5	7	6	11	8
Summe Nordamerika	5	7	9	14	8
Mittel- und Südamerika					
Argentinien		4	1	2	2
Brasilien	3	4	2	5	4
Chile	1			2	1
Costa Rica					
Kolumbien	1				
Mexiko	1	2			
Summe Mittel- und Südamerika	6	10	3	9	7
Europa					
Albanien			1		
Belgien		1		3	2
Bulgarien	1				
Estland					1
Finnland			1	1	
Frankreich	2		8	2	7
Griechenland			1	1	2
Irland					1
Italien	2	4	4	4	7
Kroatien				1	1
Luxemburg				1	1
Niederlande		3	2	1	4
Österreich				1	2
Polen			3	2	2
Portugal			1	1	
Rumänien					1
Russische Föderation		3	1	2	1
Schweden			2	1	1
Schweiz		2	2		
Serbien			1		1
Slowenien		1	1		
Spanien	1	4	5	4	1
Tschechische Republik			1		
Türkei			1		1
Ukraine	1				
Ungarn		1			
Vereinigtes Königreich		5	9	6	1
Summe Europa	7	24	44	31	37
Afrika Subsahara					
Äquatorialguinea			1		
Äthiopien			1		
Burkina Faso		1			
Côte d'Ivoire	1				
Ghana			1		
Kamerun		1			
Kenia		1		1	

Land	2021	2022	2023	2024	2025
Madagaskar				1	
Namibia		1			
Nigeria	1	1	1	1	1
Senegal		1			
Südafrika		2		2	3
Uganda	1			2	
Summe Afrika Subsahara	3	8	4	7	4
Naher und Mittlerer Osten, Nordafrika					
Ägypten					1
Iran			4	2	4
Israel			4	1	1
Tunesien		2	1		
Summe Naher und Mittlerer Osten, Nordafrika		2	9	3	6
Asien					
China	4	7	8	8	5
Indien	1	5	7	14	15
Indonesien		1		1	1
Japan			1	1	2
Korea, Republik		1	6	1	5
Malaysia	1				
Myanmar					1
Pakistan					1
Singapur	1		1		
Sri Lanka				1	
Taiwan			1		
Thailand					1
Vietnam				1	
Summe Asien	7	14	24	27	31
Australien, Neuseeland, Ozeanien					
Australien	1	1	2	5	3
Summe Australien, Neuseeland, Ozeanien	1	1	2	5	3
Gesamt	29	66	95	96	96

* Die Vergabe von Humboldt-Forschungsstipendien durch Henriette Herz-Scouts erfolgt seit 2021.

18. Humboldt-Forschungsstipendien: Vergabe durch Henriette Herz-Scouts 2021 bis 2025

Direktverleihungen nach Fachgebieten der Geförderten*

Fachgebiet	2021	2022	2023	2024	2025
Geistes- und Sozialwissenschaften					
Alte Kulturen		3	2	3	1
Geschichtswissenschaften	4	2	5	2	4
Kunst-, Musik-, Theater- und Medienwissenschaften		1	6	1	1
Sprachwissenschaften	2		3	1	3
Literaturwissenschaft	3		4	1	1
Sozial- und Kulturanthropologie, Außereuropäische Kulturen, Judaistik und Religionswissenschaft	2	1		3	2
Philosophie	1	2	3	1	2
Erziehungswissenschaft und Bildungsforschung				1	
Psychologie	1	1	3	3	1
Sozialwissenschaften				3	3
Wirtschaftswissenschaften			1		
Rechtswissenschaften		1	1	4	
Summe Geistes- und Sozialwissenschaften	13	11	28	23	18
Lebenswissenschaften					
Grundlagen der Biologie und Medizin		3	4	2	4
Pflanzenwissenschaften	2	2	6	2	3
Zoologie			1	6	2
Mikrobiologie, Virologie und Immunologie		1	2	1	3
Medizin		2	1		5
Neurowissenschaften	1	2	1	3	4
Agrar-, Forstwissenschaften und Tiermedizin		4	2		2
Summe Lebenswissenschaften	3	14	17	14	23
Naturwissenschaften					
Molekülchemie	2	3	5	15	5
Chemische Festkörper- und Oberflächenforschung		2	2	1	5
Physikalische Chemie	1	3	2	3	1
Analytische Chemie		1			1
Biologische Chemie und Lebensmittelchemie		1	1		2
Polymerforschung		1	2	2	1
Theoretische Chemie		3	4		1
Physik der Kondensierten Materie	1	4	5	2	2
Optik, Quantenoptik und Physik der Atome, Moleküle und Plasmen		2	1	3	4
Teilchen, Kerne und Felder	1	2	1	4	3
Statistische Physik, Nichtlineare Dynamik, Komplexe Systeme, Weiche und fluide Materie, Biologische Physik			1	1	3
Astrophysik und Astronomie		1	1		4
Mathematik	2	5	4	7	4
Atmosphären-, Meeres- und Klimaforschung	2	1	2	1	
Geologie und Paläontologie		2	1	2	1
Geophysik und Geodäsie		1	1	1	2
Mineralogie, Petrologie und Geochemie			1	1	1
Geographie		1			
Wasserforschung				1	1
Summe Naturwissenschaften	9	33	34	44	41

Fachgebiet	2021	2022	2023	2024	2025
Ingenieurwissenschaften					
Bauwesen und Architektur			3	1	1
Produktionstechnik				1	
Mechanik und Konstruktiver Maschinenbau			1	1	
Verfahrenstechnik, Technische Chemie		1	3	1	
Strömungsmechanik, Technische Thermo- dynamik und Thermische Energietechnik			2	2	1
Werkstofftechnik	1		2	1	1
Materialwissenschaft	3	2	2	2	3
Systemtechnik		1		2	2
Elektrotechnik und Informationstechnik		2	1	1	
Informatik		2	2	3	6
Summe Ingenieurwissenschaften	4	8	16	15	14
Gesamt	29	66	95	96	96

* Die Vergabe von Humboldt-Forschungsstipendien durch Henriette Herz-Scouts erfolgt seit 2021.

19. Wissenschaftlerinnen im Humboldt-Forschungsstipendienprogramm 2021 bis 2025

Entschiedene Bewerbungen und Bewilligungen nach Regionen*

Region		2021		2022		2023		2024		2025	
		Bewerbungen	Bewilligungen	Bewerbungen	Bewilligungen	Bewerbungen	Bewilligungen	Bewerbungen	Bewilligungen	Bewerbungen	Bewilligungen
Nordamerika											
	Gesamt	222	87	162	61	193	89	164	60	202	79
	Anzahl Frauen	62	16	66	21	62	26	62	24	72	28
	%-Anteil Frauen	27,9	18,4	40,7	34,4	32,1	29,2	37,8	40,0	35,6	35,4
Mittel- und Südamerika											
	Gesamt	111	28	165	35	167	41	179	41	223	46
	Anzahl Frauen	49	11	60	11	59	12	65	11	93	20
	%-Anteil Frauen	44,1	39,3	36,4	31,4	35,3	29,3	36,3	26,8	41,7	43,5
Europa											
	Gesamt	678	216	523	151	515	137	569	156	623	214
	Anzahl Frauen	228	75	198	59	208	51	217	55	252	90
	%-Anteil Frauen	33,6	34,7	37,9	39,1	40,4	37,2	38,1	35,3	40,4	42,1
Afrika Subsahara											
	Gesamt	59	10	86	14	74	15	83	15	101	18
	Anzahl Frauen	16	4	17		12	5	19	6	29	4
	%-Anteil Frauen	27,1	40,0	19,8		16,2	33,3	22,9	40,0	28,7	22,2
Naher und Mittlerer Osten, Nordafrika											
	Gesamt	115	25	126	22	134	17	122	14	152	37
	Anzahl Frauen	40	6	42	6	55	9	54	9	52	15
	%-Anteil Frauen	34,8	24,0	33,3	27,3	41,0	52,9	44,3	64,3	34,2	40,5
Asien											
	Gesamt	612	168	610	145	591	149	701	148	909	228
	Anzahl Frauen	164	44	158	41	158	38	191	48	247	65
	%-Anteil Frauen	26,8	26,2	25,9	28,3	26,7	25,5	27,2	32,4	27,2	28,5
Australien, Neuseeland, Ozeanien											
	Gesamt	50	20	39	12	37	18	42	17	38	11
	Anzahl Frauen	17	8	12	1	16	8	16	8	14	6
	%-Anteil Frauen	34,0	40,0	30,8	8,3	43,2	44,4	38,1	47,1	36,8	54,5
Gesamt	Gesamt	1847	554	1711	440	1711	466	1860	451	2248	633
	Anzahl Frauen	576	164	553	139	570	149	624	161	759	228
	%-Anteil Frauen	31,2	29,6	32,3	31,6	33,3	32,0	33,5	35,7	33,8	36,0

* einschließlich Bewerbungen und Bewilligungen im Capes-Humboldt-Forschungsstipendienprogramm in den Jahren 2022 bis 2025

20. Wissenschaftlerinnen im Humboldt-Forschungsstipendienprogramm 2021 bis 2025

Entschiedene Bewerbungen und Bewilligungen nach Wissenschaftsbereichen*

Wissenschaftsbereich		2021		2022		2023		2024		2025	
		Bewerbungen	Bewilligungen	Bewerbungen	Bewilligungen	Bewerbungen	Bewilligungen	Bewerbungen	Bewilligungen	Bewerbungen	Bewilligungen
Geistes- und Sozialwissenschaften											
	Gesamt	512	153	480	115	485	113	494	115	590	146
	Anzahl Frauen	196	53	205	45	199	38	205	47	237	61
	%-Anteil Frauen	38,3	34,6	42,7	39,1	41	33,6	41,5	40,9	40,2	41,8
Lebenswissenschaften											
	Gesamt	362	97	346	86	305	83	347	78	458	130
	Anzahl Frauen	154	42	133	30	127	36	147	37	199	72
	%-Anteil Frauen	42,5	43,3	38,4	34,9	41,6	43,4	42,4	47,4	43,4	55,4
Naturwissenschaften											
	Gesamt	725	223	625	178	642	191	728	190	829	254
	Anzahl Frauen	182	54	156	51	185	59	196	55	245	75
	%-Anteil Frauen	25,1	24,2	25,0	28,7	28,8	30,9	26,9	28,9	29,6	29,5
Ingenieurwissenschaften											
	Gesamt	248	81	260	61	279	79	291	68	371	103
	Anzahl Frauen	44	15	59	13	59	16	76	22	78	20
	%-Anteil Frauen	17,7	18,5	22,7	21,3	21,1	20,3	26,1	32,4	21,0	19,4
Gesamt	Gesamt	1847	554	1711	440	1711	466	1860	451	2248	633
	Anzahl Frauen	576	164	553	139	570	149	624	161	759	228
	%-Anteil Frauen	31,2	29,6	32,3	31,6	33,3	32,0	33,5	35,7	33,8	36,0

* einschließlich Bewerbungen und Bewilligungen im Capes-Humboldt-Forschungsstipendienprogramm in den Jahren 2022 bis 2025

21. Wissenschaftlerinnen im Henriette Herz-Scouting-Programm 2021 bis 2025

Entschiedene Scout-Bewerbungen und Bewilligungen nach Wissenschaftsbereichen*

Wissenschaftsbereich	2021		2022		2023		2024		2025		
	Bewerbungen	Bewilligungen	Bewerbungen	Bewilligungen	Bewerbungen	Bewilligungen	Bewerbungen	Bewilligungen	Bewerbungen	Bewilligungen	
Geistes- und Sozialwissenschaften											
	Gesamt	39	11	19	7	23	9	27	10	24	6
	Anzahl Frauen	21	6	5		9	4	9	3	10	1
	%-Anteil Frauen	53,8	54,5	26,3		39,1	44,4	33,3	30,0	41,7	16,7
Lebenswissenschaften											
	Gesamt	32	9	18	6	25	5	33	10	36	12
	Anzahl Frauen	12	5	6	3	12	3	12	5	14	5
	%-Anteil Frauen	37,5	55,6	33,3	50,0	48,0	60,0	36,4	50,0	38,9	41,7
Naturwissenschaften											
	Gesamt	48	17	40	17	32	13	41	14	41	14
	Anzahl Frauen	13	6	8	2	9	4	13	5	15	8
	%-Anteil Frauen	27,1	35,3	20,0	11,8	28,1	30,8	31,7	35,7	36,6	57,1
Ingenieurwissenschaften											
	Gesamt	19	6	11	5	13	4	16	2	22	5
	Anzahl Frauen	2	1	1		2	1	2		6	1
	%-Anteil Frauen	10,5	16,7	9,1		15,4	25,0	12,5		27,3	20,0
Gesamt	Gesamt	138	43	88	35	93	31	117	36	123	37
	Anzahl Frauen	48	18	20	5	32	12	36	13	45	15
	%-Anteil Frauen	34,8	41,9	22,7	14,3	34,4	38,7	30,8	36,1	36,6	40,5

*Im Henriette Herz-Scouting-Programm werden seit 2020 Scouts ausgewählt.

22. Direktverleihungen von Humboldt-Forschungsstipendien an Wissenschaftlerinnen durch Henriette Herz-Scouts 2021 bis 2025

nach Regionen*

Region		2021	2022	2023	2024	2025
Nordamerika						
	Gesamt	5	7	9	14	8
	Anzahl Frauen	4	6	4	11	7
Mittel- und Südamerika						
	Gesamt	6	10	3	9	7
	Anzahl Frauen	6	7	3	7	4
Europa						
	Gesamt	7	24	44	31	37
	Anzahl Frauen	6	19	32	17	25
Afrika Subsahara						
	Gesamt	3	8	4	7	4
	Anzahl Frauen	2	5	1	4	3
Naher und Mittlerer Osten, Nordafrika						
	Gesamt		2	9	3	6
	Anzahl Frauen		2	7	1	5
Asien						
	Gesamt	7	14	24	27	31
	Anzahl Frauen	7	9	19	17	20
Australien, Neuseeland, Ozeanien						
	Gesamt	1	1	2	5	3
	Anzahl Frauen	1	1	2	4	2
Gesamt	Gesamt	29	66	95	96	96
	Anzahl Frauen	26	49	68	61	66
	%-Anteil Frauen	89,7	74,2	71,6	63,5	68,8

* Die Vergabe von Humboldt-Forschungsstipendien durch Henriette Herz-Scouts erfolgt seit 2021.

23. Direktverleihungen von Humboldt-Forschungsstipendien an Wissenschaftlerinnen durch Henriette Herz-Scouts 2021 bis 2025

nach Wissenschaftsbereichen*

Wissenschaftsbereich		2021	2022	2023	2024	2025
Geistes- und Sozialwissenschaften						
	Gesamt	13	11	28	23	18
	Anzahl Frauen	12	7	19	18	16
Lebenswissenschaften						
	Gesamt	3	14	17	14	23
	Anzahl Frauen	2	13	11	6	16
Naturwissenschaften						
	Gesamt	9	33	34	44	41
	Anzahl Frauen	8	23	26	28	25
Ingenieurwissenschaften						
	Gesamt	4	8	16	15	14
	Anzahl Frauen	4	6	12	9	9
Gesamt	Gesamt	29	66	95	96	96
	Anzahl Frauen	26	49	68	61	66
	%-Anteil Frauen	89,7	74,2	71,6	63,5	68,8

* Die Vergabe von Humboldt-Forschungsstipendien durch Henriette Herz-Scouts erfolgt seit 2021.

24. Wissenschaftlerinnen im Georg Forster-Forschungsstipendienprogramm 2021 bis 2025

Entschiedene Bewerbungen und Bewilligungen nach Regionen

Region	2021		2022		2023		2024		2025		
	Bewerbungen	Bewilligungen	Bewerbungen	Bewilligungen	Bewerbungen	Bewilligungen	Bewerbungen	Bewilligungen	Bewerbungen	Bewilligungen	
Mittel- und Südamerika											
	Gesamt	61	17	65	24	34	16	29	8	29	7
	Anzahl Frauen	23	8	23	10	14	6	15	5	12	6
	%-Anteil Frauen	37,7	47,1	35,4	41,7	41,2	37,5	51,7	62,5	41,4	85,7
Europa											
	Gesamt	23	3	26	7	17	7	21	2	21	1
	Anzahl Frauen	8	2	12	4	11	3	15	1	9	1
	%-Anteil Frauen	34,8	66,7	46,2	57,1	64,7	42,9	71,4	50,0	42,9	100,0
Afrika Subsahara											
	Gesamt	88	34	131	39	120	39	143	33	151	21
	Anzahl Frauen	15	9	26	8	28	10	28	11	44	6
	%-Anteil Frauen	17,0	26,5	19,8	20,5	23,3	25,6	19,6	33,3	29,1	28,6
Naher und Mittlerer Osten, Nordafrika											
	Gesamt	117	23	116	19	94	23	106	23	86	9
	Anzahl Frauen	31	8	42	8	34	12	49	11	37	6
	%-Anteil Frauen	26,5	34,8	36,2	42,1	36,2	52,2	46,2	47,8	43,0	66,7
Asien											
	Gesamt	76	20	51	9	45	6	57	12	57	8
	Anzahl Frauen	13	3	13	3	15	3	17	7	25	7
	%-Anteil Frauen	17,1	15,0	25,5	33,3	33,3	50,0	29,8	58,3	43,9	87,5
Gesamt	Gesamt	365	97	389	98	310	91	356	78	344	46
	Anzahl Frauen	90	30	116	33	102	34	124	35	127	26
	%-Anteil Frauen	24,7	30,9	29,8	33,7	32,9	37,4	34,8	44,9	36,9	56,5

25. Wissenschaftlerinnen im Georg Forster-Forschungsstipendienprogramm 2021 bis 2025

Entschiedene Bewerbungen und Bewilligungen nach Wissenschaftsbereichen

Wissenschaftsbereich		2021		2022		2023		2024		2025	
		Bewerbungen	Bewilligungen	Bewerbungen	Bewilligungen	Bewerbungen	Bewilligungen	Bewerbungen	Bewilligungen	Bewerbungen	Bewilligungen
Geistes- und Sozialwissenschaften											
	Gesamt	91	28	97	27	73	24	91	17	75	8
	Anzahl Frauen	27	13	35	11	28	12	35	9	30	6
	%-Anteil Frauen	29,7	46,4	36,1	40,7	38,4	50,0	38,5	52,9	40,0	75,0
Lebenswissenschaften											
	Gesamt	111	25	117	29	109	29	110	22	117	17
	Anzahl Frauen	29	6	35	10	43	12	41	10	56	9
	%-Anteil Frauen	26,1	24,0	29,9	34,5	39,4	41,4	37,3	45,5	47,9	52,9
Naturwissenschaften											
	Gesamt	105	29	114	28	90	28	98	27	95	18
	Anzahl Frauen	23	6	33	9	20	6	31	12	30	9
	%-Anteil Frauen	21,9	20,7	28,9	32,1	22,2	21,4	31,6	44,4	31,6	50,0
Ingenieurwissenschaften											
	Gesamt	58	15	61	14	38	10	57	12	57	3
	Anzahl Frauen	11	5	13	3	11	4	17	4	11	2
	%-Anteil Frauen	19,0	33,3	21,3	21,4	28,9	40,0	29,8	33,3	19,3	66,7
Gesamt	Gesamt	365	97	389	98	310	91	356	78	344	46
	Anzahl Frauen	90	30	116	33	102	34	124	35	127	26
	%-Anteil Frauen	24,7	30,9	29,8	33,7	32,9	37,4	34,8	44,9	36,9	56,5

26. Wissenschaftlerinnen im Feodor Lynen-Forschungsstipendienprogramm 2021 bis 2025

Entschiedene Bewerbungen und Bewilligungen nach Zielregionen*

Region	2021		2022		2023		2024		2025		
	Bewerbungen	Bewilligungen	Bewerbungen	Bewilligungen	Bewerbungen	Bewilligungen	Bewerbungen	Bewilligungen	Bewerbungen	Bewilligungen	
Nordamerika											
	Gesamt	44	34	52	28	57	33	50	26	53	25
	Anzahl Frauen	8	5	20	12	12	6	12	5	22	11
	%-Anteil Frauen	18,2	14,7	38,5	42,9	21,1	18,2	24,0	19,2	41,5	44,0
Mittel- und Südamerika											
	Gesamt	2	1	1	1	9	4	2	1	4	2
	Anzahl Frauen			1	1	4	2			4	2
	%-Anteil Frauen			100,0	100,0	44,4	50,0			100,0	100,0
Europa											
	Gesamt	43	27	49	29	41	22	66	34	50	28
	Anzahl Frauen	14	9	17	11	6	2	22	13	18	14
	%-Anteil Frauen	32,6	33,3	34,7	37,9	14,6	9,1	33,3	38,2	36,0	50,0
Afrika Subsahara											
	Gesamt	2	1	2	2	1		5	2	3	
	Anzahl Frauen	1	1	1	1	1		2	1	1	
	%-Anteil Frauen	50,0	100,0	50,0	50,0	100,0		40,0	50,0	33,3	
Naher und Mittlerer Osten, Nordafrika											
	Gesamt	2	1	2	2	1	1			1	
	Anzahl Frauen			1	1						
	%-Anteil Frauen			50,0	50,0						
Asien											
	Gesamt	7	5	17	13	23	17	12	9	26	14
	Anzahl Frauen	2	2	5	3	7	7	4	3	5	4
	%-Anteil Frauen	28,6	40,0	29,4	23,1	30,4	41,2	33,3	33,3	19,2	28,6
Australien, Neuseeland, Ozeanien											
	Gesamt	10	5	2	1	4	1	5	3	10	4
	Anzahl Frauen	2				2	1	4	3	5	3
	%-Anteil Frauen	20,0				50,0	100,0	80,0	100,0	50,0	75,0
zum Auswahlzeitpunkt fehlende Regionen											
	Gesamt			1				1			
	Anzahl Frauen										
	%-Anteil Frauen										
Gesamt	Gesamt	110	74	126	76	136	78	141	75	147	73
	Anzahl Frauen	27	17	45	29	32	18	44	25	55	34
	%-Anteil Frauen	24,5	23,0	35,7	38,2	23,5	23,1	31,2	33,3	37,4	46,6

* einschließlich der Stipendien der Japan Society for the Promotion of Science (JSPS) und des National Science and Technology Council (NSTC), Taiwan

27. Wissenschaftlerinnen im Feodor Lynen-Forschungsstipendienprogramm 2021 bis 2025

Entschiedene Bewerbungen und Bewilligungen nach Wissenschaftsbereichen*

Wissenschaftsbereich		2021		2022		2023		2024		2025	
		Bewerbungen	Bewilligungen	Bewerbungen	Bewilligungen	Bewerbungen	Bewilligungen	Bewerbungen	Bewilligungen	Bewerbungen	Bewilligungen
Geistes- und Sozialwissenschaften											
	Gesamt	35	25	52	31	38	23	50	24	48	23
	Anzahl Frauen	13	9	25	17	10	4	19	10	23	14
	%-Anteil Frauen	37,1	36,0	48,1	54,8	26,3	17,4	38,0	41,7	47,9	60,9
Lebenswissenschaften											
	Gesamt	18	10	11	6	20	13	15	9	23	13
	Anzahl Frauen	6	2	3	2	10	8	5	4	16	10
	%-Anteil Frauen	33,3	20,0	27,3	33,3	50,0	61,5	33,3	44,4	69,6	76,9
Naturwissenschaften											
	Gesamt	51	35	50	31	68	37	64	34	62	32
	Anzahl Frauen	8	6	15	9	9	5	18	9	13	9
	%-Anteil Frauen	15,7	17,1	30,0	29,0	13,2	13,5	28,1	26,5	21,0	28,1
Ingenieurwissenschaften											
	Gesamt	6	4	13	8	10	5	12	8	14	5
	Anzahl Frauen			2	1	3	1	2	2	3	1
	%-Anteil Frauen			15,4	12,5	30,0	20,0	16,7	25,0	21,4	20,0
Gesamt	Gesamt	110	74	126	76	136	78	141	75	147	73
	Anzahl Frauen	27	17	45	29	32	18	44	25	55	34
	%-Anteil Frauen	24,5	23,0	35,7	38,2	23,5	23,1	31,2	33,3	37,4	46,6

* einschließlich der Stipendien der Japan Society for the Promotion of Science (JSPS) und des National Science and Technology Council (NSTC), Taiwan

28. Wissenschaftlerinnen in den Preisprogrammen 2021 bis 2025

Entschiedene Nominierungen und Bewilligungen nach Regionen

Region		2021		2022		2023		2024		2025	
		Nominierungen	Bewilligungen	Nominierungen	Bewilligungen	Nominierungen	Bewilligungen	Nominierungen	Bewilligungen	Nominierungen	Bewilligungen
Nordamerika											
	Gesamt	100	57	80	51	74	44	89	42	89	42
	Anzahl Frauen	25	14	20	14	22	14	27	16	24	11
	%-Anteil Frauen	25,0	24,6	25,0	27,5	29,7	31,8	30,3	38,1	27,0	26,2
Mittel- und Südamerika											
	Gesamt	15	4	22	5	12	2	12	4	19	7
	Anzahl Frauen	5	3	10	2	6	2	3	1	8	1
	%-Anteil Frauen	33,3	75,0	45,5	40,0	50,0	100,0	25,0	25,0	42,1	14,3
Europa											
	Gesamt	93	37	78	41	70	28	67	29	60	27
	Anzahl Frauen	15	6	23	9	21	10	12	5	16	5
	%-Anteil Frauen	16,1	16,2	29,5	22,0	30,0	35,7	17,9	17,2	26,7	18,5
Afrika Subsahara											
	Gesamt	14	2	9	4	10	3	16	1	17	3
	Anzahl Frauen	2	1	3	1	2		8		5	2
	%-Anteil Frauen	14,3	50,0	33,3	25,0	20,0		50,0		29,4	66,7
Naher und Mittlerer Osten, Nordafrika											
	Gesamt	21	8	29	9	10	4	22	3	20	6
	Anzahl Frauen	2	1	7	3	2		3	1	8	3
	%-Anteil Frauen	9,5	12,5	24,1	33,3	20,0		13,6	33,3	40,0	50,0
Asien											
	Gesamt	39	14	35	15	36	16	48	14	52	22
	Anzahl Frauen	12	3	5	1	4	2	5	2	10	2
	%-Anteil Frauen	30,8	21,4	14,3	6,7	11,1	12,5	10,4	14,3	19,2	9,1
Australien, Neuseeland, Ozeanien											
	Gesamt	8	5	5	2	9	7	16	6	11	5
	Anzahl Frauen	3	2	2		1	1	4	1	1	
	%-Anteil Frauen	37,5	40,0	40,0		11,1	14,3	25,0	16,7	9,1	
Gesamt	Gesamt	290	127	258	127	221	104	270	99	268	112
	Anzahl Frauen	64	30	70	30	58	29	62	26	72	24
	%-Anteil Frauen	22,1	23,6	27,1	23,6	26,2	27,9	23,0	26,3	26,9	21,4

29. Wissenschaftlerinnen in den Preisprogrammen 2021 bis 2025

Entschiedene Nominierungen und Bewilligungen nach Wissenschaftsbereichen

Wissenschaftsbereich		2021		2022		2023		2024		2025	
		Nominierungen	Bewilligungen	Nominierungen	Bewilligungen	Nominierungen	Bewilligungen	Nominierungen	Bewilligungen	Nominierungen	Bewilligungen
Geistes- und Sozialwissenschaften											
	Gesamt	110	33	73	27	63	29	74	23	75	33
	Anzahl Frauen	35	11	32	13	23	10	27	9	37	16
	%-Anteil Frauen	31,8	33,3	43,8	48,1	36,5	34,5	36,5	39,1	49,3	48,5
Lebenswissenschaften											
	Gesamt	53	26	48	19	38	17	36	10	38	13
	Anzahl Frauen	10	8	13	5	10	4	10	4	14	3
	%-Anteil Frauen	18,9	30,8	27,1	26,3	26,3	23,5	27,8	40,0	36,8	23,1
Naturwissenschaften											
	Gesamt	85	47	89	54	81	39	106	46	108	51
	Anzahl Frauen	11	7	14	7	18	12	13	7	15	3
	%-Anteil Frauen	12,9	14,9	15,7	13,0	22,2	30,8	12,3	15,2	13,9	5,9
Ingenieurwissenschaften											
	Gesamt	42	21	48	27	39	19	54	20	47	15
	Anzahl Frauen	8	4	11	5	7	3	12	6	6	2
	%-Anteil Frauen	19,0	19,0	22,9	18,5	17,9	15,8	22,2	30,0	12,8	13,3
Gesamt	Gesamt	290	127	258	127	221	104	270	99	268	112
	Anzahl Frauen	64	30	70	30	58	29	62	26	72	24
	%-Anteil Frauen	22,1	23,6	27,1	23,6	26,2	27,9	23,0	26,3	26,9	21,4

30. Deutschlandaufenthalte von Stipendiat*innen im Jahr 2025

(alle Programme)

Land	Erstmalige Stipendienförderung	Netzwerkpflege	
		Erneute Stipendienförderung	Kurzaufenthalte
Ägypten	11	4	2
Albanien	2	1	
Algerien			1
Äquatorialguinea	1		
Argentinien	32	3	5
Äthiopien	22		
Australien	36	2	3
Bangladesch	8	1	
Belarus	1		1
Belgien	14	1	1
Benin	3		
Brasilien	87	6	8
Bulgarien		2	
Burkina Faso	2		
Chile	13	4	1
China	224	8	2
Costa Rica	2		
Côte d'Ivoire	1		
Dänemark	7		
Ecuador	1	1	
El Salvador		1	
Estland	1		
Eswatini	1		
Finnland	4	1	
Frankreich	53	2	
Ghana	5	2	
Griechenland	10	2	2
Guatemala	1		
Indien	166	23	6
Indonesien	9		1
Irak	2		
Iran	61	4	2
Irland	2		1
Island	1		
Israel	24	4	1
Italien	82	12	5
Japan	23	2	4
Jemen	1		
Kamerun	23	5	
Kanada	29	7	3
Kenia	9		
Kolumbien	4		
Korea, Republik	21	3	1
Kroatien	5	1	
Kuba	3	3	
Libanon			1
Litauen			1
Luxemburg	2		
Madagaskar	2		
Malaysia	2		

Land	Erstmalige Stipendienförderung	Netzwerkpflege	
		Erneute Stipendienförderung	Kurzaufenthalte
Marokko		1	
Mexiko	8	1	2
Moldau		1	
Mongolei	1		
Montenegro		1	
Mosambik	1		
Myanmar	1		
Neuseeland	2		2
Niederlande	29	2	1
Nigeria	53	4	4
Nordmazedonien			2
Norwegen	7	1	
Österreich	5	1	
Pakistan	18	1	
Palästinensische Gebiete	1		
Panama	1		
Paraguay	1		
Peru	1		
Polen	28	4	1
Portugal	5	1	
Rumänien	4	5	
Russische Föderation	20	3	2
Saudi-Arabien	2		1
Schweden	5	1	
Schweiz	11		
Senegal	1		
Serbien	3	1	
Sierra Leone	2		
Simbabwe	4	1	
Singapur	5		
Slowakei		1	
Slowenien	1		
Spanien	63	8	7
Sri Lanka	4		
Südafrika	25	3	2
Sudan	3	3	1
Taiwan	5		
Tansania	2		
Thailand	3		
Togo		1	
Tschechische Republik	8	1	
Tunesien	4		1
Türkei	17	5	1
Uganda	5		
Ukraine	8		
Ungarn	6	3	4
Uruguay		2	2
USA	151	17	16
Usbekistan	1		
Vereinigtes Königreich	75	5	6
Vietnam	3		
Zypern	1		1
Gesamt	1617	183	108

31. Erstaufenthalte und erneute Aufenthalte in Deutschland von Stipendiat*innen und Preisträger*innen im Jahr 2025 nach Ländern und Fächern (alle Programme)

Fachgebiet	Stipendiat*innen aus																		
	Ägypten	Albanien	Äquatorial-guinea	Argentinien	Äthiopien	Australien	Bangladesch	Belarus	Belgien	Benin	Brasilien	Bulgarien	Burkina Faso	Chile	China	Costa Rica	Côte d'Ivoire	Dänemark	Ecuador
Geistes- und Sozialwissenschaften																			
Alte Kulturen				1				3		1									
Erziehungswissenschaft und Bildungsforschung										2									
Geschichtswissenschaften	1	2		5		2				5	1		2	2					
Kunst-, Musik-, Theater- und Medienwissenschaften														3					
Literaturwissenschaft	2		1	4		1				1				1					
Philosophie						2				8			2	1				1	
Psychologie						1		2		1				1					
Rechtswissenschaften				1		1	1			3			4	2					
Sozial- und Kulturanthropologie, Außereuropäische Kulturen, Judaistik und Religionswissenschaft				2		1			1					2					
Sozialwissenschaften					1	1	1			10			1	1					
Sprachwissenschaften						1		1		5			1						
Theologie						1						1		1					
Wirtschaftswissenschaften					1	1				1				2					
Summe Geistes- und Sozialwissenschaften	3	2	1	13	2	12	2	7	37	1	1	10	16				1		
Lebenswissenschaften																			
Agrar-, Forstwissenschaften und Tiermedizin	1			4	1	1	2		1	1	3		1		6				
Grundlagen der Biologie und Medizin				1		1				1	2			5	1	1			
Medizin	4				1	2		2		6				2					
Mikrobiologie, Virologie und Immunologie	1			1		1				1			1	3					
Neurowissenschaften								2		2	1			4					
Pflanzenwissenschaften				3	2	1	2			1	3			10					1
Zoologie				3	1	3	1			6				2					1
Summe Lebenswissenschaften	6			12	5	9	5	5	3	23	1	1	1	32	1	1	1	1	1
Naturwissenschaften																			
Analytische Chemie										1				4					
Astrophysik und Astronomie						2				3			2	3					
Atmosphären-, Meeres- und Klimaforschung					1					2				4				1	
Biologische Chemie und Lebensmittelchemie										1				3					
Chemische Festkörper- und Oberflächenforschung	1				1	1				1				4					1
Geographie		1		1		1				2			1	1					
Geologie und Paläontologie				1					1	2				9					1
Geophysik und Geodäsie					1	1								4					
Mathematik						2			2	2				14					
Mineralogie, Petrologie und Geochemie														1					
Molekülchemie	2			2	1	1				1				15					
Optik, Quantenoptik und Physik der Atome, Moleküle und Plasmen	2												1	9	1				

Fachgebiet	Stipendiat*innen aus																		
	Ägypten	Albanien	Äquatorial-guinea	Argentinien	Äthiopien	Australien	Bangladesch	Belarus	Belgien	Benin	Brasilien	Bulgarien	Burkina Faso	Chile	China	Costa Rica	Côte d'Ivoire	Dänemark	Ecuador
Physik der Kondensierten Materie				2							2				13			1	
Physikalische Chemie	1				2	1					4				18				
Polymerforschung						1									7				
Statistische Physik, Nichtlineare Dynamik, Komplexe Systeme, Weiche und fluide Materie, Biologische Physik				1			1												
Teilchen, Kerne und Felder						1								1	6				
Theoretische Chemie				1		1									3			1	
Wasserforschung					3	1									1				
Summe Naturwissenschaften	6	1		8	9	13	1		3		21			5	119	1		5	
Ingenieurwissenschaften																			
Bauwesen und Architektur					2						2			1	21				1
Elektrotechnik und Informationstechnik					1	1									2				
Informatik											2				3				
Materialwissenschaft				1	1		1	1			4				11				
Mechanik und Konstruktiver Maschinenbau					2										7				
Produktionstechnik											1				3				
Strömungsmechanik, Technische Thermodynamik und Thermische Energietechnik						2					2				8				
Systemtechnik						1					1				3				
Verfahrenstechnik, Technische Chemie				1											3				
Werkstofftechnik															4				
Summe Ingenieurwissenschaften				2	6	4	1	1			12			1	65				1
Gesamt	15	3	1	35	22	38	9	1	15	3	93	2	2	17	232	2	1	7	2

31. Erstaufenthalte und erneute Aufenthalte in Deutschland von Stipendiat*innen und Preisträger*innen im Jahr 2025 nach Ländern und Fächern (alle Programme)

Fortsetzung

Fachgebiet																			
	El Salvador	Estland	Eswatini	Finnland	Frankreich	Ghana	Griechenland	Guatemala	Indien	Indonesien	Irak	Iran	Irland	Island	Israel	Italien	Japan	Jemen	Kamerun
Geistes- und Sozialwissenschaften																			
Alte Kulturen		1			3		1								1	5			
Erziehungswissenschaft und Bildungsforschung									1		1								
Geschichtswissenschaften					3			1	1						1	1			
Kunst-, Musik-, Theater- und Medienwissenschaften					2										1	3			
Literaturwissenschaft					3				1						1	7			1
Philosophie				1	1							2	1		1	12			1
Psychologie									1	1					2				
Rechtswissenschaften									7		1	1			2	4	5		
Sozial- und Kulturanthropologie, Außereuropäische Kulturen, Judaistik und Religionswissenschaft					1		1		2	1		1			3	4	2		1
Sozialwissenschaften	1				1	1			6	2					1	1			
Sprachwissenschaften					1									1		5	1		3
Theologie									2										
Wirtschaftswissenschaften						1			4										1
Summe Geistes- und Sozialwissenschaften	1	1		1	15	2	2	1	25	4	2	4	1	1	13	42	8		7
Lebenswissenschaften																			
Agrar-, Forstwissenschaften und Tiermedizin				1		1						3							1
Grundlagen der Biologie und Medizin				1	3		2		7			4			1	2	2		
Medizin					1				1			4				3	1	1	
Mikrobiologie, Virologie und Immunologie									2	2									2
Neurowissenschaften					3							1							
Pflanzenwissenschaften					2				4			7			3		1		
Zoologie					1				3			2			3	1			1
Summe Lebenswissenschaften				2	10	1	2		17	2		21			7	6	4	1	4
Naturwissenschaften																			
Analytische Chemie									2			3							1
Astrophysik und Astronomie							2		7						6				
Atmosphären-, Meeres- und Klimaforschung				1					3						1		1		3
Biologische Chemie und Lebensmittelchemie					1				6			4			2		1		
Chemische Festkörper- und Oberflächenforschung									7								2		
Geographie						1			1			1							1
Geologie und Paläontologie					4							1			4				
Geophysik und Geodäsie				1	2				2							1			
Mathematik					4				8			2				9	1		2
Mineralogie, Petrologie und Geochemie					1				2			1			3				
Molekülchemie					5	1			32			3					2		5
Optik, Quantenoptik und Physik der Atome, Moleküle und Plasmen					3	1			5			1					1		

Fachgebiet																				
	El Salvador	Estland	Eswatini	Finnland	Frankreich	Ghana	Griechenland	Guatemala	Indien	Indonesien	Irak	Iran	Irland	Island	Israel	Italien	Japan	Jemen	Kamerun	
Physik der Kondensierten Materie					3				9			1			2	4	1			
Physikalische Chemie					1				12			1			1	3				
Polymerforschung									3	1						1				
Statistische Physik, Nichtlineare Dynamik, Komplexe Systeme, Weiche und fluide Materie, Biologische Physik					1	1			9										3	
Teilchen, Kerne und Felder					1				4							9	1			
Theoretische Chemie					3		1		2											
Wasserforschung						1			3			3					1			
Summe Naturwissenschaften				2	29	3	5		117	1		21			6	40	11		15	
Ingenieurwissenschaften																				
Bauwesen und Architektur						1	2		4	1		6								1
Elektrotechnik und Informationstechnik			1				1		2						1					
Informatik					1				3	1			1			1				1
Materialwissenschaft									7			2				2	1			
Mechanik und Konstruktiver Maschinenbau									1			2				1				
Produktionstechnik																	1			
Strömungsmechanik, Technische Thermodynamik und Thermische Energietechnik									4			3								
Systemtechnik									1			1								
Verfahrenstechnik, Technische Chemie									2			3				1				
Werkstofftechnik									6			2			1	1				
Summe Ingenieurwissenschaften			1		1	1	3		30	2		19	1		2	6	2		2	
Gesamt	1	1	1	5	55	7	12	1	189	9	2	65	2	1	28	94	25	1	28	

31. Erstaufenthalte und erneute Aufenthalte in Deutschland von Stipendiat*innen und Preisträger*innen im Jahr 2025 nach Ländern und Fächern (alle Programme)

Fortsetzung

Fachgebiet	Stipendiat*innen aus																		
	Kanada	Kenia	Kolumbien	Korea, Republik	Kroatien	Kuba	Luxemburg	Madagaskar	Malaysia	Marokko	Mexiko	Moldau	Mongolei	Montenegro	Mosambik	Myanmar	Neuseeland	Niederlande	Nigeria
Geistes- und Sozialwissenschaften																			
Alte Kulturen	1																	1	1
Erziehungswissenschaft und Bildungsforschung																			
Geschichtswissenschaften	3																		
Kunst-, Musik-, Theater- und Medienwissenschaften																			2
Literaturwissenschaft	2																	1	1
Philosophie	2			1						1								5	
Psychologie				1															3
Rechtswissenschaften	1	1		3						1									1
Sozial- und Kulturanthropologie, Außereuropäische Kulturen, Judaistik und Religionswissenschaft	4	3																	2
Sozialwissenschaften	1																		4
Sprachwissenschaften	3																		4
Theologie																			1
Wirtschaftswissenschaften										1									1
Summe Geistes- und Sozialwissenschaften	17	4		5						3								7	20
Lebenswissenschaften																			
Agrar-, Forstwissenschaften und Tiermedizin	1			1											1			1	3
Grundlagen der Biologie und Medizin		1								1								4	
Medizin	1		1															1	3
Mikrobiologie, Virologie und Immunologie		1		2		2	1	1										2	4
Neurowissenschaften	1				1					1								1	
Pflanzenwissenschaften										1									2
Zoologie	1						1	1									1	2	2
Summe Lebenswissenschaften	4	2	1	3	1	2	2	2		3					1		1	11	14
Naturwissenschaften																			
Analytische Chemie		1		1															1
Astrophysik und Astronomie					1														
Atmosphären-, Meeres- und Klimaforschung	1		1															1	1
Biologische Chemie und Lebensmittelchemie																			2
Chemische Festkörper- und Oberflächenforschung				1	2														2
Geographie										1									1
Geologie und Paläontologie																			1
Geophysik und Geodäsie			1																1
Mathematik				1		1			1	1									1
Mineralogie, Petrologie und Geochemie					1														
Molekülchemie	2	1		2		1													3
Optik, Quantenoptik und Physik der Atome, Moleküle und Plasmen				1														1	

Fachgebiet	Stipendiat*innen aus																		
	Kanada	Kenia	Kolumbien	Korea, Republik	Kroatien	Kuba	Luxemburg	Madagaskar	Malaysia	Marokko	Mexiko	Moldau	Mongolei	Montenegro	Mosambik	Myanmar	Neuseeland	Niederlande	Nigeria
Physik der Kondensierten Materie	2	1		3								1						3	
Physikalische Chemie	1																		
Polymerforschung	1			1					1										1
Statistische Physik, Nichtlineare Dynamik, Komplexe Systeme, Weiche und fluide Materie, Biologische Physik																	1		
Teilchen, Kerne und Felder				2		1				1								2	
Theoretische Chemie																		1	
Wasserforschung	1				1														2
Summe Naturwissenschaften	8	3	2	12	5	3			2	1	2	1					1	8	16
Ingenieurwissenschaften																			
Bauwesen und Architektur																			1
Elektrotechnik und Informationstechnik														1					1
Informatik	2															1		1	
Materialwissenschaft				2		1							1					2	
Mechanik und Konstruktiver Maschinenbau	2																		
Produktionstechnik																			1
Strömungsmechanik, Technische Thermodynamik und Thermische Energietechnik	1																		1
Systemtechnik	1									1									1
Verfahrenstechnik, Technische Chemie			1	1														1	2
Werkstofftechnik	1			1															1
Summe Ingenieurwissenschaften	7		1	4		1				1		1	1		1		1	5	7
Gesamt	36	9	4	24	6	6	2	2	2	1	9	1	1	1	1	1	2	31	57

31. Erstaufenthalte und erneute Aufenthalte in Deutschland von Stipendiat*innen und Preisträger*innen im Jahr 2025 nach Ländern und Fächern (alle Programme)

Fortsetzung

Fachgebiet	Stipendiat*innen aus																			
	Norwegen	Österreich	Pakistan	Palästinensische Gebiete	Panama	Paraguay	Peru	Polen	Portugal	Rumänien	Russische Föderation	Saudi-Arabien	Schweden	Schweiz	Senegal	Serbien	Sierra Leone	Simbabwe	Singapur	
Geistes- und Sozialwissenschaften																				
Alte Kulturen		1						2		1	2								1	
Erziehungswissenschaft und Bildungsforschung																				
Geschichtswissenschaften								2	1										1	
Kunst-, Musik-, Theater- und Medienwissenschaften	1							1			1									1
Literaturwissenschaft			1					2												
Philosophie		1						1		2			2			1				
Psychologie	1								1											
Rechtswissenschaften								2			1									
Sozial- und Kulturanthropologie, Außereuropäische Kulturen, Judaistik und Religionswissenschaft			1					1				1	1						2	
Sozialwissenschaften	1		2			1			1		1			1						
Sprachwissenschaften								1		1	5		1			1			1	
Theologie																				
Wirtschaftswissenschaften			1				1													
Summe Geistes- und Sozialwissenschaften	3	2	5			1	1	12	3	4	10	1	4	1		2		5	1	
Lebenswissenschaften																				
Agrar-, Forstwissenschaften und Tiermedizin			3											1						
Grundlagen der Biologie und Medizin			1	1				1		1										
Medizin			2													2				
Mikrobiologie, Virologie und Immunologie								1		2				1						
Neurowissenschaften	2																			
Pflanzenwissenschaften								1						1						
Zoologie								3			1		1							
Summe Lebenswissenschaften	2		6	1				6		3	1		1	3		2				
Naturwissenschaften																				
Analytische Chemie																				
Astrophysik und Astronomie											2			1						
Atmosphären-, Meeres- und Klimaforschung			1						1						1		1			
Biologische Chemie und Lebensmittelchemie																				
Chemische Festkörper- und Oberflächenforschung											1								1	
Geographie																				
Geologie und Paläontologie		1	1											1						
Geophysik und Geodäsie																				
Mathematik											1									
Mineralogie, Petrologie und Geochemie		1												1						
Molekülchemie			1		1				1		1			1					1	
Optik, Quantenoptik und Physik der Atome, Moleküle und Plasmen								1			1									

Fachgebiet	Stipendiat*innen aus																			
	Norwegen	Österreich	Pakistan	Palästinensische Gebiete	Panama	Paraguay	Peru	Polen	Portugal	Rumänien	Russische Föderation	Saudi-Arabien	Schweden	Schweiz	Senegal	Serbien	Sierra Leone	Simbabwe	Singapur	
Physik der Kondensierten Materie	1							2			1			1						1
Physikalische Chemie								1		1	2			1						
Polymerforschung			1					1			1									
Statistische Physik, Nichtlineare Dynamik, Komplexe Systeme, Weiche und fluide Materie, Biologische Physik	1	1						2												1
Teilchen, Kerne und Felder									1											
Theoretische Chemie								1						1						
Wasserforschung		1	1																	
Summe Naturwissenschaften	2	4	5		1			8	3	1	10			7	1		1			4
Ingenieurwissenschaften																				
Bauwesen und Architektur											1							1		
Elektrotechnik und Informationstechnik			1																	
Informatik			1																	
Materialwissenschaft			1					2												
Mechanik und Konstruktiver Maschinenbau								1												
Produktionstechnik																				
Strömungsmechanik, Technische Thermodynamik und Thermische Energietechnik	1							1				1	1							
Systemtechnik								1		1										
Verfahrenstechnik, Technische Chemie								1			1									
Werkstofftechnik																				
Summe Ingenieurwissenschaften	1		3					6		1	2	1	1					1		
Gesamt	8	6	19	1	1	1	1	32	6	9	23	2	6	11	1	4	2	5	5	

31. Erstaufenthalte und erneute Aufenthalte in Deutschland von Stipendiat*innen und Preisträger*innen im Jahr 2025 nach Ländern und Fächern (alle Programme)

Fortsetzung

Fachgebiet	Stipendiat*innen aus																		
	Slowakei	Slowenien	Spanien	Sri Lanka	Südafrika	Sudan	Taiwan	Tansania	Thailand	Togo	Tschechische Republik	Tunesien	Türkei	Uganda	Ukraine	Ungarn	Uruguay	USA	Usbekistan
Geistes- und Sozialwissenschaften																			
Alte Kulturen	1		6			1					1		3		1		1	2	
Erziehungswissenschaft und Bildungsforschung					1								2						
Geschichtswissenschaften			1								1		1					12	1
Kunst-, Musik-, Theater- und Medienwissenschaften		1	15		1						2					2		8	
Literaturwissenschaft			3		2					1	1		1					6	
Philosophie			2													1		11	
Psychologie			2															6	
Rechtswissenschaften			2		3							1	3	1				1	
Sozial- und Kulturanthropologie, Außereuropäische Kulturen, Judaistik und Religionswissenschaft				1	1													8	
Sozialwissenschaften				1	2			1					2	1		1		12	
Sprachwissenschaften			1		1											1		9	
Theologie					1													3	
Wirtschaftswissenschaften					1	1									1			2	
Summe Geistes- und Sozialwissenschaften	1	1	32	2	13	2		1		1	5	1	12	2	2	5	1	80	1
Lebenswissenschaften																			
Agrar-, Forstwissenschaften und Tiermedizin			1		2	1													1
Grundlagen der Biologie und Medizin			2								1	1							9
Medizin			2		1	1							3						2
Mikrobiologie, Virologie und Immunologie			1		1	1									1				4
Neurowissenschaften																1			3
Pflanzenwissenschaften			5		2				1										2
Zoologie			3						1					1					1
Summe Lebenswissenschaften			14		6	3			2		1	1	3	1	1	1		22	
Naturwissenschaften																			
Analytische Chemie							1												
Astrophysik und Astronomie							1				2					1			3
Atmosphären-, Meeres- und Klimaforschung														1					
Biologische Chemie und Lebensmittelchemie																			1
Chemische Festkörper- und Oberflächenforschung											1	1		1					
Geographie						1		1											2
Geologie und Paläontologie			1		1														
Geophysik und Geodäsie																			1
Mathematik			2				1												7
Mineralogie, Petrologie und Geochemie																1			2
Molekülchemie			9										1	2			1		5
Optik, Quantenoptik und Physik der Atome, Moleküle und Plasmen			1								1			1					5

Fachgebiet	Stipendiat*innen aus																		
	Slowakei	Slowenien	Spanien	Sri Lanka	Südafrika	Sudan	Taiwan	Tansania	Thailand	Togo	Tschechische Republik	Tunesien	Türkei	Uganda	Ukraine	Ungarn	Uruguay	USA	Usbekistan
Physik der Kondensierten Materie			2		1								1						8
Physikalische Chemie			1		1														4
Polymerforschung					2											1			1
Statistische Physik, Nichtlineare Dynamik, Komplexe Systeme, Weiche und fluide Materie, Biologische Physik			1		1														
Teilchen, Kerne und Felder			1																4
Theoretische Chemie			2																5
Wasserforschung			2		1														1
Summe Naturwissenschaften			22		7	1	3	1			3	1	3	1	4	3	1	49	
Ingenieurwissenschaften																			
Bauwesen und Architektur													1	1					2
Elektrotechnik und Informationstechnik				1								1							1
Informatik			1				1												2
Materialwissenschaft					1		1								1				4
Mechanik und Konstruktiver Maschinenbau																			1
Produktionstechnik			1						1										
Strömungsmechanik, Technische Thermodynamik und Thermische Energietechnik			1		1														1
Systemtechnik				1									1						3
Verfahrenstechnik, Technische Chemie													1						
Werkstofftechnik													1						3
Summe Ingenieurwissenschaften			3	2	2		2		1			1	4	1	1				17
Gesamt	1	1	71	4	28	6	5	2	3	1	9	4	22	5	8	9	2	168	1

31. Erstaufenthalte und erneute Aufenthalte in Deutschland von Stipendiat*innen und Preisträger*innen im Jahr 2025 nach Ländern und Fächern (alle Programme)

Fortsetzung

Fachgebiet	Stipendiat*innen aus			SUMME Stipendiat*innen
	Vereinigtes Königreich	Vietnam	Zypern	
Geistes- und Sozialwissenschaften				
Alte Kulturen	7			49
Erziehungswissenschaft und Bildungsforschung				7
Geschichtswissenschaften	5			55
Kunst-, Musik-, Theater- und Medienwissenschaften	2			46
Literaturwissenschaft	7			51
Philosophie	4		1	68
Psychologie	2			25
Rechtswissenschaften	3			56
Sozial- und Kulturanthropologie, Außereuropäische Kulturen, Judaistik und Religionswissenschaft	2			49
Sozialwissenschaften	1			61
Sprachwissenschaften				48
Theologie				10
Wirtschaftswissenschaften	2			22
Summe Geistes- und Sozialwissenschaften	35		1	547
Lebenswissenschaften				
Agrar-, Forstwissenschaften und Tiermedizin				43
Grundlagen der Biologie und Medizin	1			58
Medizin				47
Mikrobiologie, Virologie und Immunologie				39
Neurowissenschaften	2			25
Pflanzenwissenschaften	1			56
Zoologie	2			49
Summe Lebenswissenschaften	6			317
Naturwissenschaften				
Analytische Chemie				15
Astrophysik und Astronomie	1			37
Atmosphären-, Meeres- und Klimaforschung				26
Biologische Chemie und Lebensmittelchemie				21
Chemische Festkörper- und Oberflächenforschung	2			30
Geographie	2			19
Geologie und Paläontologie	2			31
Geophysik und Geodäsie				15
Mathematik	7	1		70
Mineralogie, Petrologie und Geochemie				14
Molekülchemie	3	1		107
Optik, Quantenoptik und Physik der Atome, Moleküle und Plasmen	1			37

Fachgebiet	Stipendiat*innen aus			SUMME Stipendiat*innen
	Vereinigtes Königreich	Vietnam	Zypern	
Physik der Kondensierten Materie	3			69
Physikalische Chemie	1			57
Polymerforschung				24
Statistische Physik, Nichtlineare Dynamik, Komplexe Systeme, Weiche und fluide Materie, Biologische Physik	1			25
Teilchen, Kerne und Felder	4			39
Theoretische Chemie	3			25
Wasserforschung	2			25
Summe Naturwissenschaften	32	2		686
Ingenieurwissenschaften				
Bauwesen und Architektur	3	1		53
Elektrotechnik und Informationstechnik				15
Informatik				22
Materialwissenschaft	1			48
Mechanik und Konstruk- tiver Maschinenbau	1			18
Produktionstechnik				8
Strömungsmechanik, Technische Thermo- dynamik und Thermische Energietechnik	1			29
Systemtechnik				17
Verfahrenstechnik, Technische Chemie				18
Werkstofftechnik	1			22
Summe Ingenieurwissenschaften	7	1		250
Gesamt	80	3	1	1800

31. Erstaufenthalte und erneute Aufenthalte in Deutschland von Stipendiat*innen und Preisträger*innen im Jahr 2025 nach Ländern und Fächern (alle Programme)

Fortsetzung

Fachgebiet	Preisträger*innen aus																		
	Ägypten	Argentinien	Australien	Belgien	Brasilien	China	Frankreich	Indien	Israel	Italien	Japan	Kamerun	Kanada	Katar	Korea, Republik	Libanon	Neuseeland	Niederlande	Nigeria
Geistes- und Sozialwissenschaften																			
Alte Kulturen		1											1					1	
Erziehungswissenschaft und Bildungsforschung						1													
Geschichtswissenschaften				1			1			2		1							
Kunst-, Musik-, Theater- und Medienwissenschaften												1							
Literaturwissenschaft			2			1				1									
Philosophie		1										1						2	
Psychologie										1		1						1	
Rechtswissenschaften					1			1		1		1		1					
Sozial- und Kulturanthropologie, Außereuropäische Kulturen, Judaistik und Religionswissenschaft			1					1	1							1			
Sozialwissenschaften								1				2			1				1
Sprachwissenschaften			1			1		1											
Theologie																			
Wirtschaftswissenschaften																			
Summe Geistes- und Sozialwissenschaften		2	4	1	1	3	1	3	2		5	7	1	2	1			4	1
Lebenswissenschaften																			
Agrar-, Forstwissenschaften und Tiermedizin			1																
Grundlagen der Biologie und Medizin		1								1									1
Medizin	1		1																
Mikrobiologie, Virologie und Immunologie							1	1		1									
Neurowissenschaften		2		1	2				2										
Pflanzenwissenschaften		1																	1
Zoologie												1							
Summe Lebenswissenschaften	1	4	2	1	2		1	3	1	1		1						2	
Naturwissenschaften																			
Analytische Chemie																			
Astrophysik und Astronomie			1				1	1	1										1
Atmosphären-, Meeres- und Klimaforschung								1				1							
Biologische Chemie und Lebensmittelchemie																			
Chemische Festkörper- und Oberflächenforschung																			
Geographie																			
Geologie und Paläontologie		1								1									
Geophysik und Geodäsie																			
Mathematik			1		1		1											2	
Mineralogie, Petrologie und Geochemie			1																
Molekülchemie			1			2		1		2	1	2							
Optik, Quantenoptik und Physik der Atome, Moleküle und Plasmen		1				1	1		1			1							

Fachgebiet	Preisträger*innen aus																		
	Ägypten	Argentinien	Australien	Belgien	Brasilien	China	Frankreich	Indien	Israel	Italien	Japan	Kamerun	Kanada	Katar	Korea, Republik	Libanon	Neuseeland	Niederlande	Nigeria
Physik der Kondensierten Materie						1	1	1			1								
Physikalische Chemie						1			1		1								1
Polymerforschung																			
Statistische Physik, Nichtlineare Dynamik, Komplexe Systeme, Weiche und fluide Materie, Biologische Physik							1												
Teilchen, Kerne und Felder						1	1				1		1						
Theoretische Chemie											1								
Wasserforschung													2						
Summe Naturwissenschaften		2	4		1	6	6	4	3	1	6	1	7				2	2	
Ingenieurwissenschaften																			
Bauwesen und Architektur			1			2	1			1									
Elektrotechnik und Informationstechnik						1													
Informatik										1		1	1						1
Materialwissenschaft						1		1							2				
Mechanik und Konstruktiver Maschinenbau						2													
Produktionstechnik																			
Strömungsmechanik, Technische Thermodynamik und Thermische Energietechnik							1												
Systemtechnik													2						1
Verfahrenstechnik, Technische Chemie						1													
Werkstofftechnik																			
Summe Ingenieurwissenschaften			1			7	2	1		1	1		3	1	2				2
Gesamt	1	8	11	2	4	16	10	8	8	3	13	1	18	2	4	1	2	10	1

31. Erstaufenthalte und erneute Aufenthalte in Deutschland von Stipendiat*innen und Preisträger*innen im Jahr 2025 nach Ländern und Fächern (alle Programme)

Fortsetzung

Fachgebiet	Preisträger*innen aus														SUMME Preisträger*innen	Insgesamt betreute Wissenschaftler*innen		
	Norwegen	Österreich	Russische Föderation	Saudi-Arabien	Schweden	Schweiz	Simbabwe	Spanien	Südafrika	Thailand	Tschechische Republik	Türkei	Ungarn	USA			Vereinigte Arabische Emirate	Vereinigtes Königreich
Geistes- und Sozialwissenschaften																		
Alte Kulturen																1	4	53
Erziehungswissenschaft und Bildungsforschung																	1	8
Geschichtswissenschaften										1				3		1	10	65
Kunst-, Musik-, Theater- und Medienwissenschaften																	1	47
Literaturwissenschaft													1				5	56
Philosophie												1	4				9	77
Psychologie													2		1		6	31
Rechtswissenschaften						1										1	7	63
Sozial- und Kulturanthropologie, Außereuropäische Kulturen, Judaistik und Religionswissenschaft								1	1					1			7	56
Sozialwissenschaften													2		3		10	71
Sprachwissenschaften													2		2		7	55
Theologie									2								2	12
Wirtschaftswissenschaften													5		2		7	29
Summe Geistes- und Sozialwissenschaften						1		1	3		1		1	20		11	76	623
Lebenswissenschaften																		
Agrar-, Forstwissenschaften und Tiermedizin													1				2	45
Grundlagen der Biologie und Medizin					2	1		1					8		2		17	75
Medizin					1		1			1			3				8	55
Mikrobiologie, Virologie und Immunologie													1		1		5	44
Neurowissenschaften													3		2		12	37
Pflanzenwissenschaften													3				5	61
Zoologie													2		1		4	53
Summe Lebenswissenschaften					3	1	1	1		1			21		6		53	370
Naturwissenschaften																		
Analytische Chemie			1										1				2	17
Astrophysik und Astronomie													1				6	43
Atmosphären-, Meeres- und Klimaforschung													2		1		5	31
Biologische Chemie und Lebensmittelchemie								1									1	22
Chemische Festkörper- und Oberflächenforschung													1	1	1		3	33
Geographie																		19
Geologie und Paläontologie																	2	33
Geophysik und Geodäsie																		15
Mathematik				1		1		1			1		3		1		13	83
Mineralogie, Petrologie und Geochemie													1				2	16
Molekülchemie													3				12	119
Optik, Quantenoptik und Physik der Atome, Moleküle und Plasmen		1						1					2				10	47

Fachgebiet	Preisträger*innen aus																SUMME Preisträger*innen	Insgesamt betreute Wissen- schaftler*innen		
	Norwegen	Österreich	Russische Föderation	Saudi-Ara- bien	Schweden	Schweiz	Simbabwe	Spanien	Südafrika	Thailand	Tschechische Republik	Türkei	Ungarn	USA	Vereinigte Ara- bische Emirate	Vereinigtes Königreich				
Physik der Kondensierten Materie													1	7			12	81		
Physikalische Chemie														1			5	62		
Polymerforschung														1			1	25		
Statistische Physik, Nichtlineare Dynamik, Komplexe Systeme, Weiche und fluide Materie, Biologische Physik														1			2	27		
Teilchen, Kerne und Felder	1							1						3		1	10	49		
Theoretische Chemie														1			2	27		
Wasserforschung														1		1	4	29		
Summe Naturwissenschaften	1	1	1	1		1		4					1	1	1	29	1	5	92	778
Ingenieurwissenschaften																				
Bauwesen und Architektur																	5	58		
Elektrotechnik und Informationstechnik								1									2	17		
Informatik		1				1		1						9		4	20	42		
Materialwissenschaft														4			8	56		
Mechanik und Konstruk- tiver Maschinenbau														1			3	21		
Produktionstechnik																		8		
Strömungsmechanik, Technische Thermo- dynamik und Thermische Energietechnik														1			2	31		
Systemtechnik														1			4	21		
Verfahrenstechnik, Technische Chemie																1	2	20		
Werkstofftechnik														4			4	26		
Summe Ingenieurwissenschaften		1				1		2						20		5	50	300		
Gesamt	1	2	1	1	3	4	1	8	3	1	2	1	2	90	1	27	271	2071		

32. Sachmittelprogramme 2021 bis 2025

Sachmittelprogramme	2021	2022	2023	2024	2025*
Gerätebeihilfen aus Mitteln des AA**	202.123 €	144.356 €	192.694 €	234.070 €	78.413 €
Gerätebeihilfen aus Mitteln des BMZ***	228.913 €	310.833 €	9.923 €	18.460 €	36.159 €
Buchspenden		21.427 €	2.791 €	4.365 €	
Druckkostenbeihilfen	109.029 €	121.250 €	94.706 €	112.458 €	56.648 €

* einschließlich Nachlieferungen aus 2024

** Auswärtiges Amt

*** Bundesministerium für wirtschaftliche Zusammenarbeit und Entwicklung

33. Sachmittelprogramme im Jahr 2025 nach Zielländern

Land	Anzahl				
	Gerätebeihilfen	Buchspenden	Druckkostenbeihilfen	Instituts- partnerschaften	Rückkehrstipendien
Ägypten	1			6	4
Argentinien	3			2	7
Äthiopien				1	3
Botsuana					2
Brasilien	1			6	8
Bulgarien					3
China				2	
Costa Rica					1
Deutschland			3		23
Gabun			1		
Georgien				1	
Ghana					3
Griechenland				2	
Indien				10	
Indonesien					4
Iran					11
Kamerun	1			3	
Kasachstan					1
Kenia	1			2	3
Kolumbien				1	1
Kroatien				3	
Kuba				2	
Libanon				1	
Madagaskar					1
Malawi					1
Marokko				1	
Mexiko					2
Nepal				1	
Nigeria	1			5	22
Nordmazedonien				1	
Pakistan				2	4
Polen			1	5	4
Portugal				2	
Rumänien				1	3
Russische Föderation			1		
Serbien	1			1	1
Slowenien					1
Sri Lanka				1	
Südafrika				1	1
Tansania	1			1	
Togo					1
Tunesien					1
Türkei					2
Ukraine				1	

Land	Anzahl				
	Gerätebeihilfen	Buchspenden	Druckkostenbeihilfen	Instituts- partnerschaften	Rückkehrstipendien
Ungarn				3	1
USA			2		
Venezuela					1
Vereinigtes Königreich			1		
Vietnam				1	
Gesamt	10		9	69	120

34. Gastgebende Universitäten und Einrichtungen in Deutschland 2021 bis 2025

Geordnet nach Ort und Anzahl der Aufenthalte. Es wurde jeder Forschungsaufenthalt ab einer Dauer von einem Monat gezählt. Mehrere Aufenthalte an ein und derselben Institution im Betrachtungszeitraum wurden als ein Aufenthalt gezählt. Aufenthalte einer*ines Geförderten an unterschiedlichen Institutionen wurden pro Institution einmal gezählt.

Universität/Einrichtung	Stipendiat*innen	Preisträger*innen	Geförderte pro Einrichtung
Technische Hochschule Aachen	75	18	93
Leibniz-Institut für Interaktive Materialien (DWI), Aachen	8		8
Hochschule Aalen – Technik, Wirtschaft und Gesundheit	1		1
Universität Augsburg	27	2	29
MPI für Herz- und Lungenforschung, Bad Nauheim	5		5
Universität Bamberg	16		16
Universität Bayreuth	50	3	53
Freie Universität Berlin	250	35	285
Humboldt-Universität zu Berlin	221	18	239
Technische Universität Berlin	95	13	108
Fritz-Haber-Institut der Max-Planck-Gesellschaft (FHI), Berlin	37	10	47
Geisteswissenschaftliche Zentren Berlin (GWZ)	19	4	23
Charité – Universitätsmedizin Berlin	16	6	22
Leibniz-Institut für Gewässerökologie und Binnenfischerei (IGB), Berlin	19	2	21
Museum für Naturkunde – Leibniz-Institut für Evolutions- und Biodiversitätsforschung (MfN), Berlin	15	2	17
Stiftung Preußischer Kulturbesitz, Berlin	16	1	17
Helmholtz-Zentrum Berlin für Materialien und Energie (HZB)	12	2	14
Max-Delbrück-Centrum für Molekulare Medizin (MDC) in der Helmholtz-Gemeinschaft, Berlin	9	4	13
Deutsches Archäologisches Institut (DAI), Berlin	10	2	12
Wissenschaftszentrum Berlin für Sozialforschung (WZB)	8	3	11
Berlin-Brandenburgische Akademie der Wissenschaften	10		10
Bundesanstalt für Materialforschung und -prüfung (BAM), Berlin	9	1	10
MPI für Bildungsforschung, Berlin	8	2	10
MPI für Wissenschaftsgeschichte (MPIWG), Berlin	9		9
Forum Transregionale Studien, Berlin	8		8
International Carbon Action Partnership (ICAP), Berlin	6		6
Ecologic Institut, Berlin	5		5
Hertie School, Berlin	4	1	5
Max-Born-Institut für Nichtlineare Optik und Kurzzeitspektroskopie (MBI), Berlin	3	2	5
adelphi research, Berlin	4		4
Leibniz-Forschungsinstitut für Molekulare Pharmakologie (FMP), Berlin	3	1	4
MPI für molekulare Genetik (MPIMG), Berlin	2	2	4
Paul-Drude-Institut für Festkörperelektronik (PDI), Berlin	4		4
Zuse-Institut Berlin (ZIB)	3	1	4
Alexander von Humboldt Institut für Internet und Gesellschaft (HIIG), Berlin	3		3
Center for Independent Social Research (CISR), Berlin	3		3
Centre Marc Bloch – Deutsch-Französisches Forschungszentrum für Sozialwissenschaften, Berlin	3		3
European Center for Constitutional and Human Rights (ECCHR), Berlin	3		3
Hochschule für Wirtschaft und Recht Berlin	3		3
Stiftung Wissenschaft und Politik (SWP), Berlin	3		3
Wissenschaftskolleg zu Berlin	2	1	3
Universität der Künste Berlin	2		2
Akkon Hochschule für Humanwissenschaften, Berlin	1		1
Alice Salomon Hochschule Berlin	1		1
Berliner Hochschule für Technik	1		1
Universität Bielefeld	35	10	45

Universität/Einrichtung	Stipendiat*innen	Preisträger*innen	Geförderte pro Einrichtung
Hochschule Bielefeld	1		1
Universität Bochum	92	15	107
Evangelische Hochschule Rheinland-Westfalen-Lippe, Bochum	1		1
Universität Bonn	101	34	135
Deutsches Zentrum für Neurodegenerative Erkrankungen (DZNE), Bonn	6		6
MPI für Radioastronomie, Bonn	6		6
United Nations University, Bonn	6		6
German Institute of Development and Sustainability (IDOS), Bonn	5		5
Bonn International Centre for Conflict Studies (BICC)	4		4
Leibniz-Institut zur Analyse des Biodiversitätswandels (LIB), Bonn	3	1	4
Technische Universität Braunschweig	18	2	20
Helmholtz-Zentrum für Infektionsforschung (HZI), Braunschweig	15	2	17
Leibniz-Institut DSMZ – Deutsche Sammlung von Mikroorganismen und Zellkulturen, Braunschweig	4		4
Physikalisch-Technische Bundesanstalt (PTB), Braunschweig	4		4
Johann Heinrich von Thünen-Institut – Bundesforschungsinstitut für Ländliche Räume, Wald und Fischerei, Braunschweig	3		3
Hochschule für Bildende Künste Braunschweig	1		1
Universität Bremen	38	5	43
Constructor University Bremen	14	3	17
Leibniz-Zentrum für Marine Tropenforschung (ZMT), Bremen	12	1	13
Alfred-Wegener-Institut (AWI) Helmholtz-Zentrum für Polar- und Meeresforschung, Bremerhaven	12		12
Technische Universität Chemnitz	9	1	10
Technische Universität Clausthal, Clausthal-Zellerfeld	5		5
Technische Universität Cottbus-Senftenberg	1		1
Technische Universität Darmstadt	60	12	72
GSI Helmholtzzentrum für Schwerionenforschung, Darmstadt	3	1	4
Technische Universität Dortmund	33	6	39
MPI für molekulare Physiologie, Dortmund	11	1	12
Fachhochschule Dortmund	1		1
Technische Universität Dresden	91	15	106
Leibniz-Institut für Festkörper- und Werkstoffforschung Dresden (IFW)	20	3	23
Leibniz-Institut für Polymerforschung Dresden (IPF)	16		16
Helmholtz-Zentrum Dresden-Rossendorf (HZDR)	14	1	15
MPI für Chemische Physik fester Stoffe (MPI CPFS), Dresden	12	2	14
MPI für Physik komplexer Systeme, Dresden	5	1	6
Leibniz-Institut für ökologische Raumentwicklung (IÖR), Dresden	3		3
MPI für molekulare Zellbiologie und Genetik (MPI-CBG), Dresden	2	1	3
Dresden International University		1	1
Hochschule für Technik und Wirtschaft Dresden	1		1
Universität Duisburg-Essen	55	6	61
Universität Düsseldorf	33	9	42
MPI für Nachhaltige Materialien (MPI SusMat), Düsseldorf	34	2	36
Hochschule für nachhaltige Entwicklung Eberswalde	1		1
Universität Eichstätt-Ingolstadt	5		5
Universität Erfurt	7	4	11
Universität Erlangen-Nürnberg	108	30	138
MPI für die Physik des Lichts, Erlangen	6	1	7
Universität Flensburg	5	1	6
Universität Frankfurt (Oder)	5		5
Universität Frankfurt am Main	112	15	127

Universität/Einrichtung	Stipendiat*innen	Preisträger*innen	Geförderte pro Einrichtung
Senckenberg Gesellschaft für Naturforschung (SGN), Frankfurt am Main	15		15
MPI für Biophysik, Frankfurt am Main	3	2	5
Frankfurt School of Finance & Management, Frankfurt am Main	2	2	4
MPI für Rechtsgeschichte und Rechtstheorie, Frankfurt am Main	2	2	4
MPI für Hirnforschung, Frankfurt am Main	3		3
Hochschule für Musik und Darstellende Kunst Frankfurt am Main	1		1
Technische Universität Freiberg	17	1	18
Universität Freiburg	89	14	103
MPI zur Erforschung von Kriminalität, Sicherheit und Recht, Freiburg	7		7
Fraunhofer-Institut für Solare Energiesysteme (ISE), Freiburg	3	2	5
Fraunhofer-Institut für Werkstoffmechanik (IWM), Freiburg	4		4
Öko-Institut, Freiburg	3		3
Zeppelin Universität, Friedrichshafen	1		1
MPI für Astrophysik (MPA), Garching	7	7	14
MPI für Quantenoptik (MPQ), Garching	12	2	14
MPI für Plasmaphysik (IPP), Garching	4	4	8
MPI für Physik (Werner-Heisenberg-Institut), Garching	4	3	7
MPI für extraterrestrische Physik (MPE), Garching	3	1	4
Leibniz-Institut für Pflanzengenetik und Kulturpflanzenforschung (IPK), Gatersleben	7		7
Helmholtz-Zentrum hereon, Geesthacht	11	2	13
Hochschule Geisenheim University	2		2
Universität Gießen	44	5	49
Universität Göttingen	118	15	133
MPI für Multidisziplinäre Naturwissenschaften (MPI-NAT), Göttingen	8	3	11
Deutsches Primatenzentrum – Leibniz-Institut für Primatenforschung (DPZ), Göttingen	4	3	7
MPI für Sonnensystemforschung (MPS), Göttingen	7		7
MPI für Dynamik und Selbstorganisation (MPIDS), Göttingen	3	1	4
Universität Greifswald	17		17
Friedrich-Loeffler-Institut – Bundesforschungsinstitut für Tiergesundheit (FLI), Greifswald	5		5
Leibniz-Institut für Gemüse- und Zierpflanzenbau (IGZ), Großbeeren	3	1	4
FernUniversität in Hagen	4		4
Universität Halle-Wittenberg, Halle (Saale)	38	6	44
Leibniz-Institut für Pflanzenbiochemie (IPB), Halle (Saale)	9		9
MPI für Mikrostrukturphysik, Halle (Saale)	7	2	9
MPI für ethnologische Forschung, Halle (Saale)	4		4
Universität Hamburg	116	12	128
Deutsches Elektronen-Synchrotron (DESY), Hamburg/Zeuthen	20	5	25
Technische Universität Hamburg	17	2	19
MPI für Struktur und Dynamik der Materie (MPSD), Hamburg	17	1	18
MPI für ausländisches und internationales Privatrecht, Hamburg	7	1	8
Leibniz-Institut für Globale und Regionale Studien (GIGA), Hamburg	6	1	7
MPI für Meteorologie (MPI-M), Hamburg	3	3	6
Bernhard-Nocht-Institut für Tropenmedizin (BNITM), Hamburg	4		4
Hochschule für Angewandte Wissenschaften Hamburg	3		3
MSH Medical School Hamburg	2		2
Bucerius Law School – Hochschule für Rechtswissenschaft, Hamburg		1	1
HafenCity Universität Hamburg	1		1
Hochschule für Musik und Theater Hamburg	1		1
Kühne Logistics University, Hamburg	1		1
Universität der Bundeswehr Hamburg	1		1

Universität/Einrichtung	Stipendiat*innen	Preisträger*innen	Geförderte pro Einrichtung
Universität Hannover	67	20	87
Tierärztliche Hochschule Hannover	1	2	3
Hochschule für Musik, Theater und Medien Hannover	2		2
Hochschule Hannover	1		1
Medizinische Hochschule Hannover	1		1
Universität Heidelberg	149	18	167
MPI für ausländisches öffentliches Recht und Völkerrecht, Heidelberg	16	2	18
MPI für Astronomie (MPIA), Heidelberg	6	3	9
MPI für Kernphysik, Heidelberg	8	1	9
Europäisches Laboratorium für Molekularbiologie (EMBL), Heidelberg	6	1	7
MPI für medizinische Forschung, Heidelberg	5	2	7
Deutsches Krebsforschungszentrum (DKFZ), Heidelberg	4		4
Heidelberger Institut für Theoretische Studien (HITS)	2	1	3
Pädagogische Hochschule Heidelberg	1		1
Universität Hildesheim	1		1
Hochschule Hof	1		1
Technische Universität Ilmenau	8	1	9
Universität Jena	36	10	46
MPI für Geoanthropologie, Jena	8		8
Leibniz-Institut für Photonische Technologien (IPHT), Jena	6	1	7
MPI für Chemische Ökologie, Jena	5	2	7
MPI für Biogeochemie (MPI-BGC), Jena	4		4
Forschungszentrum Jülich	41	5	46
Technische Universität Kaiserslautern-Landau	24	2	26
Karlsruher Institut für Technologie (KIT)	122	15	137
Staatliches Museum für Naturkunde Karlsruhe (SMNK)	4		4
Hochschule Karlsruhe	1		1
Universität Kassel	21	4	25
Hochschule für öffentliche Verwaltung Kehl	1		1
Universität Kiel	51	7	58
GEOMAR Helmholtz-Zentrum für Ozeanforschung Kiel	12		12
Universitätsklinikum Schleswig-Holstein, Kiel	1		1
Hochschule Rhein-Waal, Kleve	6		6
Universität Koblenz	1		1
Universität Köln	112	14	126
MPI für Pflanzenzüchtungsforschung, Köln	17	3	20
Deutsches Zentrum für Luft- und Raumfahrt (DLR), Köln	16	3	19
Technische Hochschule Köln	4		4
Deutsche Sporthochschule Köln	2		2
Kunsthochschule für Medien Köln	1		1
Universität Konstanz	52	9	61
Leibniz-Institut für Atmosphärenphysik (IAP), Kühlungsborn	4		4
Universität Leipzig	51	15	66
Helmholtz-Zentrum für Umweltforschung (UFZ), Leipzig	29	2	31
MPI für Mathematik in den Naturwissenschaften (MIS), Leipzig	5	2	7
MPI für Kognitions- und Neurowissenschaften, Leipzig	4	1	5
MPI für evolutionäre Anthropologie (MPI EVA), Leipzig	4		4
Leibniz-Institut für Troposphärenforschung (TROPOS), Leipzig	2	1	3
Hochschule für Technik, Wirtschaft und Kultur Leipzig	2		2
Universität Lübeck	5		5
Pädagogische Hochschule Ludwigsburg	1		1
Universität Lüneburg	11	1	12

Universität/Einrichtung	Stipendiat*innen	Preisträger*innen	Geförderte pro Einrichtung
Universität Magdeburg	13	2	15
Universität Mainz	91	14	105
MPI für Polymerforschung, Mainz	23		23
MPI für Chemie (Otto-Hahn-Institut), Mainz	6	1	7
Leibniz-Institut für Europäische Geschichte (IEG), Mainz	3		3
Universität Mannheim	9		9
Hochschule Mannheim	3		3
Leibniz-Institut für Deutsche Sprache (IDS), Mannheim	3		3
Deutsche Schillergesellschaft, Marbach	3	2	5
Universität Marburg	50	6	56
MPI für terrestrische Mikrobiologie (MPIterMic), Marburg	5		5
Archivschule Marburg	1		1
MPI für biologische Intelligenz, Martinsried	6	2	8
Hochschule Merseburg	1		1
MPI für Kohlenforschung, Mülheim an der Ruhr	23	2	25
MPI für Chemische Energiekonversion (CEC), Mülheim an der Ruhr	13	1	14
Leibniz-Zentrum für Agrarlandschaftsforschung (ZALF), Müncheberg	13		13
Universität München	217	50	267
Technische Universität München	177	32	209
Bayerische Akademie der Wissenschaften (BAW), München	6	1	7
Institut für Zeitgeschichte (IfZ), München-Berlin	3	2	5
Staatliche Naturwissenschaftliche Sammlungen Bayerns (SNSB), München	4	1	5
Deutsches Museum (DM), München	3		3
Akademie der Bildenden Künste München	1		1
Universität Münster	126	18	144
Universität der Bundeswehr München, Neubiberg	2		2
Hochschule Neubrandenburg	1		1
Hochschule für Wirtschaft und Umwelt Nürtingen-Geislingen	2		2
Helmholtz Zentrum München – Deutsches Forschungszentrum für Gesundheit und Umwelt, Oberschleißheim	21	2	23
Universität Oldenburg	19	1	20
Universität Osnabrück	8		8
Universität Paderborn	10	2	12
Theologische Fakultät Paderborn	1		1
Universität Passau	9		9
MPI für Biochemie (MPIB), Planegg	9	3	12
Universität Potsdam	63	12	75
GFZ Helmholtz-Zentrum für Geoforschung, Potsdam	38	6	44
MPI für Kolloid- und Grenzflächenforschung, Potsdam	23	4	27
MPI für Gravitationsphysik (Albert-Einstein-Institut), Potsdam	12	3	15
Potsdam-Institut für Klimafolgenforschung (PIK)	10	2	12
Leibniz-Institut für Agrartechnik und Bioökonomie (ATB), Potsdam	7		7
Leibniz-Institut für Astrophysik Potsdam (AIP)	4	1	5
MPI für molekulare Pflanzenphysiologie (MPI-MP), Potsdam	5		5
Hasso-Plattner-Institut für Digital Engineering, Potsdam	1	2	3
Leibniz-Zentrum für Zeithistorische Forschung Potsdam (ZZF)	3		3
Filmuniversität Babelsberg, Potsdam	2		2
Julius Kühn-Institut (JKI) – Bundesforschungsinstitut für Kulturpflanzen, Quedlinburg	7	1	8
MPI für Verhaltensbiologie, Radolfzell	13	1	14
Universität Regensburg	61	12	73
Leibniz-Institut für Ost- und Südosteuropaforschung (IOS), Regensburg	8		8

Universität/Einrichtung	Stipendiat*innen	Preisträger*innen	Geförderte pro Einrichtung
Ostbayerische Technische Hochschule Regensburg	1		1
Technische Hochschule Rosenheim	1		1
Universität Rostock	16	2	18
Leibniz-Institut für Katalyse an der Universität Rostock (LIKAT)	16		16
Universität des Saarlandes, Saarbrücken	27	3	30
Leibniz-Institut für Neue Materialien (INM), Saarbrücken	6	2	8
Hochschule Bonn-Rhein-Sieg, Sankt Augustin	3		3
Stiftung Schleswig-Holsteinische Landesmuseen Schloss Gottorf	5		5
Universität Siegen	18	4	22
Hochschule Albstadt-Sigmaringen	2		2
Universität Stuttgart	56	14	70
MPI für Festkörperforschung (MPI-FKF), Stuttgart	22	4	26
Universität Hohenheim, Stuttgart	11		11
Staatliches Museum für Naturkunde Stuttgart – Zentrum für Biodiversitätsforschung	3		3
Duale Hochschule Baden-Württemberg (DHBW), Stuttgart	1		1
Universität Trier	9	1	10
Universität Tübingen	119	19	138
MPI für Intelligente Systeme, Stuttgart und Tübingen	22	1	23
MPI für Biologie, Tübingen	5		5
Universität Ulm	20	1	21
Universität Vechta	1		1
Universität Weimar	4	2	6
Hochschule für Musik Weimar	2		2
Universität Witten/Herdecke	1		1
Ostfalia Hochschule für angewandte Wissenschaften, Wolfenbüttel	1		1
Universität Wuppertal	14	1	15
Wuppertal Institut für Klima, Umwelt, Energie	3		3
Universität Würzburg	81	13	94
Technische Hochschule Würzburg-Schweinfurt	2		2
<i>weitere Einrichtungen</i>	<i>287</i>	<i>30</i>	<i>317</i>

35. Vergebene Stipendien und Preise 1953 bis 2025

Land	Forschungspreisträger*innen					Forschungsstipendiat*innen						SUMME: Preisträger*innen und (Forschungs-) Stipendiat*innen	Feodor Lynen-Forschungsstipendiat*innen				
	Geistes- und Sozialwissenschaften	Lebenswissenschaften	Naturwissenschaften	Ingenieurwissenschaften	SUMME	Geistes- und Sozialwissenschaften	Lebenswissenschaften	Naturwissenschaften	Ingenieurwissenschaften	SUMME	weitere Stipendiat*innen		Geistes- und Sozialwissenschaften	Lebenswissenschaften	Naturwissenschaften	Ingenieurwissenschaften	SUMME
Nordamerika																	
Kanada	69	19	89	23	200	175	135	235	77	622		822	28	37	102	11	178
USA	347	670	1611	473	3101	1282	664	1090	294	3330	336	6767	366	430	1437	177	2410
Summe Nordamerika	416	689	1700	496	3301	1457	799	1325	371	3952	336	7589	394	467	1539	188	2588
Mittel- und Südamerika																	
Argentinien	9	14	11	1	35	134	170	186	34	524	6	565	4	3	3		10
Belize								1		1		1					
Bolivien						2	4	4	3	13	3	16					
Brasilien	6	6	7	5	24	154	175	192	68	589	191	804	8	4	10	1	23
Chile		2	3	3	8	62	97	58	19	236		244	3	3	8		14
Costa Rica	1				1	1	2	2	1	6	2	9					
Dominikanische Republik									1	1	1	2					
Ecuador	1				1	3	9	6	1	19	7	27	1	1			2
El Salvador						1	1			2		2					
Guatemala						2	5	1		8		8					
Haiti						3	3	1	1	8		8					
Honduras											1	1					
Jamaika							1	1		2	1	3					
Kolumbien	1				1	27	17	27	8	79	11	91	2		1		3
Kuba		1			1	1	29	19	5	54		55					
Mexiko	5		7		12	33	50	69	13	165	13	190	3	3	3		9
Nicaragua							3			3	2	5					
Panama								1		1		1		1			1
Paraguay						1	2			3	1	4					
Peru	2				2	27	19	12		58	6	66	1				1
Trinidad u. Tobago							1	1	1	3		3					
Uruguay	2	1			3	8	12	11		31		34	2	1			3
Venezuela	1	2	1		4	11	14	9		34	1	39					
Summe Mittel- und Südamerika	28	26	29	9	92	470	614	601	155	1840	246	2178	24	16	25	1	66
Europa																	
Albanien						11	8	4	2	25		25	1				1
Armenien	1				1	7	3	21	3	34		35	1				1
Aserbajdschan						4		2	3	9		9					
Belarus			3		3	8	6	24	9	47		50					
Belgien	14	4	7	2	27	118	63	90	7	278		305	14		5		19
Bosnien-Herzegowina	1		1	1	3	14	6	2		22		25					
Bulgarien	1		5	1	7	72	95	156	57	380	7	394	1		3		4
Dänemark	7	6	16	3	32	46	15	28	4	93		125	7	3	17		27
Deutschland	36	63	92	24	215							215					
Estland	2		2	1	5	18	3	12		33	1	39			1		1
Finnland	4		9		13	73	64	64	15	216		229	6	2	5		13
Frankreich	47	22	132	23	224	227	196	513	35	971		1195	58	13	93	7	171

Land	Forschungspreisträger*innen					Forschungsstipendiat*innen						SUMME: Preisträger*innen und (Forschungs-) Stipendiat*innen	Feodor Lynen-Forschungsstipendiat*innen				
	Geistes- und Sozialwissenschaften	Lebenswissenschaften	Naturwissenschaften	Ingenieurwissenschaften	SUMME	Geistes- und Sozialwissenschaften	Lebenswissenschaften	Naturwissenschaften	Ingenieurwissenschaften	SUMME	weitere Stipendiat*innen		Geistes- und Sozialwissenschaften	Lebenswissenschaften	Naturwissenschaften	Ingenieurwissenschaften	SUMME
Georgien	3		2		5	22	7	13	2	44		49	1				1
Griechenland	4	3	6	2	15	182	63	78	29	352		367	6	1	2	2	11
Irland	3		4		7	52	17	28	4	101		108	1		8	1	10
Island	1				1	14	8	12		34		35					
Italien	27	7	50	10	94	599	118	300	48	1065		1159	52	1	17	4	74
Kroatien	2				2	72	51	81	8	212	1	215	5				5
Lettland			1		1	3	3	9		15	1	17	2				2
Litauen			1		1	14	2	20	5	41	1	43					
Luxemburg						5	2	4		11		11			2		2
Malta						2	1			3		3					
Moldau			1		1	7	3	27	2	39		40					
Montenegro								1	4	5		5					
Niederlande	24	11	35	10	80	88	104	117	16	325		405	7	4	26	3	40
Nordmazedonien			1		1	6	3	7	1	17		18					
Norwegen	4		9	1	14	37	15	18	5	75		89	5		3	2	10
Österreich	3	4	14	4	25	130	56	93	6	285		310	19	3	17	2	41
Polen	16		25	5	46	434	245	434	227	1340	10	1396	11		3		14
Portugal	1		1		2	25	33	27	8	93	2	97	3		2		5
Rumänien	1	1	1		3	92	68	153	78	391	7	401	2				2
Russische Föderation	14	11	138	12	175	220	115	596	101	1032	187	1394	10		3	1	14
Schweden	11	12	12	5	40	63	35	52	8	158		198	6	5	12	2	25
Schweiz	8	7	32	7	54	50	26	62	5	143		197	18	15	37	3	73
Serbien	3	1			4	80	87	49	46	262	5	271	2		1		3
Slowakei	1		1	2	4	43	56	63	28	190	1	195					
Slowenien			3	1	4	52	20	34	18	124	1	129	3	3			6
Spanien	17	6	44	3	70	281	207	312	32	832	301	1203	14	7	26	1	48
Tschechische Republik	12	1	7	3	23	119	123	166	45	453	3	479	7	1	6	1	15
Türkei	2	1	8	4	15	192	122	105	87	506		521	5	2	3		10
Ukraine	1	1	10		12	33	29	132	44	238		250	1				1
Ungarn	9	2	10	1	22	170	171	176	42	559	9	590	5	1	3		9
Vatikan													1				1
Vereinigtes Königreich	86	38	99	18	241	512	189	365	51	1117		1358	133	29	94	14	270
Zypern						9		2	1	12		12					
Summe Europa	366	201	782	143	1492	4206	2438	4452	1086	12182	537	14211	407	90	389	43	929
Afrika Subsahara																	
Äquatorialguinea						1				1		1					
Äthiopien	2	2			4	15	25	24	13	77	8	89					
Benin		1			1	3	10	3		16	3	20					
Botsuana	1				1	3	1	1		5	1	7	1				1
Burkina Faso						2	3			5	1	6					
Burundi								1		1		1					
Côte d'Ivoire						3	1	1	1	6		6					
Eritrea						3		3		6		6					
Eswatini											1	1					
Gabun		1			1	1				1		2					

Land	Forschungspreisträger*innen					Forschungsstipendiat*innen						Feodor Lynen-Forschungsstipendiat*innen					
	Geistes- und Sozialwissenschaften	Lebenswissenschaften	Naturwissenschaften	Ingenieurwissenschaften	SUMME	Geistes- und Sozialwissenschaften	Lebenswissenschaften	Naturwissenschaften	Ingenieurwissenschaften	SUMME	weitere Stipendiat*innen	SUMME: Preisträger*innen und (Forschungs-) Stipendiat*innen	Geistes- und Sozialwissenschaften	Lebenswissenschaften	Naturwissenschaften	Ingenieurwissenschaften	SUMME
Gambia							1			1	1	2					
Ghana	1		1		2	8	13	8		29	14	45	2				2
Guinea							1			1		1					
Guinea-Bissau											1	1					
Kamerun	1		1		2	32	24	50	6	112	8	122	1		1		2
Kenia		1	1		2	15	15	14	5	49	12	63		2			2
Kongo, Demokratische Republik						17	1			18	1	19					
Kongo, Republik		1			1		2			2		3					
Lesotho											1	1					
Madagaskar						1	3	5		9	1	10	1				1
Malawi						1				1	1	2					
Mali						2				2		2					
Mauritius							1	3		4		4					
Mosambik		1			1	1				1	1	3					
Namibia						2	2			4	1	5					
Niger						1		1		2		2					
Nigeria	3	2			5	103	142	68	39	352	12	369	1	1			2
Ruanda				1	1			2		2	1	4					
Sambia							1			1	1	2					
Senegal			2		2	4	1	4	2	11	1	14					
Sierra Leone							1	2	1	4	2	6					
Simbabwe	1	1			2	18	2	4		24	1	27					
Somalia						1				1		1					
Südafrika	8	3	9	1	21	150	44	91	15	300	24	345	9	4	10	1	24
Sudan						6	24	11	2	43		43		1			1
Tansania						9	2	5	2	18	2	20					
Togo						6				6		6					
Uganda						2	2	4	1	9	8	17					
Summe Afrika Subsahara	17	13	14	2	46	410	322	305	87	1124	108	1278	15	8	11	1	35
Naher und Mittlerer Osten, Nordafrika																	
Ägypten		3	1		4	34	190	151	78	453	5	462	1				1
Algerien				1	1	2	1	14	6	23		24					
Bahrain								1		1		1					
Irak						6	2	5	4	17		17					
Iran	1		1	2	4	47	85	115	101	348	6	358	2				2
Israel	38	23	79	9	149	102	56	76	21	255		404	7	2	15	1	25
Jemen	1				1	2	2	2		6		7					
Jordanien	1				1	9	5	17	8	39	1	41	1		1		2
Katar				1	1			1		1		2					
Libanon	4		1		5	11	2	13	2	28		33	1				1
Marokko				1	1	6	6	17	5	34		35	1		1		2
Oman								1		1		1					
Palästinensische Gebiete						1	5	6	6	18		18					

Land	Forschungspreisträger*innen					Forschungsstipendiat*innen						SUMME: Preisträger*innen und (Forschungs-) Stipendiat*innen	Feodor Lynen-Forschungsstipendiat*innen				
	Geistes- und Sozialwissenschaften	Lebenswissenschaften	Naturwissenschaften	Ingenieurwissenschaften	SUMME	Geistes- und Sozialwissenschaften	Lebenswissenschaften	Naturwissenschaften	Ingenieurwissenschaften	SUMME	weitere Stipendiat*innen		Geistes- und Sozialwissenschaften	Lebenswissenschaften	Naturwissenschaften	Ingenieurwissenschaften	SUMME
Saudi-Arabien			2		2	3	1	1	1	6		8					
Syrien	1				1	4	8	5	2	19		20					
Tunesien						2	8	12	8	30	3	33					
Vereinigte Arabische Emirate			1		1							1					
Summe Naher und Mittlerer Osten, Nordafrika	46	26	85	14	171	229	371	437	242	1279	15	1465	13	2	17	1	33
Asien																	
Afghanistan						6	7	6	1	20		20					
Bangladesch			1		1	11	53	43	15	122	5	128					
China	10	2	28	17	57	133	284	1601	839	2857	172	3086	2	3	4	2	11
Indien	6	2	22	13	43	111	440	1255	443	2249	117	2409	10	1	7	1	19
Indonesien						17	18	12	9	56	4	60					
Japan	39	24	102	13	178	577	831	611	288	2307		2485	59	108	263	57	487
Kasachstan						5	4	6	2	17	3	20					
Kirgisistan						2	1	3	2	8	4	12					
Korea, Demokratische VR							3	2	8	13		13					
Korea, Republik	5		10	6	21	151	69	105	76	401		422	1		4	2	7
Laos											1	1					
Malaysia	1	1			2	5	15	15	8	43		45					
Mongolei				1	1	4		8	4	16	1	18					
Myanmar						2	7	8	5	22		22					
Nepal						9	11	13	5	38	9	47		2			2
Pakistan	1	1			2	15	80	77	16	188	3	193	1				1
Philippinen						5	23	13	3	44	3	47					
Singapur			2	2	4	3	7	24	12	46		50			4		4
Sri Lanka		1	1		2	10	11	14	6	41	1	44					
Tadschikistan						2	1	1		4	1	5					
Taiwan	1		7	2	10	29	28	54	22	133		143	4	7	8	2	21
Thailand	1	1			2	4	63	24	9	100		102		1			1
Turkmenistan						1	1			2		2					
Usbekistan				1	1	13	2	14	3	32	4	37					
Vietnam		1		1	2	9	11	44	16	80	6	88			1		1
Summe Asien	64	33	173	56	326	1124	1970	3953	1792	8839	334	9499	77	122	291	64	554
Australien, Neuseeland, Ozeanien																	
Australien	25	27	52	13	117	141	241	273	58	713		830	16	51	61	12	140
Fidschi											1	1					
Neuseeland	5	4	8	1	18	26	51	63	9	149		167	4	14	30	1	49
Summe Australien, Neuseeland, Ozeanien	30	31	60	14	135	167	292	336	67	862	1	998	20	65	91	13	189
keine Angabe zur Nation																	
keine Angabe zur Nation						1			1	2		2			1		1
Gesamt	967	1019	2843	734	5563	8064	6806	11409	3801	30080	1577	37220	950	770	2364	311	4395